



Listino prezzi
2025

GUIDA ALLA SCELTA DEI COLORI OPTIONAL

Nella scelta dei colori optional si tenga conto che al confronto con le tavolette del campionario la tonalità **può presentare piccole variazioni** dovute alla forma dei profili, alla composizione delle leghe di alluminio grezzo e ai riflessi di luce


I colori con codice a lettere hanno anche una vernice trasparente

Optional telaio		prezzo	Optional telaio		prezzo	
	codice	descrizione		codice	descrizione	
	11	NERO OPACO	€ 75		94 ORO ROSA SCOTCH BRITE	€ 140
	16	BIANCO OPACO	€ 75		95 NERO SCOTCH BRITE	€ 100
	14	TORTORA	€ 75		96 ORO SCOTCH BRITE	€ 120
	35	TITANIO LUCIDO	€ 140		97 NICHEL SCOTCH BRITE	€ 120
	40	ORO LUCIDO	€ 120		80 OTTONE FUMÈ OPACO	€ 195
	45	BRONZO LUCIDO	€ 140		81 ANTRACITE OPACO	€ 195
	47	NICHEL LUCIDO	€ 140		83 BRONZO ANTICATO OPACO	€ 195
	50	ARGENTO SATINATO	€ 100		84 RAME OPACO	€ 195
	51	NERO SATINATO ANODIZZATO	€ 75		AG ORO SCOTCH BRITE ANTICATO	€ 195
	52	ORO OPACO	€ 120		AN ANTRACITE	€ 195
	54	ORO ROSA LUCIDO	€ 140		AR ORO ROSA SCOTCH BRITE ANTICATO	€ 195
	55	NERO LUCIDO	€ 120		BA BRONZO ANTICATO	€ 195
	58	GRIGIO METALLICO	€ 140		BM BLACK METAL	€ 195
	90	TITANIO SCOTCH BRITE	€ 100		OA OTTONE ANTICATO	€ 195
	91	NATURALE SCOTCH BRITE	€ 100		OF OTTONE FUMÈ	€ 195
	93	BRONZO SCOTCH BRITE	€ 120			

I COLORI EVIDENZIATI IN GRIGIO SONO REALIZZATI A MANO E SONO SOGGETTI A DIFFERENZE DAL CAMPIONE DI RIFERIMENTO

I prezzi degli optional vanno sommati al prezzo del lato o della porta in finitura argento lucido































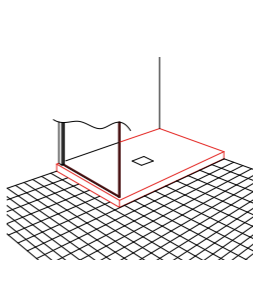
COLORI 35-45-54-58-80-83-84-90-93-94-97-AR-BA-BM-OA
Altezza massima 240cm



dal 1989



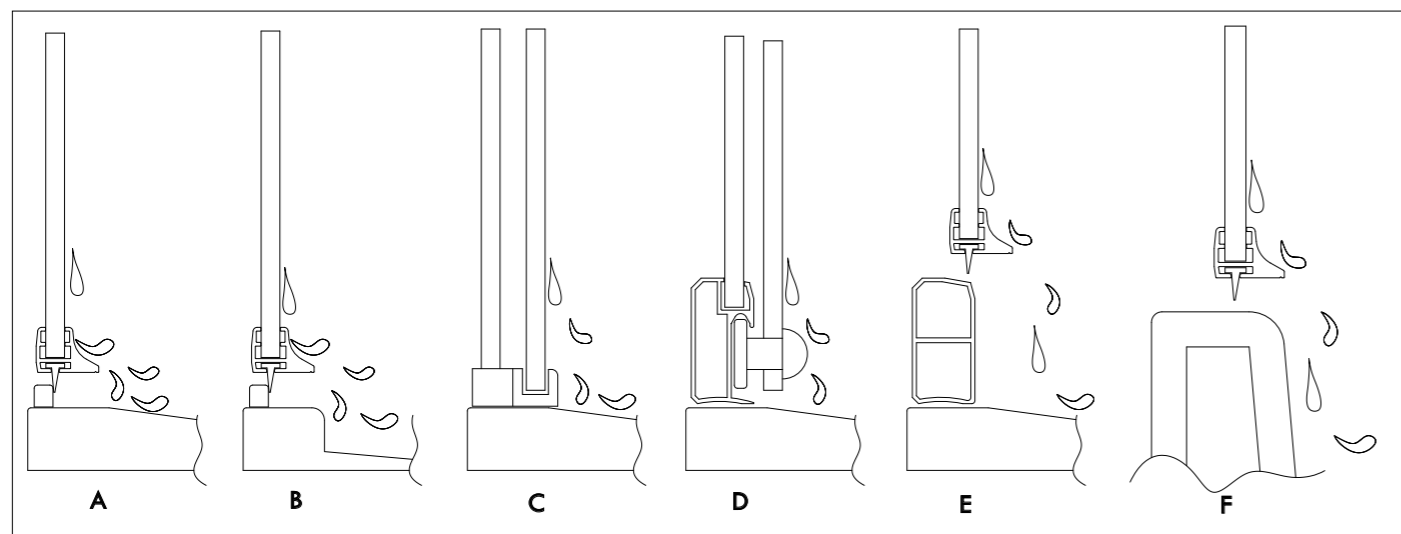


	New Generation Acciaio Pag.10		Zero8 Pag. 116		Vera Pag.194		Cristal Pag.274		Ischia Pag. 346
	Kup Pag.18		Fyrma Pag.128		Lybre Pag.230		Seven Pag.284		Tahiti Pag.352
	Pivot+ Pag. 36		Prisma Pag.138		Over Pag.240		Next Pag.292		Pannelli Vasca Pag.356
	NEW Stelo  Pag. 70		Kubi Pag.154		Flaier Evolution Pag.250		One Pag. 314		Accessori Pag.366
	New Generation Alluminio Pag. 84		Lympio Joint Pag. 178		Kyaro Pag.260		Pamela Plus Pag. 322		Frame Pag. 390
	Space Pag. 96		Kn Pag.184		Wing Pag.268		Flat Pag. 338		Specifiche Tecniche Pag.402

GUIDA ALLA SCELTA DEL BOX DOCCIA

Esistono più varianti di scelta e di posa del piatto doccia e così diverse tipologie di Box Doccia che si adattano o meno all'ambiente bagno.

Le cabine con maggior profilo in alluminio offrono in genere una maggiore tenuta dell'acqua, le cabine con minor profilo hanno un miglior impatto visivo.



- A** Con poco profilo, piatto senza bordi e porta a battente si ha la situazione con maggior rischio di fuoriuscita di acqua
- B** Con poco profilo, piatto con bordi e porta a battente si ha un rischio basso di fuoriuscita di acqua
- C** Con poco profilo, piatto senza bordi e porta scorrevole si ha un rischio molto basso di fuoriuscita di acqua
- D** Con profilo alto indipendentemente dal piatto e porta scorrevole si ha la situazione con minor rischio di fuoriuscita di acqua
- E** Con profilo alto indipendentemente dal piatto e porta a battente si ha una situazione con basso rischio di fuoriuscita di acqua
- F** Senza profilo solo con guarnizione per bordo vasca con conseguente rischio di fuoriuscita di acqua

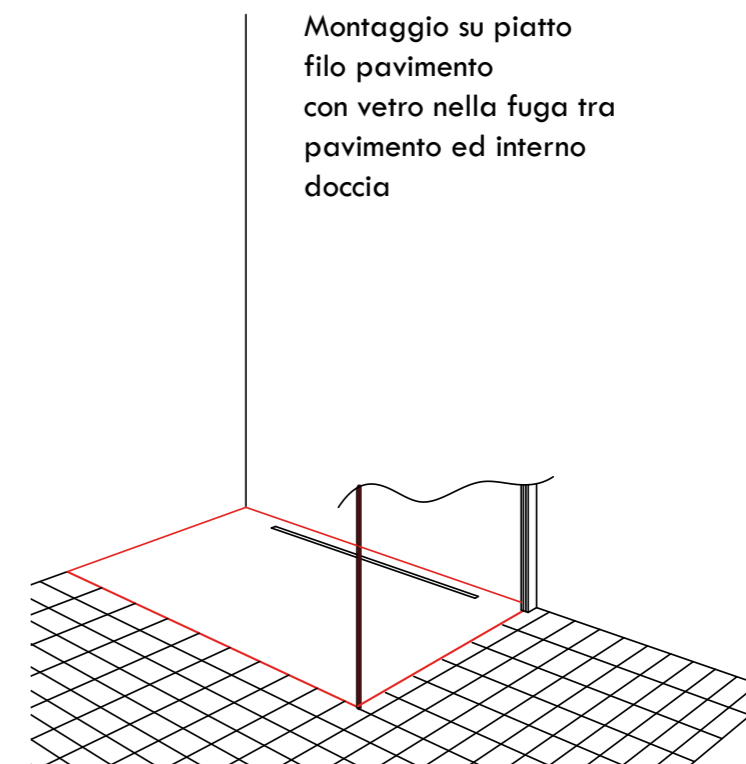
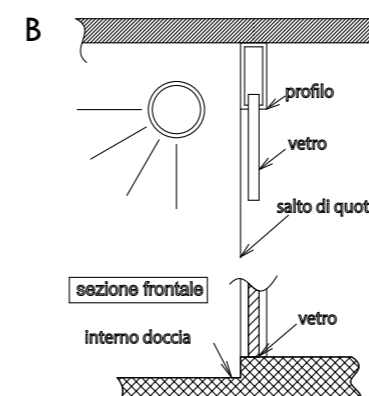
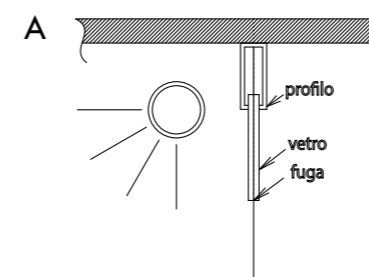


codice	KIT PULIZIA	PREZZO NETTO
R690201	Spugna microabrasiva Panno microfibra 450ml di prodotto concentrato	€ 12,00
Appositamente formulato per non aggredire la colorazione dei profili e i vetri		

INDICAZIONI PER FORNIRE LE MISURE CORRETTE

MONTAGGIO A PAVIMENTO

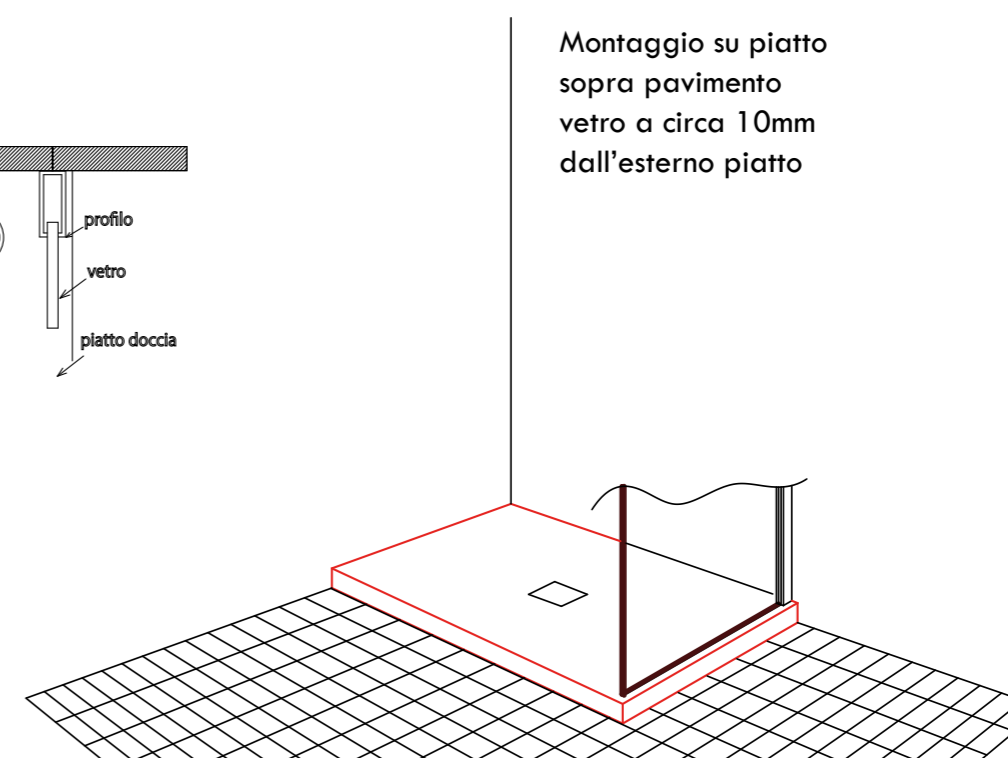
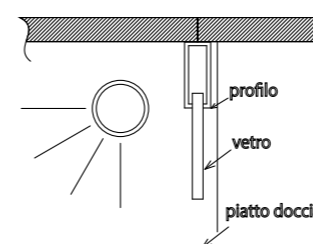
- A.** La misura a pavimento è **la misura del lato della cabina dal centro del vetro fino a muro**
- B.** La misura a pavimento con vano doccia sotto il livello del pavimento è **la misura da interno profilo a muro**



MONTAGGIO SU PIATTO

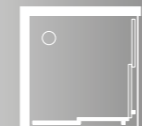
Le misure indicate nella colonna del listino **“misure esterne su piatto” non indicano la dimensione della cabina ma quella del piatto a cui l'articolo si adatta**

Nel caso si debbano abbinare più lati, la misura nella colonna “misure esterne su piatto” indica l'ingombro totale della cabina e non quella del singolo lato






APERTURE



NGA2



NGP1+NGF1

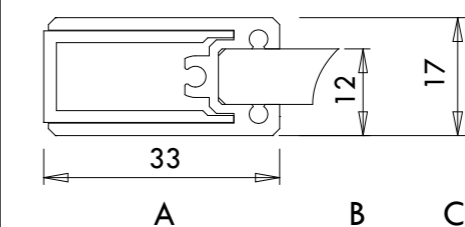


NGP5

New Generation acciaio INOX

- telaio in acciaio inox
- serie ad ante scorrevoli
- altezza 200 cm
- cristallo temperato 8 mm
- chiusura magnetica (NGA)
- chiusura rallentata *slow motion*
- nuovo optional vetro **AP** con **rivestimento pirolitico**
Anticalcare Permanente e maggiore resistenza all'abrasione

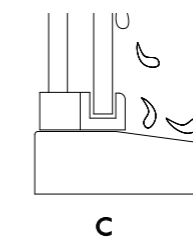
PROFILO A MURO



- A Faccia esterna
- B Faccia esterna filo interno vetro
- C Faccia a muro

slow motion

Il sistema di chiusura interviene sullo scorrimento della porta rallentandola e accompagnandola fino alla chiusura in battuta



Serie di appartenenza alla categoria C per prestazione alla tenuta dell'acqua (pag.8)

New Generation

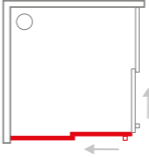
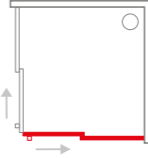


Angolo lato MD destro + lato MS sinistro in finitura acciaio satinato 61 vetro trasparente

Angolo 2 ante scorrevoli ante scorrevoli con *slow motion 8mm h200* - acciaio INOX



prezzo a lato













NGA2

misure esterne SU PIATTO	entrata	MS sinistro	MD destro	articolo	prezzo a lato	
					acciaio lucido 60 tr	acciaio satinato 61 tr
78-79,5	43			078	€ 962	€ 962
88-89,5	50			088	€ 1002	€ 1002
98-99,5	50			098	€ 1041	€ 1041

N.B. non si effettuano misure speciali



Finiture inox	
	60 acciaio lucido
	61 acciaio satinato

Optional vetri			prezzo a lato
codice	descrizione	misura	
	SA Satinato	Fino a 120 cm	€ 105
		Oltre 120 cm	€ 155
	EC Extra chiaro	Fino a 120 cm	€ 185
		Oltre 120 cm	€ 215
	FU Fumè grigio	Fino a 120 cm	€ 259
		Oltre 120 cm	€ 301
	FB Fumè brown	Fino a 120 cm	€ 259
		Oltre 120 cm	€ 301
	BS Fascia centrale satinata	Fino a 120 cm	€ 145
		Oltre 120 cm	€ 185
	DE Decorazione satinata	Tutte	€ 225
	AT Trattamento Nano-Flow	Fino a 120 cm	€ 80
		Oltre 120 cm	€ 110
	AP Anticalcare Permanente (Extra chiaro)	Fino a 120 cm	€ 220
		Oltre 120 cm	€ 260
	RI Riflettente trasparente	Oltre 120 cm	€ 322
		Oltre 120 cm	€ 364
	RF Riflettente fumè	Fino a 120 cm	€ 322
		Oltre 120 cm	€ 364
	MR Mirror	Fino a 120 cm	€ 566
		Oltre 120 cm	€ 644
	R690067 Kit mantenimento Nano-Flow	Tutte	€ 77

I prezzi degli optional vanno sommati al prezzo di ciascun lato del box

New Generation



Porta ID destra + lato fisso in finitura acciaio lucido 60 vetro trasparente

Porta 1 anta scorrevole per abbinamento a lato fisso anta scorrevole con *slow motion 8mm h200* - acciaio INOX

NGP1

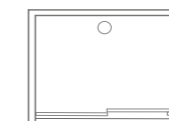
misure esterne SU PIATTO	entrata	IS sinistro	ID destro	articolo	acciaio lucido 60		acciaio satinato 61	
					tr		tr	
98-99,5	41			098	€ 1643		€ 1643	
108-109,5	46			108	€ 1698		€ 1698	
118-119,5	50			118	€ 1748		€ 1748	
128-129,5	56			128	€ 1774		€ 1774	
138-139,5	61			138	€ 1785		€ 1785	
148-149,5	66			148	€ 1898		€ 1898	
158-159,5	71			158	€ 1971		€ 1971	



Lato fisso *8mm h200* - acciaio INOX

NGF1

misure esterne SU PIATTO	IR reversibile	articolo	acciaio lucido 60		acciaio satinato 61	
			tr		tr	
66,5-68		066	€ 482		€ 482	
68-69,5		068	€ 482		€ 482	
76,5-78		076	€ 489		€ 489	
78-79,5		078	€ 489		€ 489	
86,5-88		086	€ 499		€ 499	
88-89,5		088	€ 499		€ 499	
96,5-98		096	€ 508		€ 508	
98-99,5		098	€ 508		€ 508	



CANALINA DI SCARICO PAG.180



COMPATIBILE CON CANALINA DI SCARICO
specificare nell'ordine per canalina Lympio

Finiture inox

	60	acciaio lucido
	61	acciaio satinato

Optional vetri

codice	descrizione	misura	prezzo a lato
SA	Satinato	Fino a 120 cm Oltre 120 cm	€ 105 € 155
EC	Extra chiaro	Fino a 120 cm Oltre 120 cm	€ 185 € 215
FU	Fumè grigio	Fino a 120 cm Oltre 120 cm	€ 259 € 301
FB	Fumè brown	Fino a 120 cm Oltre 120 cm	€ 259 € 301
BS	Fascia centrale satinata	Fino a 120 cm Oltre 120 cm	€ 145 € 185
DE	Decorazione satinata	Tutte	€ 225
AT	Trattamento Nano-Flow	Fino a 120 cm Oltre 120 cm	€ 80 € 110
AP	Anticalcare Permanente (Extra chiaro)	Fino a 120 cm Oltre 120 cm	€ 220 € 260
RI	Riflettente trasparente	Fino a 120 cm Oltre 120 cm	€ 322 € 364
RF	Riflettente fumè	Fino a 120 cm Oltre 120 cm	€ 322 € 364
MR	Mirror	Fino a 120 cm Oltre 120 cm	€ 566 € 644
R690067	Kit mantenimento Nano-Flow	Tutte	€ 77

I prezzi degli optional vanno sommati al prezzo di ciascun lato del box

Misure speciali

	descrizione	Aumento
H+	Altezza maggiore fino a 230 cm	+30%
H++	Altezza maggiore oltre 230 cm	+40%
H-	Altezza inferiore	+20%
L+	Larghezza maggiore	+20%
L-	Larghezza inferiore	+20%

H prezzo di riferimento della larghezza corrispondente

L prezzo di riferimento del + largo o + stretto

HL[±]- con altezza e larghezza speciali, maggiorazione solo per altezza

ALTEZZA MASSIMA CM 240

New Generation



Porta IS sinistra in finitura acciaio lucido 60 vetro trasparente

Porta 1 anta scorrevole

anta scorrevole con *slow motion 8mm h200* - acciaio INOX

NGP5

MISURE in cm	entrata	IS sinistro	ID destro	articolo	acciaio lucido 60		acciaio satinato 61	
					tr		tr	
98-99,5	41			098	€ 1643	€ 1643		
108-109,5	46			108	€ 1698	€ 1698		
118-119,5	50			118	€ 1748	€ 1748		
128-129,5	56			128	€ 1774	€ 1774		
138-139,5	61			138	€ 1785	€ 1785		
148-149,5	66			148	€ 1898	€ 1898		
158-159,5	71			158	€ 1971	€ 1971		

CANALINA DI SCARICO PAG.180



COMPATIBILE CON CANALINA DI SCARICO
specificare nell'ordine per canalina Lymphio

Finiture inox

	60	acciaio lucido
	61	acciaio satinato

Optional vetri

codice	descrizione	misura	prezzo
	SA Satinato	Fino a 120 cm Oltre 120 cm	€ 105 € 155
	EC Extra chiaro	Fino a 120 cm Oltre 120 cm	€ 185 € 215
	FU Fumè grigio	Fino a 120 cm Oltre 120 cm	€ 259 € 301
	FB Fumè brown	Fino a 120 cm Oltre 120 cm	€ 259 € 301
	BS Fascia centrale satinata	Fino a 120 cm Oltre 120 cm	€ 145 € 185
	DE Decorazione satinata	Tutte	€ 225
	AT Trattamento Nano-Flow	Fino a 120 cm Oltre 120 cm	€ 80 € 110
	AP Anticalcare Permanente (Extra chiaro)	Fino a 120 cm Oltre 120 cm	€ 220 € 260
	RI Riflettente trasparente	Fino a 120 cm Oltre 120 cm	€ 322 € 364
	RF Riflettente fumè	Fino a 120 cm Oltre 120 cm	€ 322 € 364
	MR Mirror	Fino a 120 cm Oltre 120 cm	€ 566 € 644
	R690067 Kit mantenimento Nano-Flow	Tutte	€ 77

I prezzi degli optional vanno sommati al prezzo della porta

Misure speciali

	descrizione	Aumento
H+	Altezza maggiore fino a 230 cm	+30%
H++	Altezza maggiore oltre 230 cm	+40%
H-	Altezza inferiore	+20%
L+	Larghezza maggiore	+20%
L-	Larghezza inferiore	+20%

H prezzo di riferimento della larghezza corrispondente



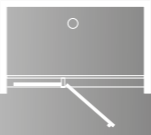
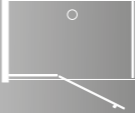



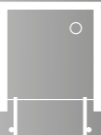

L prezzo di riferimento del + largo o + stretto

HL⁺/- con altezza e larghezza speciali, maggiorazione solo per altezza

ALTEZZA MASSIMA CM 240



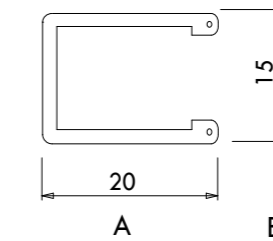
APERTURE

-  KUP1
-  KUP2 + KUF2
-  KUP3
-  KUP4 + KUF4
-  KUP5
-  KUP6 + KUF6
-  KUP7 + KUF7
-  KUP8
-  KUP9 + KUF7

Kup

- serie ad ante battenti in ACCIAIO INOX
- disponibile anche in finiture speciali (alluminio)
- altezza 210 cm
- cristallo temperato 8 mm
- cerniere in acciaio inox
- realizzato sempre a misura
- maniglia RMA27 a richiesta (senza sovrapprezzo)
- braccio di sostegno L100 cm
- **Tempi di consegna: 45gg da conferma ordine**
- controllare la perpendicolarità delle pareti in fase di rilievo misure
- nuovo optional vetro **AP** con **rivestimento pirolitico Anticalcare Permanente** e maggiore resistenza all'abrasione

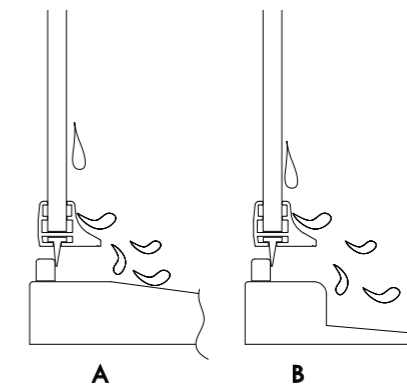
ACCIAIO INOX



A Faccia esterna
B Faccia a muro



maniglia optional
senza sovrapprezzo



Serie di appartenenza alla categoria A-B per prestazione alla tenuta dell'acqua (pag.8)



asola su vetro di serie

Kup



Porta ID destra in finitura acciaio satinato 61 vetro trasparente con maniglia optional RMA27

Anta battente 8mm h210 - acciaio INOX

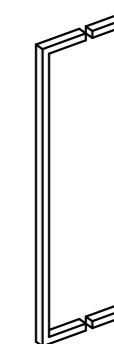
KUP1

MISURE in cm per calcolo prezzo	misure	IS sinistro	ID destro	acciaio lucido 60		acciaio satinato 61	
				tr	tr	tr	tr
65-75	SPECIFICARE LA MISURA ESATTA			€ 1130	€ 1082		
75-85				€ 1154	€ 1105		
85-95				€ 1178	€ 1130		
95-100				€ 1202	€ 1154		

Porta gestita sempre come articolo su misura
Altezza oltre 240 cm (max 260 cm) +15%
Altezza inferiore 210 cm prezzo di serie
Specificare tipo di maniglia



Asola su vetro di serie
115x25mm



VERSIONE INOX
Maniglia optional
art. RMA27
335x4mm
sezione 15x15mm

FINITURE SPECIALI
Maniglia optional
art. R9004055
v.pag.225

CANALINA DI SCARICO PAG.180



COMPATIBILE CON CANALINA DI SCARICO
specificare nell'ordine per canalina Lympio

Optional telaio

vedi tabella in copertina

I prezzi degli optional vanno sommati al prezzo della porta in finitura acciaio lucido

Finiture inox

	60	acciaio lucido
	61	acciaio satinato

Optional vetri

	codice	descrizione	misura	prezzo
	SA	Satinato	Fino a 120 cm	€ 105
			Oltre 120 cm	€ 155
	EC	Extra chiaro	Fino a 120 cm	€ 185
			Oltre 120 cm	€ 215
	FU	Fumè grigio	Fino a 120 cm	€ 259
			Oltre 120 cm	€ 301
	FB	Fumè brown	Fino a 120 cm	€ 259
			Oltre 120 cm	€ 301
	BS	Fascia centrale satinata	Fino a 120 cm	€ 145
			Oltre 120 cm	€ 185
	DE	Decorazione satinata	Tutte	€ 225
	AT	Trattamento Nano-Flow	Fino a 120 cm	€ 80
			Oltre 120 cm	€ 110
	AP	Anticalcare Permanente (Extra chiaro)	Fino a 120 cm	€ 220
			Oltre 120 cm	€ 260
	RI	Riflettente trasparente	Fino a 120 cm	€ 322
			Oltre 120 cm	€ 364
	RF	Riflettente fumè	Fino a 120 cm	€ 322
			Oltre 120 cm	€ 364
	MR	Mirror	Fino a 120 cm	€ 566
			Oltre 120 cm	€ 644
	R690067	Kit mantenimento Nano-Flow	Tutte	€ 77

I prezzi degli optional vanno sommati al prezzo della porta

Kup



Porta ID destra + lato fisso IS sinistro in finitura acciaio satinato 61 vetro trasparente

Anta battente per abbinamento a lato fisso 8mm h210 - acciaio INOX

KUP2

MISURE in cm per calcolo prezzo	misure	IS sinistro	ID destro	acciaio lucido 60		acciaio satinato 61	
				tr		tr	
65-75	SPECIFICARE LA MISURA ESATTA INDICARE SE MONTAGGIO SU PIATTO O SU FUGA			€ 1130		€ 1082	
75-85				€ 1154		€ 1105	
85-95				€ 1178		€ 1130	
95-100				€ 1202		€ 1154	

Porta gestita sempre come articolo su misura
Altezza oltre 240 cm (max 260 cm) +15%
Altezza inferiore 210 cm prezzo di serie
Specificare tipo di maniglia

Lato fisso 8mm h210 - acciaio INOX

KUF2

MISURE in cm per calcolo prezzo	misure	IS sinistro	ID destro	acciaio lucido 60		acciaio satinato 61	
				tr		tr	
65-75	SPECIFICARE LA MISURA ESATTA			€ 599		€ 576	
75-85				€ 608		€ 582	
85-95				€ 614		€ 587	
95-105				€ 619		€ 594	
105-115				€ 626		€ 599	
115-125				€ 631		€ 608	

Optional telaio

vedi tabella in copertina

I prezzi degli optional vanno sommati al prezzo di ciascun lato del box in finitura acciaio lucido

Finiture inox

	60	acciaio lucido
	61	acciaio satinato

**Indicare fissaggio a muro
per lato fisso**

tipo C



tipo "C"
profilo a muro 20mm
estensione 10mm

tipo D



tipo "D"
pinza 45x45mm
nessuna estensione

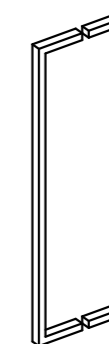
Optional vetri

codice	descrizione	misura	prezzo
			a lato
● SA	Satinato	Fino a 120 cm	€ 105
		Oltre 120 cm	€ 155
○ EC	Extra chiaro	Fino a 120 cm	€ 185
		Oltre 120 cm	€ 215
● FU	Fumè grigio	Fino a 120 cm	€ 259
		Oltre 120 cm	€ 301
● FB	Fumè brown	Fino a 120 cm	€ 259
		Oltre 120 cm	€ 301
● BS	Fascia centrale satinata	Fino a 120 cm	€ 145
		Oltre 120 cm	€ 185
● DE	Decorazione satinata	Tutte	€ 225
● AT	Trattamento Nano-Flow	Fino a 120 cm	€ 80
		Oltre 120 cm	€ 110
● AP	Anticalcare Permanente (Extra chiaro)	Fino a 120 cm	€ 220
		Oltre 120 cm	€ 260
○ RI	Riflettente trasparente	Fino a 120 cm	€ 322
		Oltre 120 cm	€ 364
● RF	Riflettente fumè	Fino a 120 cm	€ 322
		Oltre 120 cm	€ 364
○ MR	Mirror	Fino a 120 cm	€ 566
		Oltre 120 cm	€ 644
● R690067	Kit mantenimento Nano-Flow	Tutte	€ 77

I prezzi degli optional vanno sommati al prezzo di ciascun lato del box



Asola su vetro
di serie
115x25mm



VERSIONE INOX
Maniglia optional
art. RMA27
335x40mm
sezione 15x15mm

FINITURE SPECIALI
Maniglia optional
art. R9004055
v.pag.225

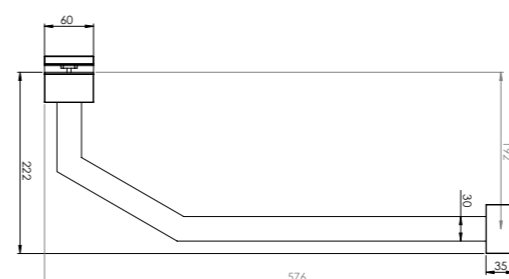
MISURE in cm per calcolo prezzo	entrata	misure	IS sinistro	ID destro	acciaio lucido 60		acciaio satinato 61	
					tr	tr	tr	tr
95-105					€ 1713		€ 1664	
105-115					€ 1737		€ 1688	
115-125					€ 1761		€ 1713	
125-135					€ 1786		€ 1737	
135-145	60	SPECIFICARE LA MISURA ESATTA			€ 1810		€ 1761	
145-155					€ 1833		€ 1785	
155-165					€ 1858		€ 1810	
165-175					€ 1883		€ 1833	
175-185					€ 1907		€ 1858	

Porta gestita sempre come articolo su misura
 Altezza oltre 240cm (max 260cm) +15%
 Altezza inferiore 210cm prezzo di serie
 Specificare tipo di maniglia

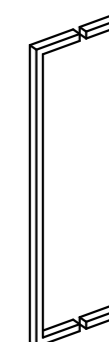


Asola su vetro di serie 115x25mm

Indicare posizione braccio di sostegno in base al soffione
 Su richiesta braccio **AC046** senza maggiorazione di prezzo



AC046



VERSIONE INOX
 Maniglia optional
art. RMA27
 335x40mm
 sezione 15x15mm

FINITURE SPECIALI
 Maniglia optional
art. R9004055
 v.pag.225

CANALINA DI SCARICO PAG.180

COMPATIBILE CON CANALINA DI SCARICO
 specificare nell'ordine per canalina Lympio

Optional telaio

vedi tabella in copertina

I prezzi degli optional vanno sommati al prezzo della porta in finitura acciaio lucido

Finiture inox

	60	acciaio lucido
	61	acciaio satinato

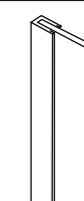
Optional vetri

codice	descrizione	misura	prezzo
SA	Satinato	Fino a 120 cm	€ 105
		Oltre 120 cm	€ 155
EC	Extra chiaro	Fino a 120 cm	€ 185
		Oltre 120 cm	€ 215
FU	Fumè grigio	Fino a 120 cm	€ 259
		Oltre 120 cm	€ 301
FB	Fumè brown	Fino a 120 cm	€ 259
		Oltre 120 cm	€ 301
BS	Fascia centrale satinata	Fino a 120 cm	€ 145
		Oltre 120 cm	€ 185
DE	Decorazione satinata	Tutte	€ 225
AT	Trattamento Nano-Flow	Fino a 120 cm	€ 80
		Oltre 120 cm	€ 110
AP	Anticalcare Permanente (Extra chiaro)	Fino a 120 cm	€ 220
		Oltre 120 cm	€ 260
RI	Riflettente trasparente	Fino a 120 cm	€ 322
		Oltre 120 cm	€ 364
RF	Riflettente fumè	Fino a 120 cm	€ 322
		Oltre 120 cm	€ 364
MR	Mirror	Fino a 120 cm	€ 566
		Oltre 120 cm	€ 644
R690067	Kit mantenimento Nano-Flow	Tutte	€ 77

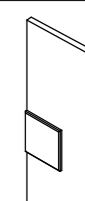
I prezzi degli optional vanno sommati al prezzo della porta

Indicare fissaggio a muro

tipo C tipo D



tipo "C"
 profilo a muro 20mm
 estensione 10mm



tipo "D"
 pinza 45x45mm
 nessuna estensione

Kup



Porta ID destra + lato fisso IS sinistro in finitura acciaio satinato 61 vetro trasparente

Anta battente con fisso in linea per abbinamento a lato fisso 8mm h210 - acciaio INOX

KUP4

MISURE in cm per calcolo prezzo	entrata	misure	IS sinistro	ID destro	acciaio lucido 60	acciaio satinato 61
					tr	tr
95-105	60				€ 1713	€ 1664
105-115					€ 1737	€ 1688
115-125					€ 1761	€ 1713
125-135					€ 1786	€ 1737
135-145					€ 1810	€ 1761
145-155					€ 1833	€ 1785
155-165					€ 1858	€ 1810
165-175					€ 1883	€ 1833
175-185					€ 1907	€ 1858

**SPECIFICARE LA MISURA ESATTA
INDICARE SE MONTAGGIO
SU PIATTO O SU FUGA**

Porta gestita sempre come articolo su misura
Altezza oltre 240cm (max 260cm) +15%
Altezza inferiore 210cm prezzo di serie
Specificare tipo di maniglia

Lato fisso 8mm h210 - acciaio INOX

KUF4

MISURE in cm per calcolo prezzo	misure	IS sinistro	ID destro	acciaio lucido 60	acciaio satinato 61
				tr	tr
65-75				€ 599	€ 576
75-85				€ 608	€ 582
85-95				€ 614	€ 587
95-105				€ 619	€ 594
105-115				€ 626	€ 599
115-125				€ 631	€ 608

**SPECIFICARE LA
MISURA ESATTA**

Optional telaio

vedi tabella in copertina

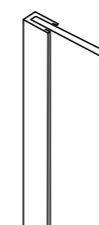
I prezzi degli optional vanno sommati al prezzo di ciascun lato del box in finitura acciaio lucido

Finiture inox

	60	acciaio lucido
	61	acciaio satinato

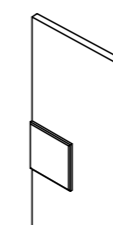
Indicare fissaggio a muro

tipo C



tipo "C"
profilo a muro 20mm
estensione 10mm

tipo D



tipo "D"
pinza 45x45mm
nessuna estensione

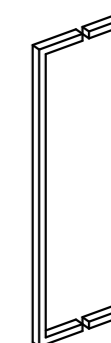
Optional vetri

codice	descrizione	misura	prezzo a lato
	SA Satinato	Fino a 120 cm Oltre 120 cm	€ 105 € 155
	EC Extra chiaro	Fino a 120 cm Oltre 120 cm	€ 185 € 215
	FU Fumè grigio	Fino a 120 cm Oltre 120 cm	€ 259 € 301
	FB Fumè brown	Fino a 120 cm Oltre 120 cm	€ 259 € 301
	BS Fascia centrale satinata	Fino a 120 cm Oltre 120 cm	€ 145 € 185
	DE Decorazione satinata	Tutte	€ 225
	AT Trattamento Nano-Flow	Fino a 120 cm Oltre 120 cm	€ 80 € 110
	AP Anticalcare Permanente (Extra chiaro)	Fino a 120 cm Oltre 120 cm	€ 220 € 260
	RI Riflettente trasparente	Fino a 120 cm Oltre 120 cm	€ 322 € 364
	RF Riflettente fumè	Fino a 120 cm Oltre 120 cm	€ 322 € 364
	MR Mirror	Fino a 120 cm Oltre 120 cm	€ 566 € 644
	R690067 Kit mantenimento Nano-Flow	Tutte	€ 77

I prezzi degli optional vanno sommati al prezzo di ciascun lato del box

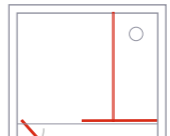
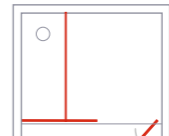


Asola su vetro di serie 115x25mm



VERSIONE INOX
Maniglia optional
art. RMA27
335x40mm
sezione 15x15mm

FINITURE SPECIALI
Maniglia optional
art. R9004055
v.pag.225

MISURE in cm per calcolo prezzo	entrata	misure	IS sinistro	ID destro	acciaio lucido 60		acciaio satinato 61	
					tr		tr	
95-105					€ 1713		€ 1664	
105-115					€ 1737		€ 1688	
115-125					€ 1761		€ 1713	
125-135					€ 1786		€ 1737	
135-145	60	SPECIFICARE LA MISURA ESATTA			€ 1810		€ 1761	
145-155					€ 1833		€ 1785	
155-165					€ 1858		€ 1810	
165-175					€ 1883		€ 1833	
175-185					€ 1907		€ 1858	



Porta gestita sempre come articolo su misura
 Altezza oltre 240cm (max 260cm) +15%
 Altezza inferiore 210cm prezzo di serie
 Specificare tipo di maniglia



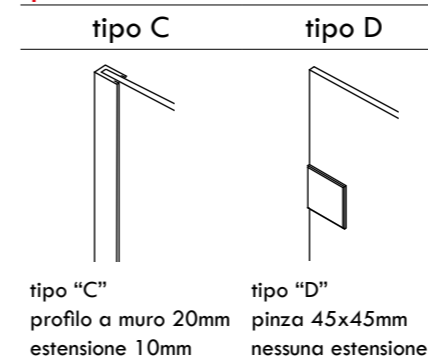
Indicare posizione braccio di sostegno in base al soffione
 Su richiesta braccio AC046 senza maggiorazione di prezzo













Optional telaio
vedi tabella in copertina

I prezzi degli optional vanno sommati al prezzo della porta in finitura acciaio lucido

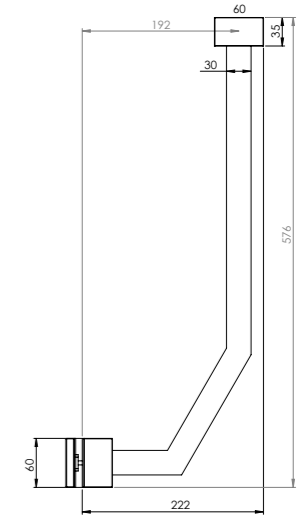
Finiture inox		
	60	acciaio lucido
	61	acciaio satinato

Indicare fissaggio a muro per anta fissa



Optional vetri				prezzo
codice	descrizione	misura		
	SA	Satinato	Fino a 120 cm	€ 105
			Oltre 120 cm	€ 155
	EC	Extra chiaro	Fino a 120 cm	€ 185
			Oltre 120 cm	€ 215
	FU	Fumè grigio	Fino a 120 cm	€ 259
			Oltre 120 cm	€ 301
	FB	Fumè brown	Fino a 120 cm	€ 259
			Oltre 120 cm	€ 301
	BS	Fascia centrale satinata	Fino a 120 cm	€ 145
			Oltre 120 cm	€ 185
	DE	Decorazione satinata	Tutte	€ 225
	AT	Tattamento Nano-Flow	Fino a 120 cm	€ 80
			Oltre 120 cm	€ 110
	AP	Anticalcare Permanente (Extra chiaro)	Fino a 120 cm	€ 220
			Oltre 120 cm	€ 260
	RI	Riflettente trasparente	Fino a 120 cm	€ 322
			Oltre 120 cm	€ 364
	RF	Riflettente fumè	Fino a 120 cm	€ 322
			Oltre 120 cm	€ 364
	MR	Mirror	Fino a 120 cm	€ 566
			Oltre 120 cm	€ 644
	R690067	Kit mantenimento Nano-Flow	Tutte	€ 77

I prezzi degli optional vanno sommati al prezzo della porta



Asola su vetro di serie 115x25mm

CANALINA DI SCARICO PAG.180
 COMPATIBILE CON CANALINA DI SCARICO Lympio specificare nell'ordine per canalina Lympio

VERSIONE INOX
 Maniglia optional art. **RMA27** 335x40mm sezione 15x15mm
 FINITURE SPECIALI
 Maniglia optional art. **R9004055** v.pag.225

Kup



Porta ID destra + lato fisso IS sinistro in finitura acciaio satinato 61 vetro trasparente

Anta battente con fisso in linea per abbinamento a lato fisso 8mm h210 - acciaio INOX

KUP6

MISURE in cm per calcolo prezzo	entrata	misure	IS sinistro	ID destro	acciaio lucido 60	acciaio satinato 61
95-105					tr	tr
105-115					€ 1713	€ 1664
115-125					€ 1737	€ 1688
125-135					€ 1761	€ 1713
135-145	60				€ 1786	€ 1737
145-155				€ 1810	€ 1761	
155-165				€ 1833	€ 1785	
165-175				€ 1858	€ 1810	
175-185				€ 1883	€ 1833	
				€ 1907	€ 1858	

Porta gestita sempre come articolo su misura

Altezza oltre 240cm (max 260cm) +15%

Altezza inferiore 210cm prezzo di serie

Specificare tipo di maniglia

Indicare posizione braccio di sostegno in base al soffione

Lato fisso 8mm h210 - acciaio INOX

KUF6

MISURE in cm per calcolo prezzo	misure	IS sinistro	ID destro	acciaio lucido 60	acciaio satinato 61
65-75				tr	tr
75-85				€ 599	€ 576
85-95				€ 608	€ 582
95-105				€ 614	€ 587
105-115			€ 619	€ 594	
115-125			€ 626	€ 599	
			€ 631	€ 608	

Optional telaio

vedi tabella in copertina

I prezzi degli optional vanno sommati al prezzo di ciascun lato del box in finitura acciaio lucido

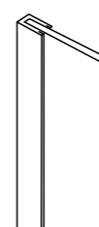
Finiture inox

	60	acciaio lucido
	61	acciaio satinato

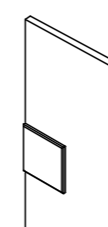
Indicare fissaggio a muro per lato fisso

tipo C

tipo D



tipo "C"
profilo a muro 20mm
estensione 10mm



tipo "D"
pinza 45x45mm
nessuna estensione

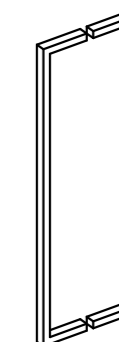
Optional vetri

codice	descrizione	misura	prezzo a lato
	SA	Satinato	Fino a 120 cm € 105 Oltre 120 cm € 155
	EC	Extra chiaro	Fino a 120 cm € 185 Oltre 120 cm € 215
	FU	Fumè grigio	Fino a 120 cm € 259 Oltre 120 cm € 301
	FB	Fumè brown	Fino a 120 cm € 259 Oltre 120 cm € 301
	BS	Fascia centrale satinata	Fino a 120 cm € 145 Oltre 120 cm € 185
	DE	Decorazione satinata	Tutte € 225
	AT	Trattamento Nano-Flow	Fino a 120 cm € 80 Oltre 120 cm € 110
	AP	Anticalcare Permanente (Extra chiaro)	Fino a 120 cm € 220 Oltre 120 cm € 260
	RI	Riflettente trasparente	Fino a 120 cm € 322 Oltre 120 cm € 364
	RF	Riflettente fumè	Fino a 120 cm € 322 Oltre 120 cm € 364
	MR	Mirror	Fino a 120 cm € 566 Oltre 120 cm € 644
	R690067	Kit mantenimento Nano-Flow	Tutte € 77

I prezzi degli optional vanno sommati al prezzo di ciascun lato del box



Asola su vetro di serie 115x25mm



VERSIONE INOX
Maniglia optional
art. RMA27
335x40mm
sezione 15x15mm
FINITURE SPECIALI
Maniglia optional
art. R9004055
v.pag.225

Kup



Porta IS sinistra + lato fisso IS sinistro in finitura acciaio satinato 61 vetro trasparente

Anta battente con fisso in linea per abbinamento a lato fisso 8mm h210 - acciaio INOX

KUP7

MISURE in cm per calcolo prezzo	entrata	misure	IS sinistro	ID destro	acciaio lucido 60		acciaio satinato 61	
					tr		tr	
95-105					€ 1713		€ 1664	
105-115					€ 1737		€ 1688	
115-125					€ 1761		€ 1713	
125-135					€ 1786		€ 1737	
135-145	60	SPECIFICARE LA MISURA ESATTA INDICARE SE MONTAGGIO SU PIATTO O SU FUGA			€ 1810		€ 1761	
145-155					€ 1833		€ 1785	
155-165					€ 1858		€ 1810	
165-175					€ 1883		€ 1833	
175-185					€ 1907		€ 1858	

Porta gestita sempre come articolo su misura
Altezza oltre 240 cm (max 260 cm) +15%
Altezza inferiore 210 cm prezzo di serie
Specificare tipo di maniglia

Lato fisso 8mm h210 - acciaio INOX

KUF7

MISURE in cm per calcolo prezzo	misure	IS sinistro	ID destro	acciaio lucido 60		acciaio satinato 61		
				tr		tr		
65-75				€ 599		€ 576		
75-85				€ 608		€ 582		
85-95		SPECIFICARE LA MISURA ESATTA			€ 614		€ 587	
95-105					€ 619		€ 594	
105-115					€ 626		€ 599	
115-125					€ 631		€ 608	

Optional telaio

vedi tabella in copertina

I prezzi degli optional vanno sommati al prezzo di ciascun lato del box in finitura acciaio lucido

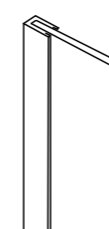
Finiture inox

	60	acciaio lucido
	61	acciaio satinato

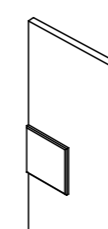
Indicare fissaggio a muro

tipo C

tipo D



tipo "C"
profilo a muro 20mm
estensione 10mm

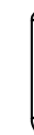


tipo "D"
pinza 45x45mm
nessuna estensione

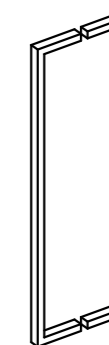
Optional vetri

codice	descrizione	misura	prezzo a lato
SA	Satinato	Fino a 120 cm	€ 105
		Oltre 120 cm	€ 155
EC	Extra chiaro	Fino a 120 cm	€ 185
		Oltre 120 cm	€ 215
FU	Fumè grigio	Fino a 120 cm	€ 259
		Oltre 120 cm	€ 301
FB	Fumè brown	Fino a 120 cm	€ 259
		Oltre 120 cm	€ 301
BS	Fascia centrale satinata	Fino a 120 cm	€ 145
		Oltre 120 cm	€ 185
DE	Decorazione satinata	Tutte	€ 225
AT	Trattamento Nano-Flow	Fino a 120 cm	€ 80
		Oltre 120 cm	€ 110
AP	Anticalcare Permanente (Extra chiaro)	Fino a 120 cm	€ 220
		Oltre 120 cm	€ 260
RI	Riflettente trasparente	Fino a 120 cm	€ 322
		Oltre 120 cm	€ 364
RF	Riflettente fumè	Fino a 120 cm	€ 322
		Oltre 120 cm	€ 364
MR	Mirror	Fino a 120 cm	€ 566
		Oltre 120 cm	€ 644
R690067	Kit mantenimento Nano-Flow	Tutte	€ 77

I prezzi degli optional vanno sommati al prezzo di ciascun lato del box



Asola su vetro di serie 115x25mm



VERSIONE INOX
Maniglia optional art. RMA27 335x40mm sezione 15x15mm

FINITURE SPECIALI
Maniglia optional art. R9004055 v.pag.225

KUP
ACCIAIO



Porta saloon in finitura acciaio satinato 61 vetro trasparente

2 ante battenti 8mm h210 - acciaio INOX

KUP8

MISURE in cm per calcolo prezzo	misure	IR reversibile	acciaio lucido 60		acciaio satinato 61	
			tr		tr	
65-75	SPECIFICARE LA MISURA ESATTA		€ 1918		€ 1863	
75-85			€ 1947		€ 1891	
85-95			€ 1972		€ 1918	
95-105			€ 1999		€ 1947	
105-115			€ 2027		€ 1972	
115-125			€ 2054		€ 1999	
125-135			€ 2082		€ 2027	
135-145			€ 2108		€ 2054	
145-155			€ 2135		€ 2082	

Porta gestita sempre come articolo su misura

Altezza oltre 240 cm (max 260 cm) +15% inferiore 210 cm prezzo di serie

Specificare tipo di maniglia

2 ante battenti per abbinamento a lato fisso 8mm h210 - acciaio INOX

KUP9

MISURE in cm per calcolo prezzo	misure	specificare se IS o ID	acciaio lucido 60		acciaio satinato 61	
			tr		tr	
65-75	SPECIFICARE LA MISURA ESATTA INDICARE SE MONTAGGIO SU PIATTO O SU FUGA		€ 1918		€ 1863	
75-85			€ 1947		€ 1891	
85-95			€ 1972		€ 1918	
95-105			€ 1999		€ 1947	
105-115			€ 2027		€ 1972	
115-125			€ 2054		€ 1999	
125-135			€ 2082		€ 2027	
135-145			€ 2108		€ 2054	
145-155			€ 2135		€ 2082	

Lato fisso 8mm h210 - acciaio INOX

KUF7

MISURE in cm per calcolo prezzo	misure	IS sinistro	ID destro	acciaio lucido 60		acciaio satinato 61	
				tr		tr	
65-75	SPECIFICARE LA MISURA ESATTA			€ 599		€ 576	
75-85				€ 608		€ 582	
85-95				€ 614		€ 587	
95-105				€ 619		€ 594	
105-115				€ 626		€ 599	
115-125				€ 631		€ 608	

Optional telaio

vedi tabella in copertina

I prezzi degli optional vanno sommati al prezzo di ciascun lato del box in finitura acciaio lucido

Finiture inox

	60	acciaio lucido
	61	acciaio satinato

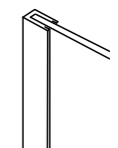
Optional vetri

codice	descrizione	misura	prezzo a lato
SA	Satinato	Fino a 120 cm	€ 105
		Oltre 120 cm	€ 155
EC	Extra chiaro	Fino a 120 cm	€ 185
		Oltre 120 cm	€ 215
FU	Fumè grigio	Fino a 120 cm	€ 259
		Oltre 120 cm	€ 301
FB	Fumè brown	Fino a 120 cm	€ 259
		Oltre 120 cm	€ 301
BS	Fascia centrale satinata	Fino a 120 cm	€ 145
		Oltre 120 cm	€ 185
DE	Decorazione satinata	Tutte	€ 225
AT	Trattamento Nano-Flow	Fino a 120 cm	€ 80
		Oltre 120 cm	€ 110
AP	Anticalcare Permanente (Extra chiaro)	Fino a 120 cm	€ 220
		Oltre 120 cm	€ 260
RI	Riflettente trasparente	Fino a 120 cm	€ 322
		Oltre 120 cm	€ 364
RF	Riflettente fumè	Fino a 120 cm	€ 322
		Oltre 120 cm	€ 364
MR	Mirror	Fino a 120 cm	€ 566
		Oltre 120 cm	€ 644
R690067	Kit mantenimento Nano-Flow	Tutte	€ 77

I prezzi degli optional vanno sommati al prezzo di ciascun lato del box

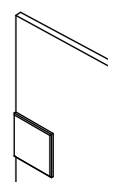
Indicare fissaggio a muro per lato fisso

tipo C



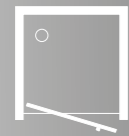
tipo "C"
profilo a muro 20mm
estensione 10mm

tipo D

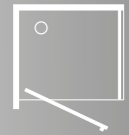


tipo "D"
pinza 45x45mm
nessuna estensione

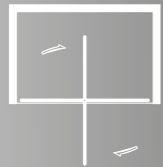
APERTURE



P+P1



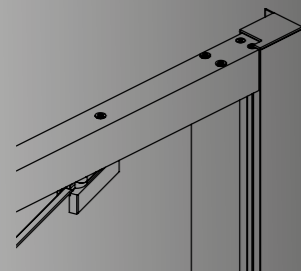
P+P2-LRF1



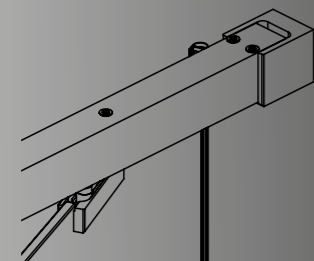
P+P3
P+P4-LRF1

Pivot⁺

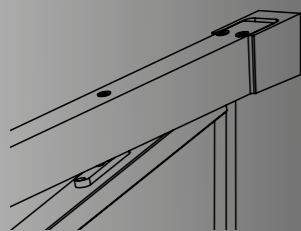
Versioni disponibili



Pivot⁺ FRAME
PORTA CON TELAIO



Pivot⁺ FRAMELESS
PORTA SENZA TELAIO
PROFILO A MURO
optional per parti fisse



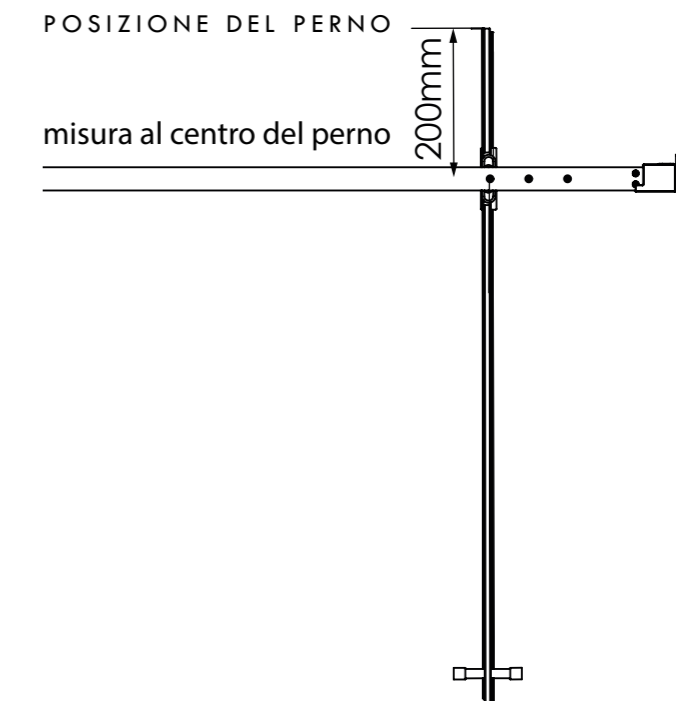
Pivot⁺ FRAMEGLASS
PORTA SENZA TELAIO A MURO
TELAIO SU VETRO
PROFILO A MURO su vetri fissi

Pivot⁺ FRAME

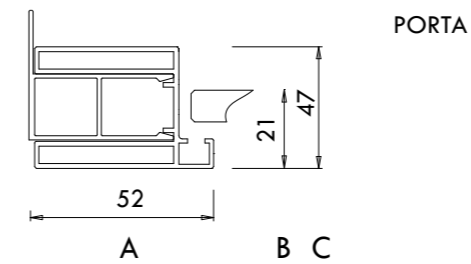
- serie ad ante pivotanti
- telaio perimetrale con compensatori
- altezza 200 cm
- cristallo temperato 8 mm
- cerniere oleodinamiche regolabili con **chiusura automatica brevettata**
- nuovo optional vetro **AP** con **rivestimento piroolitico Anticalcare Permanente** e maggiore resistenza all'abrasione



Serie di appartenenza alla categoria E per prestazione alla tenuta dell'acqua (pag.8)



PROFILO A MURO



A Faccia esterna
B Faccia esterna filo interno vetro
C Faccia a muro



Pivot+ frame

Porta battente IS sinistra in finitura antracite opaco 81 vetro trasparente

Porta 1 anta pivotante oleodinamica per nicchia 8mm h200

P+P1

misure esterne SU PIATTO	entrata	IS sinistro	ID destro	articolo	bianco 10	argento lucido 30
					tr	tr
77-83	48			077	€ 1022	€ 1022
87-93	58			087	€ 1043	€ 1043
97-103	68			097	€ 1065	€ 1065

Porta 1 anta pivotante oleodinamica abbinata a fisso 8mm h200

P+P2

misure esterne SU PIATTO	entrata	IS sinistro	ID destro	articolo	bianco 10	argento lucido 30
					tr	tr
77-80	48			077	€ 1022	€ 1022
87-90	58			087	€ 1043	€ 1043
97-100	68			097	€ 1065	€ 1065

Lato fisso 8mm h200

LRF1

misure esterne SU PIATTO braccio cm 100	IR reversibile	articolo	bianco 10	argento lucido 30
			tr	tr
67-70		067	€ 475	€ 531
72-75		072	€ 485	€ 541
77-80		077	€ 494	€ 552
87-90		087	€ 505	€ 562
97-100		097	€ 516	€ 572

Optional telaio

vedi tabella in copertina

I prezzi degli optional vanno sommati al prezzo di ciascun lato del box in finitura argento lucido

Optional vetri

codice	descrizione	misura	prezzo a lato
SA	Satinato	Fino a 120 cm	€ 105
		Oltre 120 cm	€ 155
EC	Extra chiaro	Fino a 120 cm	€ 185
		Oltre 120 cm	€ 215
FU	Fumè grigio	Fino a 120 cm	€ 259
		Oltre 120 cm	€ 301
FB	Fumè brown	Fino a 120 cm	€ 259
		Oltre 120 cm	€ 301
BS	Fascia centrale satinata	Fino a 120 cm	€ 145
		Oltre 120 cm	€ 185
DE	Decorazione satinata	Tutte	€ 225
AT	Trattamento Nano-Flow	Fino a 120 cm	€ 80
		Oltre 120 cm	€ 110
AP	Anticalcare Permanente (Extra chiaro)	Fino a 120 cm	€ 220
		Oltre 120 cm	€ 260
RI	Riflettente trasparente	Fino a 120 cm	€ 322
		Oltre 120 cm	€ 364
RF	Riflettente fumè	Fino a 120 cm	€ 322
		Oltre 120 cm	€ 364
MR	Mirror	Fino a 120 cm	€ 566
		Oltre 120 cm	€ 644
R690067	Kit mantenimento Nano-Flow	Tutte	€ 77

I prezzi degli optional vanno sommati al prezzo di ciascun lato del box

Misure speciali

	descrizione	Aumento
H+	Altezza maggiore fino a 230 cm	+30%
H++	Altezza maggiore oltre 230 cm	+40%
H-	Altezza inferiore	+20%
L+	Larghezza maggiore	+20%
L-	Larghezza inferiore	+20%

H prezzo di riferimento della larghezza corrispondente

L prezzo di riferimento del + largo o + stretto

HL* con altezza e larghezza speciali, maggiorazione solo per altezza

ALTEZZA MASSIMA CM 240

Pivot+ frame



Porta IS sinistra in finitura antracite opaco 81 vetro trasparente

Porta 1 anta pivotante oleodinamica centrale per nicchia 8mm h200 P+P3

misure esterne SU PIATTO	entrata	IS sinistro	ID destro	articolo	bianco 10	argento lucido 30
					tr	tr
97-103	43			097	€ 1065	€ 1065
107-113	48			107	€ 1087	€ 1087
117-123	53			117	€ 1108	€ 1108

Porta 1 anta pivotante centrale abbinata a fisso 8mm h200 P+P4

misure esterne SU PIATTO	entrata	IS sinistro	ID destro	articolo	bianco 10	argento lucido 30
					tr	tr
97-100	43			097	€ 1065	€ 1065
107-110	48			107	€ 1087	€ 1087
117-120	53			117	€ 1108	€ 1108

Lato fisso 8mm h200 LRF1

misure esterne SU PIATTO braccio cm 100	IR reversibile	articolo	bianco 10	argento lucido 30
			tr	tr
67-70		067	€ 475	€ 531
72-75		072	€ 485	€ 541
77-80		077	€ 494	€ 552
87-90		087	€ 505	€ 562
97-100		097	€ 516	€ 572

Optional telaio

vedi tabella in copertina

I prezzi degli optional vanno sommati al prezzo di ciascun lato del box in finitura argento lucido

Optional vetri

codice	descrizione	misura	prezzo a lato
SA	Satinato	Fino a 120 cm	€ 105
		Oltre 120 cm	€ 155
EC	Extra chiaro	Fino a 120 cm	€ 185
		Oltre 120 cm	€ 215
FU	Fumè grigio	Fino a 120 cm	€ 259
		Oltre 120 cm	€ 301
FB	Fumè brown	Fino a 120 cm	€ 259
		Oltre 120 cm	€ 301
BS	Fascia centrale satinata	Fino a 120 cm	€ 145
		Oltre 120 cm	€ 185
DE	Decorazione satinata	Tutte	€ 225
AT	Trattamento Nano-Flow	Fino a 120 cm	€ 80
		Oltre 120 cm	€ 110
AP	Anticalcare Permanente (Extra chiaro)	Fino a 120 cm	€ 220
		Oltre 120 cm	€ 260
RI	Riflettente trasparente	Fino a 120 cm	€ 322
		Oltre 120 cm	€ 364
RF	Riflettente fumè	Fino a 120 cm	€ 322
		Oltre 120 cm	€ 364
MR	Mirror	Fino a 120 cm	€ 566
		Oltre 120 cm	€ 644
R690067	Kit mantenimento Nano-Flow	Tutte	€ 77

I prezzi degli optional vanno sommati al prezzo di ciascun lato del box

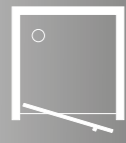
Misure speciali

	descrizione	Aumento
H+	Altezza maggiore fino a 230 cm	+30%
H++	Altezza maggiore oltre 230 cm	+40%
H-	Altezza inferiore	+20%
L+	Larghezza maggiore	+20%
L-	Larghezza inferiore	+20%

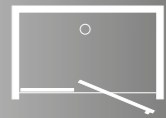
H prezzo di riferimento della larghezza corrispondente
L prezzo di riferimento del + largo o + stretto
HL+/- con altezza e larghezza speciali, maggiorazione solo per altezza

ALTEZZA MASSIMA CM 240

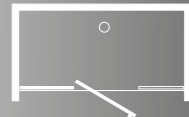
APERTURE



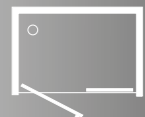
P+L1




P+L2



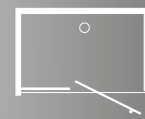
P+L3



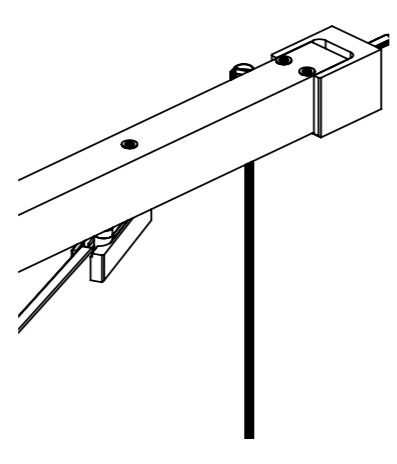
P+L4





P+L5 - P+F1



P+L6 - P+F1



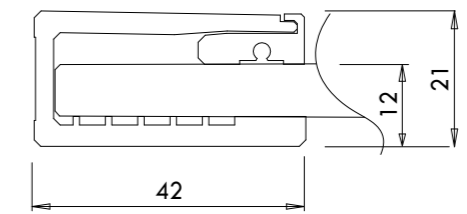
PORTA SENZA TELAIO
PROFILO A MURO
optional per vetri fissi



Pivot+ FRAMELESS

- serie ad ante pivotanti
- realizzate sempre a misura
- altezza 200 cm
- cristallo temperato 8 mm
- cristallo senza telaio
- cerniere oleodinamiche regolabili con **chiusura automatica brevettata**
- nuovo optional vetro **AP** con **rivestimento piroolitico**
Anticalcare Permanente e maggiore resistenza all'abrasione

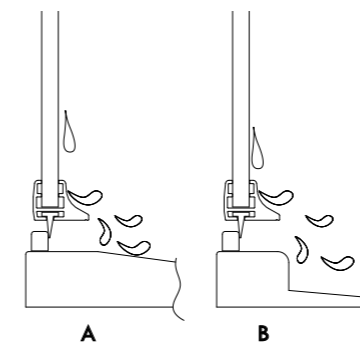
PROFILI PARTI FISSE



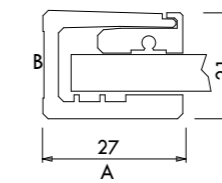
Optional

A B C

- A Faccia esterna
- B Faccia esterna filo interno vetro
- C Faccia a muro



Serie di appartenenza alla categoria A-B per prestazione alla tenuta dell'acqua (pag.8)



Di serie

- A Faccia esterna
- B Faccia a muro



Pivot+ frameless

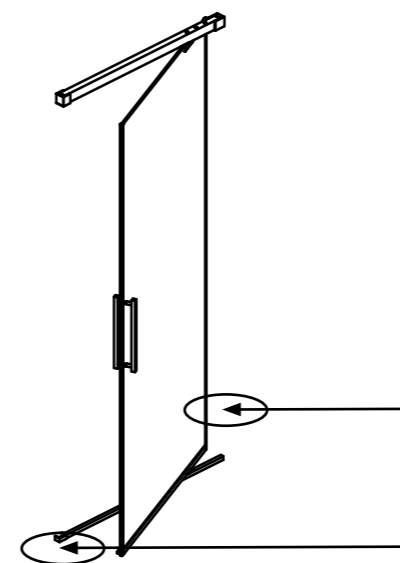


Porta battente IS sinistra in finitura oro rosa scotch brite 94 vetro trasparente

Porta 1 anta pivotante oleodinamica 8mm H200

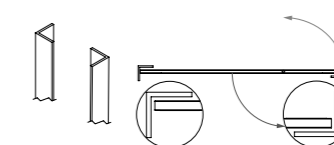
P+L1

MISURE in cm per calcolo prezzo	misure	IS sinistro	ID destro	bianco 10	argento lucido 30
				tr	tr
60-70	SPECIFICARE LA MISURA ESATTA			€ 985	€ 985
70-80				€ 1000	€ 1000
80-90				€ 1017	€ 1017
90-100				€ 1033	€ 1033



Optional

Profilo RSL04 mm15x15
€ 25 - bianco 10
€ 34 - argento lucido 30



da utilizzare in battuta in presenza di pareti irregolari

Optional telaio

vedi tabella in copertina

I prezzi degli optional vanno sommati al prezzo della porta in finitura argento lucido

Optional vetri

	codice	descrizione	misura	prezzo
●	SA	Satinato	Fino a 120 cm Oltre 120 cm	€ 105 € 155
○	EC	Extra chiaro	Fino a 120 cm Oltre 120 cm	€ 185 € 215
●	FU	Fumè grigio	Fino a 120 cm Oltre 120 cm	€ 259 € 301
●	FB	Fumè brown	Fino a 120 cm Oltre 120 cm	€ 259 € 301
●	BS	Fascia centrale satinata	Fino a 120 cm Oltre 120 cm	€ 145 € 185
●	DE	Decorazione satinata	Tutte	€ 225
○	AT	Trattamento Nano-Flow	Fino a 120 cm Oltre 120 cm	€ 80 € 110
○	AP	Anticalcare Permanente (Extra chiaro)	Fino a 120 cm Oltre 120 cm	€ 220 € 260
○	RI	Riflettente trasparente	Fino a 120 cm Oltre 120 cm	€ 322 € 364
○	RF	Riflettente fumè	Fino a 120 cm Oltre 120 cm	€ 322 € 364
○	MR	Mirror	Fino a 120 cm Oltre 120 cm	€ 566 € 644
○	R690067	Kit mantenimento Nano-Flow	Tutte	€ 77

I prezzi degli optional vanno sommati al prezzo della porta

Misure speciali

	descrizione	Aumento
H+	Altezza maggiore fino a 230 cm	+30%
H++	Altezza maggiore oltre 230 cm	+40%
H-	Altezza inferiore	+20%

H prezzo di riferimento della larghezza corrispondente

ALTEZZA MASSIMA CM 240

Pivot+ frameless

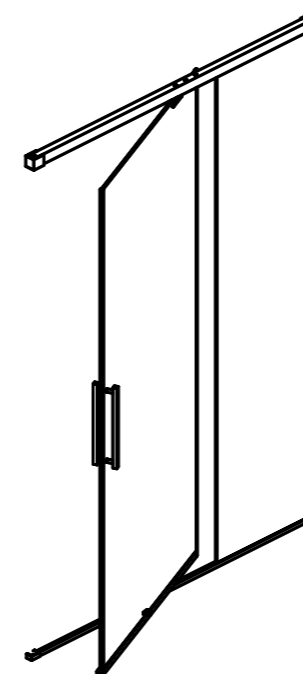


Porta IS sinistra in finitura oro rosa scotch brite 94 vetro trasparente

Porta 1 anta pivotante oleodinamica con fisso in linea 8mm h200

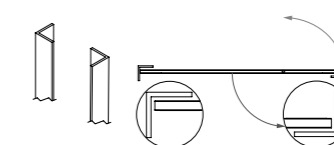
P+L2

MISURE in cm per calcolo prezzo	misure	entrata	IS sinistro	ID destro	bianco 10 tr	argento lucido 30 tr
90-120	SPECIFICARE LA MISURA ESATTA	60			€ 1017	€ 1017
120-140					€ 1050	€ 1050
140-160					€ 1082	€ 1082
160-180					€ 1114	€ 1114



Optional

Profilo RSL04 mm15x15
 € 25 - bianco 10
 € 34 - argento lucido 30



da utilizzare in battuta in presenza di pareti irregolari

Optional telaio

vedi tabella in copertina

I prezzi degli optional vanno sommati al prezzo della porta in finitura argento lucido

Optional vetri

	codice	descrizione	misura	prezzo
●	SA	Satinato	Fino a 120 cm Oltre 120 cm	€ 105 € 155
○	EC	Extra chiaro	Fino a 120 cm Oltre 120 cm	€ 185 € 215
●	FU	Fumè grigio	Fino a 120 cm Oltre 120 cm	€ 259 € 301
●	FB	Fumè brown	Fino a 120 cm Oltre 120 cm	€ 259 € 301
●	BS	Fascia centrale satinata	Fino a 120 cm Oltre 120 cm	€ 145 € 185
●	DE	Decorazione satinata	Tutte	€ 225
○	AT	Trattamento Nano-Flow	Fino a 120 cm Oltre 120 cm	€ 80 € 110
○	AP	Anticalcare Permanente (Extra chiaro)	Fino a 120 cm Oltre 120 cm	€ 220 € 260
○	RI	Riflettente trasparente	Fino a 120 cm Oltre 120 cm	€ 322 € 364
○	RF	Riflettente fumè	Fino a 120 cm Oltre 120 cm	€ 322 € 364
○	MR	Mirror	Fino a 120 cm Oltre 120 cm	€ 566 € 644
○	R690067	Kit mantenimento Nano-Flow	Tutte	€ 77

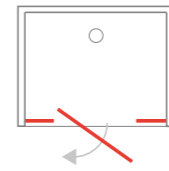
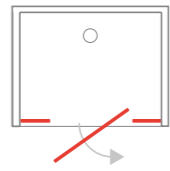
I prezzi degli optional vanno sommati al prezzo della porta

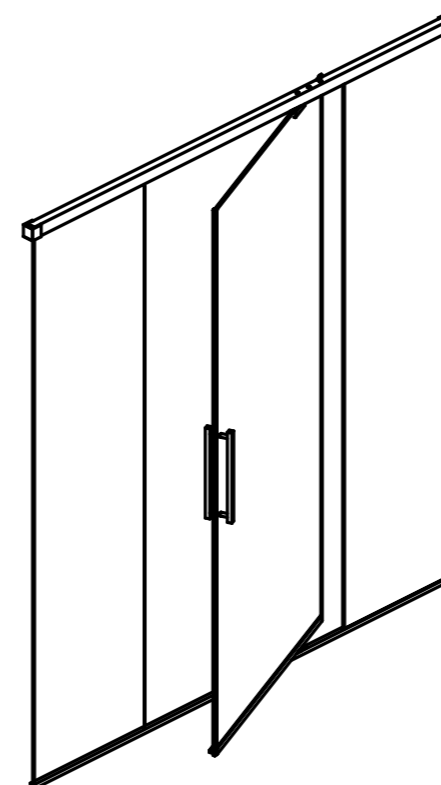
Misure speciali

	descrizione	Aumento
H+	Altezza maggiore fino a 230 cm	+30%
H++	Altezza maggiore oltre 230 cm	+40%
H-	Altezza inferiore	+20%

H prezzo di riferimento della larghezza corrispondente

ALTEZZA MASSIMA CM 240

MISURE in cm per calcolo prezzo	misure	entrata	IS sinistro	ID destro	bianco 10		argento lucido 30	
					tr		tr	
100-120	SPECIFICARE LA MISURA ESATTA	60					€ 1038	€ 1038
120-140							€ 1071	€ 1071
140-160							€ 1103	€ 1103
160-180							€ 1136	€ 1136



Optional telaio

vedi tabella in copertina

I prezzi degli optional vanno sommati al prezzo della porta in finitura argento lucido

Optional vetri

	codice	descrizione	misura	prezzo
●	SA	Satinato	Fino a 120 cm	€ 105
			Oltre 120 cm	€ 155
○	EC	Extra chiaro	Fino a 120 cm	€ 185
			Oltre 120 cm	€ 215
●	FU	Fumè grigio	Fino a 120 cm	€ 259
			Oltre 120 cm	€ 301
●	FB	Fumè brown	Fino a 120 cm	€ 259
			Oltre 120 cm	€ 301
●	BS	Fascia centrale satinata	Fino a 120 cm	€ 145
			Oltre 120 cm	€ 185
●	DE	Decorazione satinata	Tutte	€ 225
○	AT	Trattamento Nano-Flow	Fino a 120 cm	€ 80
			Oltre 120 cm	€ 110
○	AP	Anticalcare Permanente (Extra chiaro)	Fino a 120 cm	€ 220
			Oltre 120 cm	€ 260
○	RI	Riflettente trasparente	Fino a 120 cm	€ 322
			Oltre 120 cm	€ 364
○	RF	Riflettente fumè	Fino a 120 cm	€ 322
			Oltre 120 cm	€ 364
○	MR	Mirror	Fino a 120 cm	€ 566
			Oltre 120 cm	€ 644
○	R690067	Kit mantenimento Nano-Flow	Tutte	€ 77

I prezzi degli optional vanno sommati al prezzo della porta

Misure speciali

	descrizione	Aumento
H+	Altezza maggiore fino a 230 cm	+30%
H++	Altezza maggiore oltre 230 cm	+40%
H-	Altezza inferiore	+20%

H prezzo di riferimento della larghezza corrispondente

ALTEZZA MASSIMA CM 240

Pivot+ frameless

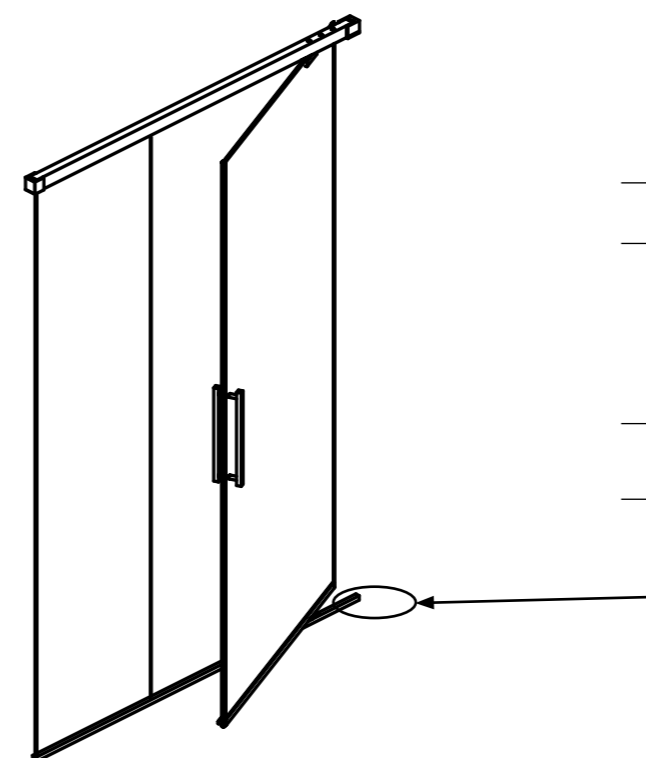


Porta IS sinistra in finitura oro rosa scotch brite 94 vetro trasparente

Porta 1 anta pivotante oleodinamica con fisso in linea 8mm h200

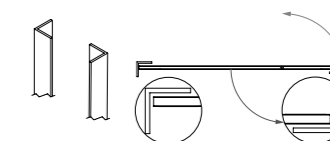
P+L4

MISURE in cm per calcolo prezzo	misure	entrata	IS sinistro	ID destro	bianco 10		argento lucido 30	
					tr	tr	tr	tr
90-120	SPECIFICARE LA MISURA ESATTA	60			€ 1017	€ 1017	€ 1017	€ 1017
120-140					€ 1050	€ 1050	€ 1050	€ 1050
140-160					€ 1082	€ 1082	€ 1082	€ 1082
160-180					€ 1114	€ 1114	€ 1114	€ 1114



Optional

Profilo RSL04 mm15x15
 € 25 - bianco 10
 € 34 - argento lucido 30



da utilizzare in battuta in presenza di pareti irregolari

Optional telaio

vedi tabella in copertina

I prezzi degli optional vanno sommati al prezzo della porta in finitura argento lucido

Optional vetri

	codice	descrizione	misura	prezzo
●	SA	Satinato	Fino a 120 cm	€ 105
			Oltre 120 cm	€ 155
○	EC	Extra chiaro	Fino a 120 cm	€ 185
			Oltre 120 cm	€ 215
●	FU	Fumè grigio	Fino a 120 cm	€ 259
			Oltre 120 cm	€ 301
●	FB	Fumè brown	Fino a 120 cm	€ 259
			Oltre 120 cm	€ 301
●	BS	Fascia centrale satinata	Fino a 120 cm	€ 145
			Oltre 120 cm	€ 185
●	DE	Decorazione satinata	Tutte	€ 225
○	AT	Trattamento Nano-Flow	Fino a 120 cm	€ 80
			Oltre 120 cm	€ 110
○	AP	Anticalcare Permanente (Extra chiaro)	Fino a 120 cm	€ 220
			Oltre 120 cm	€ 260
○	RI	Riflettente trasparente	Fino a 120 cm	€ 322
			Oltre 120 cm	€ 364
○	RF	Riflettente fumè	Fino a 120 cm	€ 322
			Oltre 120 cm	€ 364
○	MR	Mirror	Fino a 120 cm	€ 566
			Oltre 120 cm	€ 644
○	R690067	Kit mantenimento Nano-Flow	Tutte	€ 77

I prezzi degli optional vanno sommati al prezzo della porta

Misure speciali

	descrizione	Aumento
H+	Altezza maggiore fino a 230 cm	+30%
H++	Altezza maggiore oltre 230 cm	+40%
H-	Altezza inferiore	+20%

H prezzo di riferimento della larghezza corrispondente

ALTEZZA MASSIMA CM 240

Pivot+ frameless



Porta ID destra + lato fisso IS sinistro in finitura argento lucido 30 vetro trasparente

Porta 1 anta pivotante oleodinamica per lato fisso 8mm h200

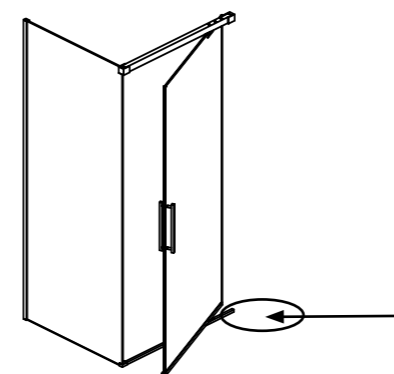
P+L5

MISURE in cm per calcolo prezzo	misure	IS sinistro	ID destro	bianco 10	argento lucido 30
				tr	tr
60-70	SPECIFICARE LA MISURA ESATTA			€ 985	€ 985
70-80				€ 1000	€ 1000
80-90				€ 1017	€ 1017
90-100				€ 1033	€ 1033

Lato fisso 8mm h200

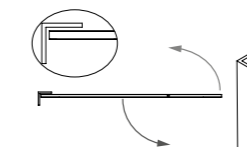
P+F1

MISURE in cm per calcolo prezzo	misure	IS sinistro	ID destro	bianco 10	argento lucido 30
				tr	tr
60-70	SPECIFICARE LA MISURA ESATTA			€ 466	€ 466
70-80				€ 481	€ 481
80-90				€ 497	€ 497
90-100				€ 514	€ 514
100-110				€ 535	€ 535
110-120				€ 555	€ 555



Optional

RSL04 mm15x15



€ 25 - bianco 10
€ 34 - argento lucido 30

da utilizzare in battuta in presenza di pareti irregolari

Optional telaio

vedi tabella in copertina

I prezzi degli optional vanno sommati al prezzo di ciascun lato del box in finitura argento lucido

Optional vetri

codice	descrizione	misura	prezzo a lato
SA	Satinato	Fino a 120 cm	€ 105
		Oltre 120 cm	€ 155
EC	Extra chiaro	Fino a 120 cm	€ 185
		Oltre 120 cm	€ 215
FU	Fumè grigio	Fino a 120 cm	€ 259
		Oltre 120 cm	€ 301
FB	Fumè brown	Fino a 120 cm	€ 259
		Oltre 120 cm	€ 301
BS	Fascia centrale satinata	Fino a 120 cm	€ 145
		Oltre 120 cm	€ 185
DE	Decorazione satinata	Tutte	€ 225
AT	Trattamento Nano-Flow	Fino a 120 cm	€ 80
		Oltre 120 cm	€ 110
AP	Anticalcare Permanente (Extra chiaro)	Fino a 120 cm	€ 220
		Oltre 120 cm	€ 260
RI	Riflettente trasparente	Fino a 120 cm	€ 322
		Oltre 120 cm	€ 364
RF	Riflettente fumè	Fino a 120 cm	€ 322
		Oltre 120 cm	€ 364
MR	Mirror	Fino a 120 cm	€ 566
		Oltre 120 cm	€ 644
R690067	Kit mantenimento Nano-Flow	Tutte	€ 77

I prezzi degli optional vanno sommati al prezzo di ciascun lato del box

Misure speciali

	descrizione	Aumento
H+	Altezza maggiore fino a 230 cm	+30%
H++	Altezza maggiore oltre 230 cm	+40%
H-	Altezza inferiore	+20%
L+ (fisso)	Larghezza maggiore	+20%
L- (fisso)	Larghezza inferiore	+20%

H prezzo di riferimento della larghezza corrispondente
L prezzo di riferimento del + largo o + stretto
HL+/- con altezza e larghezza speciali, maggiorazione solo per altezza

ALTEZZA MASSIMA CM 240

Pivot+ frameless



Porta ID destra + lato fisso IS sinistro in finitura argento lucido 30 vetro trasparente

Porta 1 anta pivotante con fisso in linea per lato fisso 8mm h200

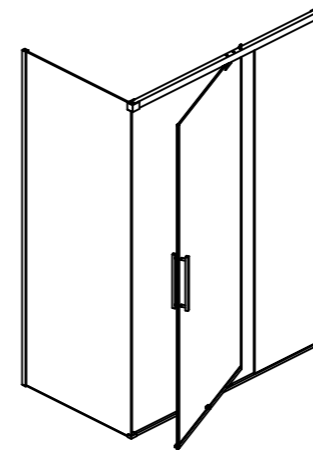
P+L6

MISURE in cm per calcolo prezzo	misure	entrata	IS sinistro	ID destro	bianco 10 tr	argento lucido 30 tr
90-120	SPECIFICARE LA MISURA ESATTA	60			€ 1017	€ 1017
120-140					€ 1050	€ 1050
140-160					€ 1082	€ 1082
160-180					€ 1114	€ 1114

Lato fisso 8mm h200

P+F1

MISURE in cm per calcolo prezzo	misure	IS sinistro	ID destro	bianco 10 tr	argento lucido 30 tr
60-70	SPECIFICARE LA MISURA ESATTA			€ 466	€ 466
70-80				€ 481	€ 481
80-90				€ 497	€ 497
90-100				€ 514	€ 514
100-110				€ 535	€ 535
110-120				€ 555	€ 555



Optional telaio

vedi tabella in copertina

I prezzi degli optional vanno sommati al prezzo di ciascun lato del box in finitura argento lucido

Optional vetri

codice	descrizione	misura	prezzo a lato
SA	Satinato	Fino a 120 cm	€ 105
		Oltre 120 cm	€ 155
EC	Extra chiaro	Fino a 120 cm	€ 185
		Oltre 120 cm	€ 215
FU	Fumè grigio	Fino a 120 cm	€ 259
		Oltre 120 cm	€ 301
FB	Fumè brown	Fino a 120 cm	€ 259
		Oltre 120 cm	€ 301
BS	Fascia centrale satinata	Fino a 120 cm	€ 145
		Oltre 120 cm	€ 185
DE	Decorazione satinata	Tutte	€ 225
AT	Trattamento Nano-Flow	Fino a 120 cm	€ 80
		Oltre 120 cm	€ 110
AP	Anticalcare Permanente (Extra chiaro)	Fino a 120 cm	€ 220
		Oltre 120 cm	€ 260
RI	Riflettente trasparente	Fino a 120 cm	€ 322
		Oltre 120 cm	€ 364
RF	Riflettente fumè	Fino a 120 cm	€ 322
		Oltre 120 cm	€ 364
MR	Mirror	Fino a 120 cm	€ 566
		Oltre 120 cm	€ 644
R690067	Kit manutenzione Nano-Flow	Tutte	€ 77

I prezzi degli optional vanno sommati al prezzo di ciascun lato del box

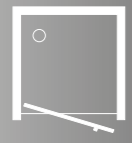
Misure speciali

	descrizione	Aumento
H+	Altezza maggiore fino a 230 cm	+30%
H++	Altezza maggiore oltre 230 cm	+40%
H-	Altezza inferiore	+20%
L+ (fisso)	Larghezza maggiore	+20%
L- (fisso)	Larghezza inferiore	+20%

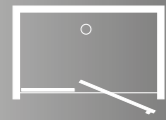
H prezzo di riferimento della larghezza corrispondente
L prezzo di riferimento del + largo o + stretto
HL*/- con altezza e larghezza speciali, maggiorazione solo per altezza

ALTEZZA MASSIMA CM 240

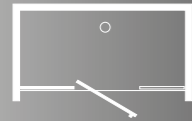
APERTURE



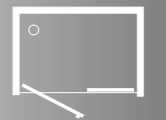
P+G1



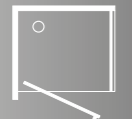
P+G2



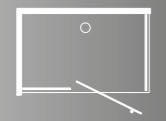
P+G3



P+G4



P+G5-P+F2

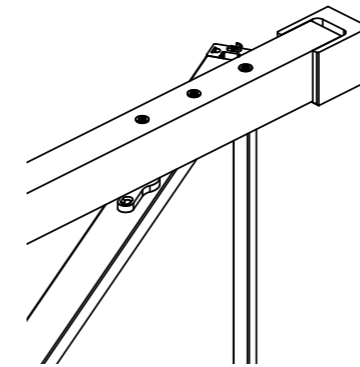


P+G6-P+F2

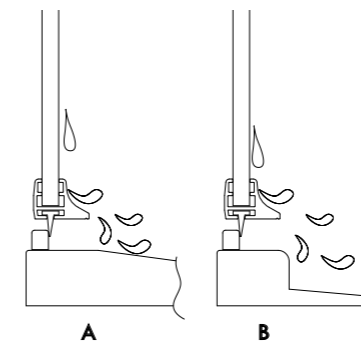


Pivot+ FRAMEGLASS

- serie ad ante pivotanti
- altezza 200cm (specificare se a soffitto)
- cristallo temperato 8 mm
- anta con vetro intelaiato adatta per altezze oltre i 200 cm
- cerniere oleodinamiche regolabili con **chiusura automatica brevettata**
- nuovo optional vetro **AP** con **rivestimento pirolitico**
Anticalcare Permanente e maggiore resistenza all'abrasione

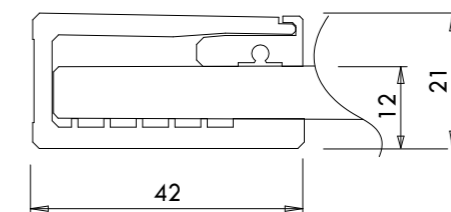


PORTA SENZA TELAIO A MURO
TELAIO SU VETRO
PROFILO A MURO su vetri fissi

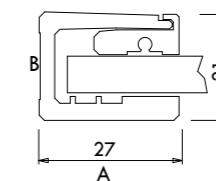


Serie di appartenenza alla categoria A-B per prestazione alla tenuta dell'acqua (pag.8)

PROFILI PARTI FISSE



Optional



Di serie

A Faccia esterna
B Faccia a muro

Pivot+ frameglass

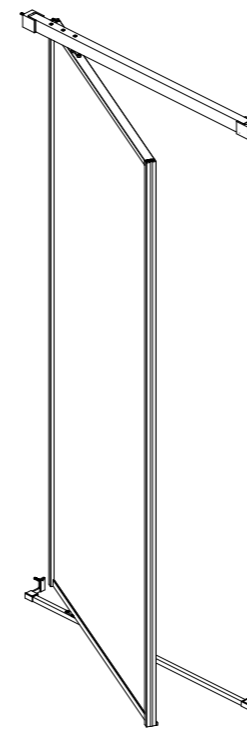


Porta ID destra in finitura nichel scotch brite 97 vetro trasparente

Porta 1 anta pivotante oleodinamica 8mm H200

P+G1

MISURE in cm per calcolo prezzo	misure	IS sinistro	ID destro	bianco 10		argento lucido 30	
				tr	tr	tr	tr
60-70	SPECIFICARE LA MISURA ESATTA			€ 1028	€ 1028	€ 1028	€ 1028
70-80				€ 1043	€ 1043	€ 1043	€ 1043
80-90				€ 1087	€ 1087	€ 1087	€ 1087
90-100				€ 1130	€ 1130	€ 1130	€ 1130



Optional telaio

vedi tabella in copertina

I prezzi degli optional vanno sommati al prezzo della porta in finitura argento lucido

Optional vetri

codice	descrizione	misura	prezzo
● SA	Satinato	Fino a 120 cm Oltre 120 cm	€ 105 € 155
○ EC	Extra chiaro	Fino a 120 cm Oltre 120 cm	€ 185 € 215
● FU	Fumè grigio	Fino a 120 cm Oltre 120 cm	€ 259 € 301
● FB	Fumè brown	Fino a 120 cm Oltre 120 cm	€ 259 € 301
● BS	Fascia centrale satinata	Fino a 120 cm Oltre 120 cm	€ 145 € 185
● DE	Decorazione satinata	Tutte	€ 225
● AT	Trattamento Nano-Flow	Fino a 120 cm Oltre 120 cm	€ 80 € 110
● AP	Anticalcare Permanente (Extra chiaro)	Fino a 120 cm Oltre 120 cm	€ 220 € 260
○ RI	Riflettente trasparente	Fino a 120 cm Oltre 120 cm	€ 322 € 364
○ RF	Riflettente fumè	Fino a 120 cm Oltre 120 cm	€ 322 € 364
○ MR	Mirror	Fino a 120 cm Oltre 120 cm	€ 566 € 644
○ FL	Flutes	SU PREVENTIVO	
● R690067	Kit mantenimento Nano-Flow	Tutte	€ 77

I prezzi degli optional vanno sommati al prezzo della porta

Misure speciali

	descrizione	Aumento
H+	Altezza maggiore fino a 230 cm	+30%
H++	Altezza maggiore oltre 230 cm	+40%
H-	Altezza inferiore	+20%

H prezzo di riferimento della larghezza corrispondente

ALTEZZA MASSIMA CM 260

Pivot+ frameglass

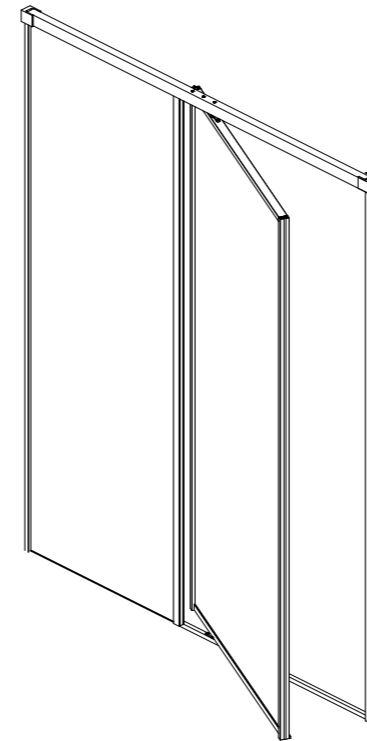


Porta battente ID destra in finitura antracite opaco 81 vetro trasparente

Porta 1 anta pivotante oleodinamica con fisso in linea 8mm h200

P+G2

MISURE in cm per calcolo prezzo	misure	entrata	IS sinistro	ID destro	bianco 10 tr	argento lucido 30 tr
90-120					€ 1060	€ 1060
120-140	SPECIFICARE LA MISURA ESATTA	60			€ 1076	€ 1076
140-160					€ 1120	€ 1120
160-180					€ 1163	€ 1163



Optional telaio

vedi tabella in copertina

I prezzi degli optional vanno sommati al prezzo della porta in finitura argento lucido

Optional vetri

codice	descrizione	misura	prezzo
● SA	Satinato	Fino a 120 cm Oltre 120 cm	€ 105 € 155
○ EC	Extra chiaro	Fino a 120 cm Oltre 120 cm	€ 185 € 215
● FU	Fumè grigio	Fino a 120 cm Oltre 120 cm	€ 259 € 301
● FB	Fumè brown	Fino a 120 cm Oltre 120 cm	€ 259 € 301
● BS	Fascia centrale satinata	Fino a 120 cm Oltre 120 cm	€ 145 € 185
● DE	Decorazione satinata	Tutte	€ 225
● AT	Trattamento Nano-Flow	Fino a 120 cm Oltre 120 cm	€ 80 € 110
● AP	Anticalcare Permanente (Extra chiaro)	Fino a 120 cm Oltre 120 cm	€ 220 € 260
○ RI	Riflettente trasparente	Fino a 120 cm Oltre 120 cm	€ 322 € 364
○ RF	Riflettente fumè	Fino a 120 cm Oltre 120 cm	€ 322 € 364
○ MR	Mirror	Fino a 120 cm Oltre 120 cm	€ 566 € 644
○ FL	Flutes	SU PREVENTIVO	
● R690067	Kit mantenimento Nano-Flow	Tutte	€ 77

I prezzi degli optional vanno sommati al prezzo della porta

Misure speciali

	descrizione	Aumento
H+	Altezza maggiore fino a 230 cm	+30%
H++	Altezza maggiore oltre 230 cm	+40%
H-	Altezza inferiore	+20%

H prezzo di riferimento della larghezza corrispondente

ALTEZZA MASSIMA CM 260

Pivot+ frameglass

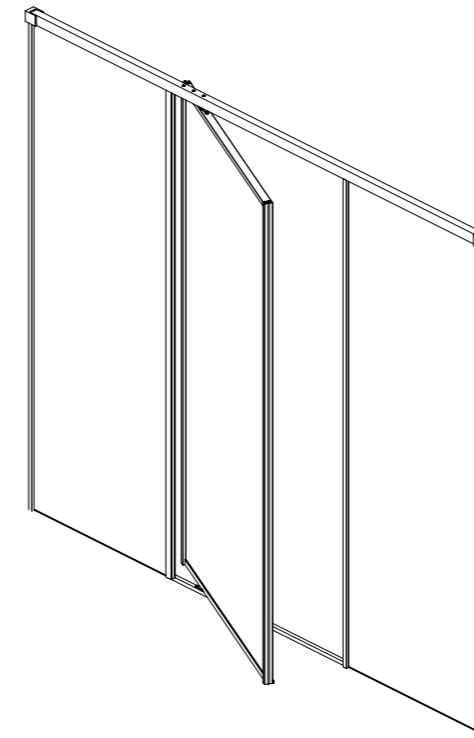


Porta IS sinistra in finitura antracite opaco 81 vetro trasparente

Porta 1 anta pivotante oleodinamica con 2 fissi in linea 8mm h200

P+G3

MISURE in cm per calcolo prezzo	misure	entrata	IS sinistro	ID destro	bianco 10 tr	argento lucido 30 tr
100-120					€ 1071	€ 1071
120-140	SPECIFICARE LA MISURA ESATTA	60			€ 1087	€ 1087
140-160					€ 1130	€ 1130
160-180					€ 1173	€ 1173



Optional telaio

vedi tabella in copertina

I prezzi degli optional vanno sommati al prezzo della porta in finitura argento lucido

Optional vetri

	codice	descrizione	misura	prezzo
●	SA	Satinato	Fino a 120 cm Oltre 120 cm	€ 105 € 155
○	EC	Extra chiaro	Fino a 120 cm Oltre 120 cm	€ 185 € 215
●	FU	Fumè grigio	Fino a 120 cm Oltre 120 cm	€ 259 € 301
●	FB	Fumè brown	Fino a 120 cm Oltre 120 cm	€ 259 € 301
●	BS	Fascia centrale satinata	Fino a 120 cm Oltre 120 cm	€ 145 € 185
●	DE	Decorazione satinata	Tutte	€ 225
○	AT	Trattamento Nano-Flow	Fino a 120 cm Oltre 120 cm	€ 80 € 110
○	AP	Anticalcare Permanente (Extra chiaro)	Fino a 120 cm Oltre 120 cm	€ 220 € 260
○	RI	Riflettente trasparente	Fino a 120 cm Oltre 120 cm	€ 322 € 364
○	RF	Riflettente fumè	Fino a 120 cm Oltre 120 cm	€ 322 € 364
○	MR	Mirror	Fino a 120 cm Oltre 120 cm	€ 566 € 644
○	FL	Flutes	SU PREVENTIVO	
○	R690067	Kit mantenimento Nano-Flow	Tutte	€ 77

I prezzi degli optional vanno sommati al prezzo della porta

Misure speciali

	descrizione	Aumento
H+	Altezza maggiore fino a 230 cm	+30%
H++	Altezza maggiore oltre 230 cm	+40%
H-	Altezza inferiore	+20%

H prezzo di riferimento della larghezza corrispondente

ALTEZZA MASSIMA CM 260

Pivot+ frameglass

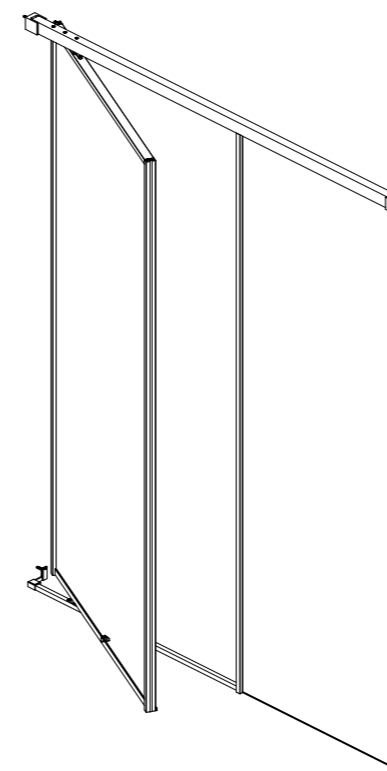


Porta ID destra in finitura antracite opaco 81 vetro trasparente

Porta 1 anta pivotante oleodinamica con fisso in linea 8mm h200

P+G4

MISURE in cm per calcolo prezzo	misure	entrata	IS sinistro	ID destro	bianco 10	argento lucido 30
					tr	tr
90-120	SPECIFICARE LA MISURA ESATTA	60			€ 1060	€ 1060
120-140					€ 1076	€ 1076
140-160					€ 1120	€ 1120
160-180					€ 1163	€ 1163



Optional telaio

vedi tabella in copertina

I prezzi degli optional vanno sommati al prezzo della porta in finitura argento lucido

Optional vetri

codice	descrizione	misura	prezzo
● SA	Satinato	Fino a 120 cm	€ 105
		Oltre 120 cm	€ 155
○ EC	Extra chiaro	Fino a 120 cm	€ 185
		Oltre 120 cm	€ 215
● FU	Fumè grigio	Fino a 120 cm	€ 259
		Oltre 120 cm	€ 301
● FB	Fumè brown	Fino a 120 cm	€ 259
		Oltre 120 cm	€ 301
● BS	Fascia centrale satinata	Fino a 120 cm	€ 145
		Oltre 120 cm	€ 185
● DE	Decorazione satinata	Tutte	€ 225
● AT	Trattamento Nano-Flow	Fino a 120 cm	€ 80
		Oltre 120 cm	€ 110
● AP	Anticalcare Permanente (Extra chiaro)	Fino a 120 cm	€ 220
		Oltre 120 cm	€ 260
○ RI	Riflettente trasparente	Fino a 120 cm	€ 322
		Oltre 120 cm	€ 364
● RF	Riflettente fumè	Fino a 120 cm	€ 322
		Oltre 120 cm	€ 364
○ MR	Mirror	Fino a 120 cm	€ 566
		Oltre 120 cm	€ 644
○ FL	Flutes	SU PREVENTIVO	
● R690067	Kit mantenimento Nano-Flow	Tutte	€ 77

I prezzi degli optional vanno sommati al prezzo della porta

Misure speciali

	descrizione	Aumento
H+	Altezza maggiore fino a 230 cm	+30%
H++	Altezza maggiore oltre 230 cm	+40%
H-	Altezza inferiore	+20%

H prezzo di riferimento della larghezza corrispondente

ALTEZZA MASSIMA CM 260

Pivot+ frameglass



Porta IS sinistra + lato fisso ID destro in finitura antracite opaco 81 vetro trasparente

Porta 1 anta pivotante oleodinamica per lato fisso 8mm h200

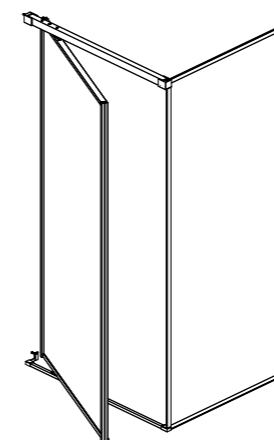
P+G5

MISURE in cm per calcolo prezzo	misure	IS sinistro	ID destro	bianco 10	argento lucido 30
				tr	tr
60-70	SPECIFICARE LA MISURA ESATTA			€ 1028	€ 1028
70-80				€ 1043	€ 1043
80-90				€ 1087	€ 1087
90-100				€ 1130	€ 1130

Lato fisso 8mm h200

P+F2

MISURE in cm per calcolo prezzo	misure	IS sinistro	ID destro	bianco 10	argento lucido 30
				tr	tr
60-70	SPECIFICARE LA MISURA ESATTA			€ 466	€ 466
70-80				€ 481	€ 481
80-90				€ 497	€ 497
90-100				€ 514	€ 514



Optional telaio

vedi tabella in copertina

I prezzi degli optional vanno sommati al prezzo di ciascun lato del box in finitura argento lucido

Optional vetri

	codice	descrizione	misura	prezzo a lato
●	SA	Satinato	Fino a 120 cm Oltre 120 cm	€ 105 € 155
○	EC	Extra chiaro	Fino a 120 cm Oltre 120 cm	€ 185 € 215
●	FU	Fumè grigio	Fino a 120 cm Oltre 120 cm	€ 259 € 301
●	FB	Fumè brown	Fino a 120 cm Oltre 120 cm	€ 259 € 301
●	BS	Fascia centrale satinata	Fino a 120 cm Oltre 120 cm	€ 145 € 185
●	DE	Decorazione satinata	Tutte	€ 225
○	AT	Trattamento Nano-Flow	Fino a 120 cm Oltre 120 cm	€ 80 € 110
○	AP	Anticalcare Permanente (Extra chiaro)	Fino a 120 cm Oltre 120 cm	€ 220 € 260
○	RI	Riflettente trasparente	Fino a 120 cm Oltre 120 cm	€ 322 € 364
○	RF	Riflettente fumè	Fino a 120 cm Oltre 120 cm	€ 322 € 364
○	MR	Mirror	Fino a 120 cm Oltre 120 cm	€ 566 € 644
○	FL	Flutes	SU PREVENTIVO	
○	R690067	Kit mantenimento Nano-Flow	Tutte	€ 77

I prezzi degli optional vanno sommati al prezzo di ciascun lato del box

Misure speciali

	descrizione	Aumento
H+	Altezza maggiore fino a 230 cm	+30%
H++	Altezza maggiore oltre 230 cm	+40%
H-	Altezza inferiore	+20%
L+ (fisso)	Larghezza maggiore	+20%
L- (fisso)	Larghezza inferiore	+20%

H prezzo di riferimento della larghezza corrispondente

L prezzo di riferimento del + largo o + stretto

HL+/- con altezza e larghezza speciali, maggiorazione solo per altezza

ALTEZZA MASSIMA CM 260

Pivot+ frameglass



Porta ID destra + lato fisso IS sinistro in finitura antracite opaco 81 vetro trasparente

Porta 1 anta pivotante oleodinamica con fisso in linea per lato fisso 8mm h200

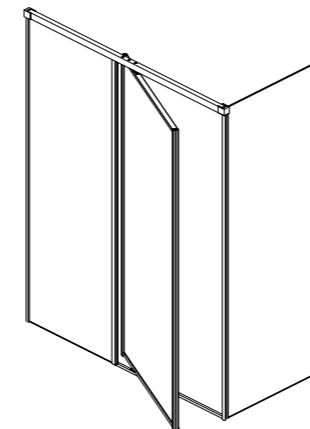
P+G6

MISURE in cm per calcolo prezzo	misure	IS sinistro	ID destro	bianco 10	argento lucido 30
				tr	tr
90-120	SPECIFICARE LA MISURA ESATTA			€ 1060	€ 1060
120-140				€ 1076	€ 1076
140-160				€ 1120	€ 1120
160-180				€ 1163	€ 1163

Lato fisso 8mm h200

P+F2

MISURE in cm per calcolo prezzo	misure	IS sinistro	ID destro	bianco 10	argento lucido 30
				tr	tr
60-70	SPECIFICARE LA MISURA ESATTA			€ 466	€ 466
70-80				€ 481	€ 481
80-90				€ 497	€ 497
90-100				€ 514	€ 514



Optional telaio

vedi tabella in copertina

I prezzi degli optional vanno sommati al prezzo di ciascun lato del box in finitura argento lucido

Optional vetri

	codice	descrizione	misura	prezzo a lato
●	SA	Satinato	Fino a 120 cm Oltre 120 cm	€ 105 € 155
○	EC	Extra chiaro	Fino a 120 cm Oltre 120 cm	€ 185 € 215
●	FU	Fumè grigio	Fino a 120 cm Oltre 120 cm	€ 259 € 301
●	FB	Fumè brown	Fino a 120 cm Oltre 120 cm	€ 259 € 301
●	BS	Fascia centrale satinata	Fino a 120 cm Oltre 120 cm	€ 145 € 185
●	DE	Decorazione satinata	Tutte	€ 225
○	AT	Trattamento Nano-Flow	Fino a 120 cm Oltre 120 cm	€ 80 € 110
○	AP	Anticalcare Permanente (Extra chiaro)	Fino a 120 cm Oltre 120 cm	€ 220 € 260
○	RI	Riflettente trasparente	Fino a 120 cm Oltre 120 cm	€ 322 € 364
○	RF	Riflettente fumè	Fino a 120 cm Oltre 120 cm	€ 322 € 364
○	MR	Mirror	Fino a 120 cm Oltre 120 cm	€ 566 € 644
○	FL	Flutes	SU PREVENTIVO	
○	R690067	Kit mantenimento Nano-Flow	Tutte	€ 77

I prezzi degli optional vanno sommati al prezzo di ciascun lato del box

Misure speciali

	descrizione	Aumento
H+	Altezza maggiore fino a 230 cm	+30%
H++	Altezza maggiore oltre 230 cm	+40%
H-	Altezza inferiore	+20%
L+ (fisso)	Larghezza maggiore	+20%
L- (fisso)	Larghezza inferiore	+20%

H prezzo di riferimento della larghezza corrispondente


L prezzo di riferimento del + largo o + stretto

HL con altezza e larghezza speciali, maggiorazione solo per altezza


ALTEZZA MASSIMA CM 260




APERTURE



STA1



STA2+STF1



STP1



STP2



STP3

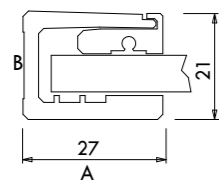


STA3+STF2

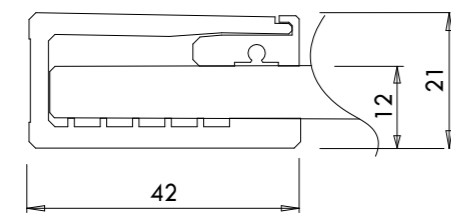


STP4

PROFILI PARTI FISSE



DI SERIE (C)





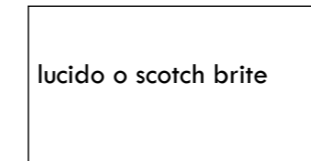
OPTIONAL (L)

A Faccia esterna
B Faccia a muro

Stelo®

NEW

Texture componenti



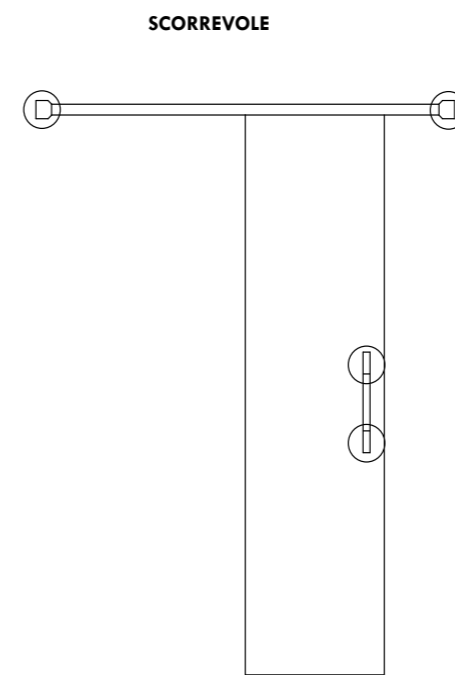
Z01 FINITURA TELAIO

Z2 INCROCIO

Z3 PARALLELO

- modello depositato®
- serie ad ante scorrevoli e pivot
- altezza 200 cm
- cristallo temperato 8 mm
- chiusura magnetica (STA1)
- chiusura rallentata *slow motion*
- texture componenti a richiesta

STELO

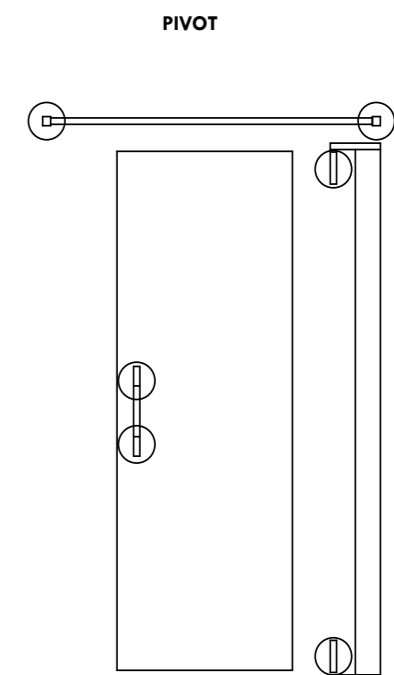


COMPONENTI

supporti barra

maniglia

cerniere



Stelo



Angolo 2 ante scorrevoli in finitura nero opaco 11 vetro trasparente

Angolo 2 ante scorrevoli ante scorrevoli con *slow motion 8mm h200*

prezzo a lato

STA1


misure profilo di serie (C)	misure profilo optional (L)	entrata	MS sinistro	MD destro	articolo	bianco 10	argento lucido 30
						tr	tr
77-78,5	77-80,5	43			077	€ 700	€ 700
87-88,5	87-90,5	50			087	€ 730	€ 730
97-98,5	97-100,5	50			097	€ 760	€ 760

	Finitura telaio	Z01	DI SERIE
	Incrocio	Z2	MAGGIORAZIONE € 160,00
	Parallelo	Z3	MAGGIORAZIONE € 160,00


Optional telaio

vedi tabella in copertina

I prezzi degli optional vanno sommati al prezzo di ciascun lato del box in finitura argento lucido



Z2 INCROCIO



Z3 PARALLELO

Optional vetri

	codice	descrizione	misura	prezzo a lato
●	SA	Satinato	Fino a 120 cm Oltre 120 cm	€ 105 € 155
○	EC	Extra chiaro	Fino a 120 cm Oltre 120 cm	€ 185 € 215
●	FU	Fumè grigio	Fino a 120 cm Oltre 120 cm	€ 259 € 301
●	FB	Fumè brown	Fino a 120 cm Oltre 120 cm	€ 259 € 301
●	BS	Fascia centrale satinata	Fino a 120 cm Oltre 120 cm	€ 145 € 185
●	DE	Decorazione satinata	Tutte	€ 225
○	AT	Trattamento Nano-Flow	Fino a 120 cm Oltre 120 cm	€ 80 € 110
○	AP	Anticalcare Permanente (Extra chiaro)	Fino a 120 cm Oltre 120 cm	€ 220 € 260
○	RI	Riflettente trasparente	Fino a 120 cm Oltre 120 cm	€ 322 € 364
○	RF	Riflettente fumè	Fino a 120 cm Oltre 120 cm	€ 322 € 364
○	MR	Mirror	Fino a 120 cm Oltre 120 cm	€ 566 € 644
○	R690067	Kit mantenimento Nano-Flow	Tutte	€ 77

I prezzi degli optional vanno sommati al prezzo di ciascun lato del box

Misure speciali

	descrizione	Aumento
H-	Altezza inferiore	+20%
L-	Larghezza inferiore	+20%

H prezzo di riferimento della larghezza corrispondente

Stelo



Porta IS sinistra + lato fisso ID destro in finitura nero opaco 11 vetro trasparente

Porta 1 anta scorrevole per abbinamento a lato fisso anta scorrevole con *slow motion 8mm h200*




STA2

misure profilo di serie (C)	misure profilo optional (L)	entrata	MS sinistro	MD destro	articolo	bianco 10	argento lucido 30
						tr	tr
97-99,5	97-101	41			097	€ 1001	€ 1001
107-109,5	107-111	46			107	€ 1035	€ 1035
117-119,5	117-121	51			117	€ 1065	€ 1065
127-129,5	127-131	56			127	€ 1082	€ 1082
137-139,5	137-141	61			137	€ 1088	€ 1088
147-149,5	147-151	66			147	€ 1158	€ 1158
157-159,5	157-161	71			157	€ 1201	€ 1201

Lato fisso per abbinamento anta scorrevole STA2 *8mm h200*

STF1


misure profilo di serie (C)	misure profilo optional (L)	IS sinistro	ID destro	articolo	bianco 10	argento lucido 30
					tr	tr
67-68,5	67-70			067	€ 460	€ 490
77-78,5	77-80			077	€ 480	€ 510
87-88,5	87-90			087	€ 500	€ 530
97-98,5	97-100			097	€ 520	€ 550

	Finitura telaio	Z01	DI SERIE
	Incrocio	Z2	MAGGIORAZIONE € 160,00
	Parallelo	Z3	MAGGIORAZIONE € 160,00

Optional telaio

vedi tabella in copertina

I prezzi degli optional vanno sommati al prezzo di ciascun lato del box in finitura argento lucido



Z2 INCROCIO



Z3 PARALLELO

Optional vetri

	codice	descrizione	misura	prezzo a lato
●	SA	Satinato	Fino a 120 cm	€ 105
○	EC	Extra chiaro	Oltre 120 cm	€ 155
●	FU	Fumè grigio	Fino a 120 cm	€ 185
○	FB	Fumè brown	Oltre 120 cm	€ 215
●	BS	Fascia centrale satinata	Fino a 120 cm	€ 259
○	DE	Decorazione satinata	Oltre 120 cm	€ 301
●	AT	Trattamento Nano-Flow	Fino a 120 cm	€ 259
○	AP	Anticalcare Permanente (Extra chiaro)	Oltre 120 cm	€ 301
●	RI	Riflettente trasparente	Fino a 120 cm	€ 259
○	RF	Riflettente fumè	Oltre 120 cm	€ 301
●	MR	Mirror	Fino a 120 cm	€ 145
○	R690067	Kit mantenimento Nano-Flow	Oltre 120 cm	€ 185
			Tutte	€ 225
			Fino a 120 cm	€ 80
			Oltre 120 cm	€ 110
			Fino a 120 cm	€ 220
			Oltre 120 cm	€ 260
			Fino a 120 cm	€ 322
			Oltre 120 cm	€ 364
			Fino a 120 cm	€ 322
			Oltre 120 cm	€ 364
			Fino a 120 cm	€ 566
			Oltre 120 cm	€ 644
			Tutte	€ 77

I prezzi degli optional vanno sommati al prezzo di ciascun lato del box

Misure speciali

	descrizione	Aumento
H+	Altezza maggiore fino a 230 cm	+30%
H++	Altezza maggiore oltre 230 cm	+40%
H-	Altezza inferiore	+20%
L+	Larghezza maggiore	+20%
L-	Larghezza inferiore	+20%

H prezzo di riferimento della larghezza corrispondente

L prezzo di riferimento del + largo o + stretto

HL[±] con altezza e larghezza speciali, maggiorazione solo per altezza

ALTEZZA MASSIMA CM 240

Stelo



Porta ID destra in finitura nero opaco 11 vetro trasparente

Porta 1 anta scorrevole in nicchia con *slow motion 8mm h200*

STP1


misure profilo di serie (C)	misure profilo optional (L)	entrata	IS sinistro	ID destro	articolo	bianco 10	argento lucido 30
						tr	tr
97-99,5	97-101	41			097	€ 1001	€ 1001
107-109,5	107-111	46			107	€ 1035	€ 1035
117-119,5	117-121	51			117	€ 1065	€ 1065
127-129,5	127-131	56			127	€ 1082	€ 1082
137-139,5	137-141	61			137	€ 1088	€ 1088
147-149,5	147-151	66			147	€ 1158	€ 1158
157-159,5	157-161	71			157	€ 1201	€ 1201

	Finitura telaio	Z01	DI SERIE
	Incrocio	Z2	MAGGIORAZIONE DI € 160,00
	Parallelo	Z3	MAGGIORAZIONE DI € 160,00

Optional telaio

vedi tabella in copertina

I prezzi degli optional vanno sommati al prezzo della porta in finitura argento lucido



Z2 INCROCIO



Z3 PARALLELO

Optional vetri

	codice	descrizione	misura	prezzo
●	SA	Satinato	Fino a 120 cm Oltre 120 cm	€ 105 € 155
○	EC	Extra chiaro	Fino a 120 cm Oltre 120 cm	€ 185 € 215
●	FU	Fumè grigio	Fino a 120 cm Oltre 120 cm	€ 259 € 301
●	FB	Fumè brown	Fino a 120 cm Oltre 120 cm	€ 259 € 301
●	BS	Fascia centrale satinata	Fino a 120 cm Oltre 120 cm	€ 145 € 185
●	DE	Decorazione satinata	Tutte	€ 225
○	AT	Trattamento Nano-Flow	Fino a 120 cm Oltre 120 cm	€ 80 € 110
○	AP	Anticalcare Permanente (Extra chiaro)	Fino a 120 cm Oltre 120 cm	€ 220 € 260
○	RI	Riflettente trasparente	Fino a 120 cm Oltre 120 cm	€ 322 € 364
○	RF	Riflettente fumè	Fino a 120 cm Oltre 120 cm	€ 322 € 364
○	MR	Mirror	Fino a 120 cm Oltre 120 cm	€ 566 € 644
○	R690067	Kit mantenimento Nano-Flow	Tutte	€ 77

I prezzi degli optional vanno sommati al prezzo della porta

Misure speciali

	descrizione	Aumento
H+	Altezza maggiore fino a 230 cm	+30%
H++	Altezza maggiore oltre 230 cm	+40%
H-	Altezza inferiore	+20%
L+	Larghezza maggiore	+20%
L-	Larghezza inferiore	+20%

H prezzo di riferimento della larghezza corrispondente
L prezzo di riferimento del + largo o + stretto
HL^{+/-} con altezza e larghezza speciali, maggiorazione solo per altezza

ALTEZZA MASSIMA CM 240

Stelo



Porta 2 ante scorrevoli in finitura nero opaco 11 vetro trasparente

Porta 2 ante scorrevoli in nicchia ante scorrevoli con *slow motion 8mm h200* STP2

misure profilo di serie (C)	misure profilo optional (L)	entrata	IR reversibile	articolo	bianco 10		argento lucido 30	
					tr		tr	
137-140	137-143	56		137	€ 1265	€ 1265		
147-150	147-153	58		147	€ 1298	€ 1298		
157-160	157-163	63		157	€ 1341	€ 1341		
167-170	167-173	68		167	€ 1403	€ 1403		

	Finitura telaio	Z01	DI SERIE
--	------------------------	-----	----------

	Incrocio	Z2	MAGGIORAZIONE DI € 160,00
--	-----------------	----	---------------------------

	Parallelo	Z3	MAGGIORAZIONE DI € 160,00
--	------------------	----	---------------------------

Porta 1 anta scorrevole con 2 fissi in linea in nicchia anta scorrevole con *slow motion 8mm h200* STP3

misure profilo di serie (C)	misure profilo optional (L)	entrata	fisso 1 in cm	fisso 2 in cm	IS sinistro	ID destro	articolo	bianco 10		argento lucido 30	
								tr		tr	
137-140	137-143	56	56	22			137	€ 1345	€ 1345		
147-150	147-153	58	56	32			147	€ 1378	€ 1378		
157-160	157-163	63	61	32			157	€ 1421	€ 1421		
167-170	167-173	68	66	32			167	€ 1483	€ 1483		



STP3



Optional telaio

vedi tabella in copertina

I prezzi degli optional vanno sommati al prezzo della porta in finitura argento lucido

Optional vetri			prezzo
codice	descrizione		
● SA	Satinato		€ 155
○ EC	Extra chiaro		€ 215
● FU	Fumè grigio		€ 301
● FB	Fumè brown		€ 301
● BS	Fascia centrale satinata		€ 185
● DE	Decorazione satinata		€ 225
○ AT	Trattamento Nano-Flow		€ 110
○ AP	Anticalcare Permanente (Extra chiaro)		€ 260
○ RI	Riflettente trasparente		€ 364
○ RF	Riflettente fumè		€ 364
○ MR	Mirror		€ 644
○ R690067	Kit mantenimento Nano-Flow		€ 77

I prezzi degli optional vanno sommati al prezzo della porta

Misure speciali

	descrizione	Aumento
H+	Altezza maggiore fino a 230 cm	+30%
H++	Altezza maggiore oltre 230 cm	+40%
H-	Altezza inferiore	+20%
L+	Larghezza maggiore	+20%
L-	Larghezza inferiore	+20%

H prezzo di riferimento della larghezza corrispondente
L prezzo di riferimento del + largo o + stretto
HL+/- con altezza e larghezza speciali, maggiorazione solo per altezza

ALTEZZA MASSIMA CM 240

Stelo



Porta MD destra + lato fisso IS sinistro in finitura nero opaco 11 vetro trasparente

Porta 1 anta battente per abbinamento a lato fisso 8mm h200,3

STA3

MISURE in cm	entrata	MS sinistro	MD destro	articolo	bianco 10		argento lucido 30	
					tr		tr	
67-69	55			067	€ 667		€ 689	
69-71	57			069	€ 722		€ 744	
71-73	59			071	€ 722		€ 744	
73-75	61			073	€ 745		€ 766	
77-79	65			077	€ 767		€ 789	
79-81	67			079	€ 790		€ 812	
87-89	75			087	€ 813		€ 835	
89-91	77			089	€ 836		€ 858	

Lato fisso per abbinamento anta battente STA3 8mm h200

STF2


misure profilo di serie (C)	misure profilo optional (L)	IS sinistro	ID destro	articolo	bianco 10		argento lucido 30	
					tr		tr	
67-68,5	67-70			067	€ 460		€ 490	
77-78,5	77-80			077	€ 480		€ 510	
87-88,5	87-90			087	€ 500		€ 530	
97-98,5	97-100			097	€ 520		€ 550	

	Finitura telaio	Z01	DI SERIE
	Incrocio	Z2	MAGGIORAZIONE DI € 160,00
	Parallelo	Z3	MAGGIORAZIONE DI € 160,00

Optional telaio

vedi tabella in copertina

I prezzi degli optional vanno sommati al prezzo di ciascun lato del box in finitura argento lucido



Z2 INCROCIO



Z3 PARALLELO

Optional vetri

codice	descrizione	misura	prezzo a lato
SA	Satinato	Fino a 120 cm	€ 105
		Oltre 120 cm	€ 155
EC	Extra chiaro	Fino a 120 cm	€ 185
		Oltre 120 cm	€ 215
FU	Fumè grigio	Fino a 120 cm	€ 259
		Oltre 120 cm	€ 301
FB	Fumè brown	Fino a 120 cm	€ 259
		Oltre 120 cm	€ 301
BS	Fascia centrale satinata	Fino a 120 cm	€ 145
		Oltre 120 cm	€ 185
DE	Decorazione satinata	Tutte	€ 225
AT	Trattamento Nano-Flow	Fino a 120 cm	€ 80
		Oltre 120 cm	€ 110
AP	Anticalcare Permanente (Extra chiaro)	Fino a 120 cm	€ 220
		Oltre 120 cm	€ 260
RI	Riflettente trasparente	Fino a 120 cm	€ 322
		Oltre 120 cm	€ 364
RF	Riflettente fumè	Fino a 120 cm	€ 322
		Oltre 120 cm	€ 364
MR	Mirror	Fino a 120 cm	€ 665
		Oltre 120 cm	€ 744
R690067	Kit mantenimento Nano-Flow	Tutte	€ 77

I prezzi degli optional vanno sommati al prezzo di ciascun lato del box

Misure speciali

	descrizione	Aumento
H+L-	Altezza maggiore Larghezza +/-	+30%
H-L-	Altezza inferiore Larghezza +/-	+20%
L+ (fisso)	Larghezza maggiore	+20%
L-	Larghezza inferiore	+20%

H prezzo di riferimento della larghezza corrispondente
L prezzo di riferimento del + stretto

ALTEZZA MASSIMA CM 220



Porta ID destra in finitura nero opaco 11 vetro trasparente

Porta 1 anta battente in nicchia apertura esterna 8mm h200,3

STP4


MISURE in cm	entrata	IS sinistro	ID destro	articolo	bianco 10		argento lucido 30	
					tr		tr	
67-69	53			067	€ 667		€ 689	
69-71	55			069	€ 722		€ 744	
72-74	57			072	€ 722		€ 744	
77-79	63			077	€ 745		€ 766	
87-89	73			087	€ 790		€ 810	
97-99	83			097	€ 836		€ 858	

	Finitura telaio	Z01	DI SERIE
	Incrocio	Z2	MAGGIORAZIONE DI € 160,00
	Parallelo	Z3	MAGGIORAZIONE DI € 160,00

Optional telaio

vedi tabella in copertina

I prezzi degli optional vanno sommati al prezzo della porta in finitura argento lucido



Z2 INCROCIO



Z3 PARALLELO

Optional vetri

	codice	descrizione	misura	prezzo
	SA	Satinato	Fino a 120 cm Oltre 120 cm	€ 105 € 155
	EC	Extra chiaro	Fino a 120 cm Oltre 120 cm	€ 185 € 215
	FU	Fumè grigio	Fino a 120 cm Oltre 120 cm	€ 259 € 301
	FB	Fumè brown	Fino a 120 cm Oltre 120 cm	€ 259 € 301
	BS	Fascia centrale satinata	Fino a 120 cm Oltre 120 cm	€ 145 € 185
	DE	Decorazione satinata	Tutte	€ 225
	AT	Trattamento Nano-Flow	Fino a 120 cm Oltre 120 cm	€ 80 € 110
	AP	Anticalcare Permanente (Extra chiaro)	Fino a 120 cm Oltre 120 cm	€ 220 € 260
	RI	Riflettente trasparente	Fino a 120 cm Oltre 120 cm	€ 322 € 364
	RF	Riflettente fumè	Fino a 120 cm Oltre 120 cm	€ 322 € 364
	MR	Mirror	Fino a 120 cm Oltre 120 cm	€ 665 € 744
	R690067	Kit mantenimento Nano-Flow	Tutte	€ 77

I prezzi degli optional vanno sommati al prezzo della porta

Misure speciali


	descrizione	Aumento
H+L-	Altezza maggiore Larghezza -	+30%
H-L-	Altezza inferiore Larghezza -	+20%
L-	Larghezza inferiore	+20%

H prezzo di riferimento della larghezza corrispondente
L prezzo di riferimento del + largo o + stretto


ALTEZZA MASSIMA CM 220



APERTURE



NGA1



NGP7+NGF7



NGP8




NGP9



NGPE+NGF9



NGPG

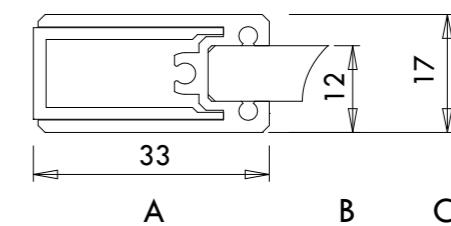


NGPH+NGF9

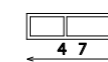
New Generation alluminio

- serie ad ante scorrevoli
- altezza 200 cm
- cristallo temperato 8 mm
- chiusura magnetica (NGA)
- chiusura rallentata **slow motion**
- specificare se va abbinato a canalina Lympio
- nuovo optional vetro **AP** con **rivestimento pirolitico**
Anticalcare Permanente e maggiore resistenza all'abrasione

PROFILO A MURO

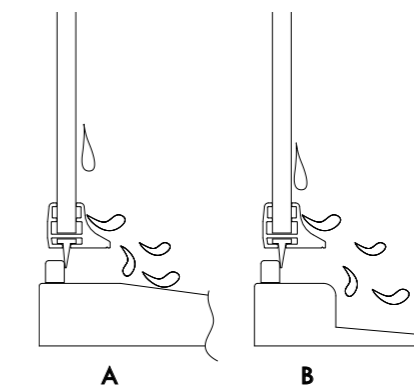


A Faccia esterna
B Faccia esterna filo interno vetro
C Faccia a muro



Profilo di allungamento cm 2

RSU2920000110	bianco	€ 42
RSU2920000130	argento lucido	€ 55



Serie di appartenenza alla categoria A-B per prestazione alla tenuta dell'acqua (pag.8)

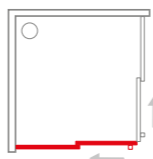
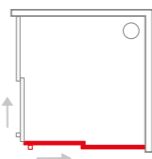
New Generation



Angolo lato sinistro MS + lato destro MD in finitura titanio scotch brite 90 vetro trasparente

Angolo 2 ante scorrevoli ante scorrevoli con *slow motion 8mm h200*

prezzo a lato **NGA1**

misure esterne SU PIATTO	entrata	MS sinistro	MD destro	articolo	prezzo a lato	
					bianco 10 tr	argento lucido 30 tr
78-79,5	43			078	€ 692	€ 739
88-89,5	50			088	€ 721	€ 766
98-99,5	50			098	€ 750	€ 794



NEW
GENERATION
ALLUMINIO

Optional telaio

vedi tabella in copertina

I prezzi degli optional vanno sommati al prezzo di ciascun lato del box in finitura argento lucido

Optional vetri

codice	descrizione	misura	prezzo a lato
SA	Satinato	Fino a 120 cm	€ 105
		Oltre 120 cm	€ 155
EC	Extra chiaro	Fino a 120 cm	€ 185
		Oltre 120 cm	€ 215
FU	Fumè grigio	Fino a 120 cm	€ 259
		Oltre 120 cm	€ 301
FB	Fumè brown	Fino a 120 cm	€ 259
		Oltre 120 cm	€ 301
BS	Fascia centrale satinata	Fino a 120 cm	€ 145
		Oltre 120 cm	€ 185
DE	Decorazione satinata	Tutte	€ 225
AT	Trattamento Nano-Flow	Fino a 120 cm	€ 80
		Oltre 120 cm	€ 110
AP	Anticalcare Permanente (Extra chiaro)	Fino a 120 cm	€ 220
		Oltre 120 cm	€ 260
RI	Riflettente trasparente	Fino a 120 cm	€ 322
		Oltre 120 cm	€ 364
RF	Riflettente fumè	Fino a 120 cm	€ 322
		Oltre 120 cm	€ 364
MR	Mirror	Fino a 120 cm	€ 566
		Oltre 120 cm	€ 644
R690067	Kit mantenimento Nano-Flow	Tutte	€ 77

I prezzi degli optional vanno sommati al prezzo di ciascun lato del box

Misure speciali

	descrizione	Aumento
H-	Altezza inferiore	+20%

H prezzo di riferimento della larghezza corrispondente



New Generation



Porta ID destra + lato fisso IS sinistro in finitura titanio scotch brite 90 vetro trasparente

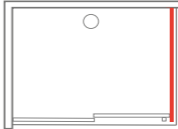
Porta 1 anta scorrevole per abbinamento a lato fisso anta scorrevole con *slow motion 8mm h200*



NGP7

misure esterne SU PIATTO	entrata	IS sinistro	ID destro	articolo	bianco 10		argento lucido 30	
					tr	tr	tr	tr
98-99,5	41			098	€ 954		€ 1001	
108-109,5	46			108	€ 988		€ 1035	
118-119,5	51			118	€ 1019		€ 1065	
128-129,5	56			128	€ 1034		€ 1082	
138-139,5	61			138	€ 1041		€ 1088	
148-149,5	66			148	€ 1108		€ 1158	
158-159,5	71			158	€ 1155		€ 1201	

Lato fisso 8mm h200

NGF7

misure esterne SU PIATTO	IR reversibile	articolo	bianco 10		argento lucido 30	
			tr	tr	tr	tr
66,5-68		066	€ 393		€ 416	
68-69,5		068	€ 393		€ 416	
76,5-78		076	€ 401		€ 423	
78-79,5		078	€ 401		€ 423	
86,5-88		086	€ 408		€ 430	
88-89,5		088	€ 408		€ 430	
96,5-98		096	€ 416		€ 440	
98-99,5		098	€ 416		€ 440	













	PROFILO INCASSATO OPTIONAL PAG.182		CANALINA DI SCARICO PAG.180
	KUJ Profilo JOINT		COMPATIBILE CON CANALINA DI SCARICO specificare nell'ordine installazione con Lympio

Optional telaio

vedi tabella in copertina

I prezzi degli optional vanno sommati al prezzo di ciascun lato del box in finitura argento lucido

Optional vetri

	codice	descrizione	misura	prezzo a lato
	SA	Satinato	Fino a 120 cm Oltre 120 cm	€ 105 € 155
	EC	Extra chiaro	Fino a 120 cm Oltre 120 cm	€ 185 € 215
	FU	Fumè grigio	Fino a 120 cm Oltre 120 cm	€ 259 € 301
	FB	Fumè brown	Fino a 120 cm Oltre 120 cm	€ 259 € 301
	BS	Fascia centrale satinata	Fino a 120 cm Oltre 120 cm	€ 145 € 185
	DE	Decorazione satinata	Tutte	€ 225
	AT	Trattamento Nano-Flow	Fino a 120 cm Oltre 120 cm	€ 80 € 110
	AP	Anticalcare Permanente (Extra chiaro)	Fino a 120 cm Oltre 120 cm	€ 220 € 260
	RI	Riflettente trasparente	Fino a 120 cm Oltre 120 cm	€ 322 € 364
	RF	Riflettente fumè	Fino a 120 cm Oltre 120 cm	€ 322 € 364
	MR	Mirror	Fino a 120 cm Oltre 120 cm	€ 566 € 644
	R690067	Kit mantenimento Nano-Flow	Tutte	€ 77

I prezzi degli optional vanno sommati al prezzo di ciascun lato del box

Misure speciali

	descrizione	Aumento
H+	Altezza maggiore fino a 230 cm	+30%
H++	Altezza maggiore oltre 230 cm	+40%
H-	Altezza inferiore	+20%
L+	Larghezza maggiore	+20%
L-	Larghezza inferiore	+20%

H prezzo di riferimento della larghezza corrispondente

L prezzo di riferimento del + largo o + stretto

HL+/- con altezza e larghezza speciali, maggiorazione solo per altezza

ALTEZZA MASSIMA CM 240



Porta ID destra in finitura argento lucido 30 vetro trasparente

Porta 1 anta scorrevole con *slow motion 8mm h200*

NGP8

MISURE in cm	entrata	IS sinistro	ID destro	articolo	bianco 10	argento lucido 30
					tr	tr
98-99,5	41			098	€ 954	€ 1001
108-109,5	46			108	€ 988	€ 1035
118-119,5	51			118	€ 1019	€ 1065
128-129,5	56			128	€ 1034	€ 1082
138-139,5	61			138	€ 1041	€ 1088
148-149,5	66			148	€ 1108	€ 1158
158-159,5	71			158	€ 1155	€ 1201

	PROFILO INCASSATO OPTIONAL PAG.182		CANALINA DI SCARICO PAG.180
	KUJ Profilo JOINT		COMPATIBILE CON CANALINA DI SCARICO specificare nell'ordine installazione con Lympio

Optional telaio

vedi tabella in copertina

I prezzi degli optional vanno sommati al prezzo della porta in finitura argento lucido

Optional vetri

	codice	descrizione	misura	prezzo
●	SA	Satinato	Fino a 120 cm Oltre 120 cm	€ 105 € 155
○	EC	Extra chiaro	Fino a 120 cm Oltre 120 cm	€ 185 € 215
●	FU	Fumè grigio	Fino a 120 cm Oltre 120 cm	€ 259 € 301
●	FB	Fumè brown	Fino a 120 cm Oltre 120 cm	€ 259 € 301
●	BS	Fascia centrale satinata	Fino a 120 cm Oltre 120 cm	€ 145 € 185
●	DE	Decorazione satinata	Tutte	€ 225
○	AT	Tattamento Nano-Flow	Fino a 120 cm Oltre 120 cm	€ 80 € 110
○	AP	Anticalcare Permanente (Extra chiaro)	Fino a 120 cm Oltre 120 cm	€ 220 € 260
○	RI	Riflettente trasparente	Fino a 120 cm Oltre 120 cm	€ 322 € 364
○	RF	Riflettente fumè	Fino a 120 cm Oltre 120 cm	€ 322 € 364
○	MR	Mirror	Fino a 120 cm Oltre 120 cm	€ 566 € 644
○	R690067	Kit mantenimento Nano-Flow	Tutte	€ 77

I prezzi degli optional vanno sommati al prezzo della porta

Misure speciali

	descrizione	Aumento
H+	Altezza maggiore fino a 230 cm	+30%
H++	Altezza maggiore oltre 230 cm	+40%
H-	Altezza inferiore	+20%
L+	Larghezza maggiore	+20%
L-	Larghezza inferiore	+20%

H prezzo di riferimento della larghezza corrispondente
L prezzo di riferimento del + largo o + stretto
HL^{+/-} con altezza e larghezza speciali, maggiorazione solo per altezza

ALTEZZA MASSIMA CM 240

New Generation



Porta in finitura titanio scotch brite 90 vetro trasparente

Porta 2 ante scorrevoli

ante scorrevoli con *slow motion 8mm h200*

NGP9

misure esterne SU PIATTO	entrata	IR reversibile	articolo	bianco 10		argento lucido 30	
				tr		tr	
137-141	56		137	€ 888		€ 1245	
147-151	58		147	€ 915		€ 1280	
157-161	63		157	€ 958		€ 1341	
167-171	68		167	€ 1005		€ 1403	

Porta 2 ante scorrevoli per abbinamento a lato fisso

NGPE

misure esterne SU PIATTO	entrata	IR reversibile	articolo	bianco 10		argento lucido 30	
				tr		tr	
137-141	56		137	€ 888		€ 1245	
147-151	58		147	€ 915		€ 1280	
157-161	63		157	€ 958		€ 1341	
167-171	68		167	€ 1005		€ 1403	

Lato fisso per abbinamento a porta NGPE 8mm h200

NGF9

misure esterne SU PIATTO	IR reversibile	articolo	bianco 10		argento lucido 30	
			tr		tr	
66,5-68		066	€ 418		€ 443	
68-69,5		068	€ 418		€ 443	
76,5-78		076	€ 425		€ 450	
78-79,5		078	€ 425		€ 450	
86,5-88		086	€ 432		€ 456	
88-89,5		088	€ 432		€ 456	
96,5-98		096	€ 443		€ 467	
98-99,5		098	€ 443		€ 467	

	PROFILO INCASSATO OPTIONAL PAG.182		CANALINA DI SCARICO PAG.180
	KUJ Profilo JOINT		COMPATIBILE CON CANALINA DI SCARICO specificare nell'ordine installazione con Lympio

Optional telaio

vedi tabella in copertina

I prezzi degli optional vanno sommati al prezzo di ciascun lato del box in finitura argento lucido

Optional vetri

	codice	descrizione	misura	prezzo a lato
●	SA	Satinato	Fino a 120 cm	€ 105
			Oltre 120 cm	€ 155
○	EC	Extra chiaro	Fino a 120 cm	€ 185
			Oltre 120 cm	€ 215
●	FU	Fumè grigio	Fino a 120 cm	€ 259
			Oltre 120 cm	€ 301
●	FB	Fumè brown	Fino a 120 cm	€ 259
			Oltre 120 cm	€ 301
●	BS	Fascia centrale satinata	Fino a 120 cm	€ 145
			Oltre 120 cm	€ 185
●	DE	Decorazione satinata	Tutte	€ 225
○	AT	Trattamento Nano-Flow	Fino a 120 cm	€ 80
			Oltre 120 cm	€ 110
○	AP	Anticalcare Permanente (Extra chiaro)	Fino a 120 cm	€ 220
			Oltre 120 cm	€ 260
○	RI	Riflettente trasparente	Fino a 120 cm	€ 322
			Oltre 120 cm	€ 364
○	RF	Riflettente fumè	Fino a 120 cm	€ 322
			Oltre 120 cm	€ 364
○	MR	Mirror	Fino a 120 cm	€ 566
			Oltre 120 cm	€ 644
○	R690067	Kit mantenimento Nano-Flow	Tutte	€ 77

I prezzi degli optional vanno sommati al prezzo di ciascun lato del box

Misure speciali

	descrizione	Aumento
H+	Altezza maggiore fino a 230 cm	+30%
H++	Altezza maggiore oltre 230 cm	+40%
H-	Altezza inferiore	+20%
L+	Larghezza maggiore	+20%
L-	Larghezza inferiore	+20%

H prezzo di riferimento della larghezza corrispondente
 L prezzo di riferimento del + largo o + stretto
 HL*/- con altezza e larghezza speciali, maggiorazione solo per altezza

ALTEZZA MASSIMA CM 240

New Generation



Porta ID destra in finitura argento lucido 30 vetro trasparente

Porta 1 anta scorrevole con 2 fissi in linea anta scorrevole con *slow motion 8mm h200*

NGPG

MISURE in cm	entrata	fisso 1 in cm	fisso 2 in cm	IS sinistro	ID destro	articolo	bianco 10	argento lucido 30
							tr	tr
137-141	54	56	22			137	€ 1064	€ 1109
147-151	54	56	32			147	€ 1132	€ 1179
157-161	59	61	32			157	€ 1177	€ 1224
167-171	64	66	32	1 2	2 1	167	€ 1222	€ 1269

Porta 1 anta scorrevole con 2 fissi in linea per abbinamento a fisso

NGPH

misure esterne SU PIATTO	entrata	fisso 1 in cm	fisso 2 in cm	IS sinistro	ID destro	articolo	bianco 10	argento lucido 30
							tr	tr
137-141	54	56	22			137	€ 1064	€ 1109
147-151	54	56	32			147	€ 1132	€ 1179
157-161	59	61	32			157	€ 1177	€ 1224
167-171	64	66	32	1 2	2 1	167	€ 1222	€ 1269

Lato fisso per abbinamento a porta NGPH 8mm h200

NGF9

misure esterne SU PIATTO	IR reversibile	articolo	bianco 10	argento lucido 30
			tr	tr
66,5-68		066	€ 418	€ 443
68-69,5		068	€ 418	€ 443
76,5-78		076	€ 425	€ 450
78-79,5		078	€ 425	€ 450
86,5-88		086	€ 432	€ 456
88-89,5		088	€ 432	€ 456
96,5-98		096	€ 443	€ 467
98-99,5		098	€ 443	€ 467

	PROFILO INCASSATO OPTIONAL PAG.182		CANALINA DI SCARICO PAG.180
	KUJ Profilo JOINT		COMPATIBILE CON CANALINA DI SCARICO specificare nell'ordine installazione con Lympio

Optional telaio

vedi tabella in copertina

I prezzi degli optional vanno sommati al prezzo di ciascun lato del box in finitura argento lucido

Optional vetri

	codice	descrizione	misura	prezzo a lato
●	SA	Satinato	Fino a 120 cm Oltre 120 cm	€ 105 € 155
○	EC	Extra chiaro	Fino a 120 cm Oltre 120 cm	€ 185 € 215
●	FU	Fumè grigio	Fino a 120 cm Oltre 120 cm	€ 259 € 301
●	FB	Fumè brown	Fino a 120 cm Oltre 120 cm	€ 259 € 301
●	BS	Fascia centrale satinata	Fino a 120 cm Oltre 120 cm	€ 145 € 185
●	DE	Decorazione satinata	Tutte	€ 225
○	AT	Trattamento Nano-Flow	Fino a 120 cm Oltre 120 cm	€ 80 € 110
○	AP	Anticalcare Permanente (Extra chiaro)	Fino a 120 cm Oltre 120 cm	€ 220 € 260
○	RI	Riflettente trasparente	Fino a 120 cm Oltre 120 cm	€ 322 € 364
○	RF	Riflettente fumè	Fino a 120 cm Oltre 120 cm	€ 322 € 364
○	MR	Mirror	Fino a 120 cm Oltre 120 cm	€ 566 € 644
○	R690067	Kit mantenimento Nano-Flow	Tutte	€ 77

I prezzi degli optional vanno sommati al prezzo di ciascun lato del box

Misure speciali

	descrizione	Aumento
H+	Altezza maggiore fino a 230 cm	+30%
H++	Altezza maggiore oltre 230 cm	+40%
H-	Altezza inferiore	+20%
L+	Larghezza maggiore	+20%
L-	Larghezza inferiore	+20%

H prezzo di riferimento della larghezza corrispondente
L prezzo di riferimento del + largo o + stretto
HL[±] con altezza e larghezza speciali, maggiorazione solo per altezza



ALTEZZA MASSIMA CM 240



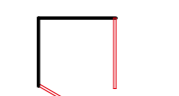
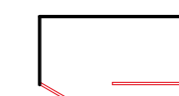
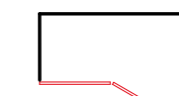
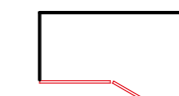
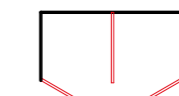
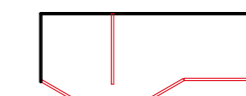
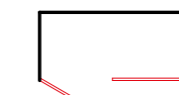
Space

- Scorrevole e battente installabile anche a soffitto
- pensato per grandi misure
- scorrevole ammortizzato in chiusura ed apertura
- vetro 8mm
- porta scorrevole disponibile tutta intelaiata o con pinze
- modulare in varie combinazioni
- serratura a richiesta
- realizzato sempre a misura
- specificare SEMPRE se autoportante o installazione a soffitto in muratura o cartongesso

SCORREVOLI (NVP)



BATTENTI (SVP)



Space



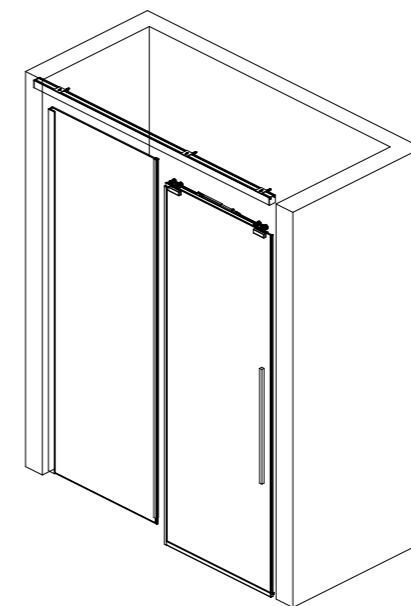
Porta scorrevole ID destra in finitura bronzo scotch brite 93 vetro trasparente

Porta 1 anta scorrevole con fisso in linea
 anta scorrevole con *slow motion 8mm Altezza a misura*

NVP1

MISURE in cm per calcolo prezzo	IS sinistro	ID destro	articolo	nero opaco 11 bianco opaco 16		argento lucido 30	
				tr		tr	
160-179			160	€ 2534	€ 2328		
180-199			180	€ 2549	€ 2362		
200-219			200	€ 2565	€ 2376		
220-240			220	€ 2580	€ 2391		

PER ALTEZZA OLTRE 240 cm + 15%



Optional telaio

vedi tabella in copertina

I prezzi degli optional vanno sommati al prezzo della porta in finitura argento lucido

Optional vetri

	codice	descrizione	prezzo
●	SA	Satinato	€ 195
○	EC	Extra chiaro	€ 255
●	FU	Fumè grigio	€ 357
●	FB	Fumè brown	€ 357
●	DE	Decorazione satinata	€ 225
○	AT	Trattamento Nano-Flow	€ 110
○	AP	Anticalcare Permanente (Extra chiaro)	€ 260
○	RI	Riflettente trasparente	€ 434
○	RF	Riflettente fumè	€ 434
○	MR	Mirror	SU PREVENTIVO
○	FL	Flutes	SU PREVENTIVO

I prezzi degli optional vanno sommati al prezzo della porta



VERSIONE POSITIVO



VERSIONE NEGATIVO

Specificare se versione in POSITIVO o NEGATIVO

	LINEA spessore 1.5mm L1	€ 200
	LINEA spessore 1.5mm L2	€ 225
	LINEA spessore 1.5mm L3	€ 250

SPACE



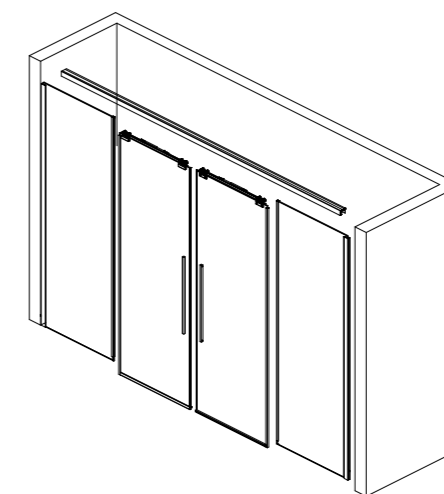
Porta in finitura bronzo scotch brite 93 vetro trasparente

Porta 2 ante scorrevoli con 2 fissi in linea
ante scorrevoli con *slow motion 8mm Altezza a misura*


NVP2+NVF1

MISURE in cm per calcolo prezzo	IR reversibile	articolo	nero opaco 11	argento lucido 30
			bianco opaco 16	
			tr	tr
220-239		220	€ 3286	€ 3054
240-259		240	€ 3337	€ 3080
260-279		260	€ 3363	€ 3105
280-299		280	€ 3389	€ 3131
300-319		300	€ 3414	€ 3157
320-339		320	€ 3440	€ 3183
340-359		340	€ 3466	€ 3208
360-379		360	€ 3492	€ 3234
380-400		380	€ 3517	€ 3260

PER ALTEZZA OLTRE 240 cm +15%




Specificare se versione in
POSITIVO o NEGATIVO




LINEA spessore 1.5mm L1

€ 200



LINEA spessore 1.5mm L2

€ 225



LINEA spessore 1.5mm L3

€ 250

Optional telaio

vedi tabella in copertina

I prezzi degli optional vanno sommati al prezzo della porta in finitura argento lucido

Optional vetri		prezzo
codice	descrizione	
● SA	Satinato	€ 315
○ EC	Extra chiaro	€ 355
● FU	Fumè grigio	€ 497
● FB	Fumè brown	€ 497
● DE	Decorazione satinata	€ 355
● AT	Trattamento Nano-Flow	€ 110
● AP	Anticalcare Permanente (Extra chiaro)	€ 260
○ RI	Riflettente trasparente	€ 588
○ RF	Riflettente fumè	€ 588
○ MR	Mirror	SU PREVENTIVO
○ FL	Flutes	SU PREVENTIVO

I prezzi degli optional vanno sommati al prezzo della porta



VERSIONE
POSITIVO



VERSIONE
NEGATIVO

Space



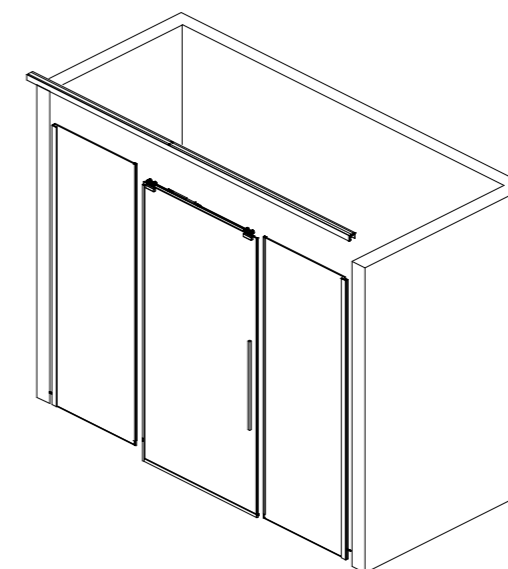
Porta IS sinistra in finitura bronzo scotch brite 93 vetro trasparente

Porta 1 anta scorrevole con 2 fissi in linea
 anta scorrevole con *slow motion 8mm Altezza a misura*

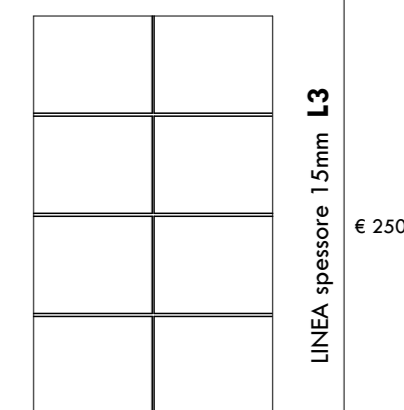
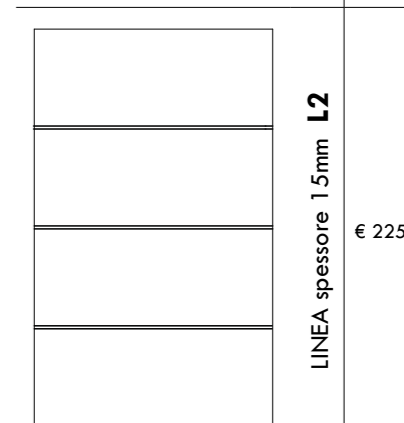
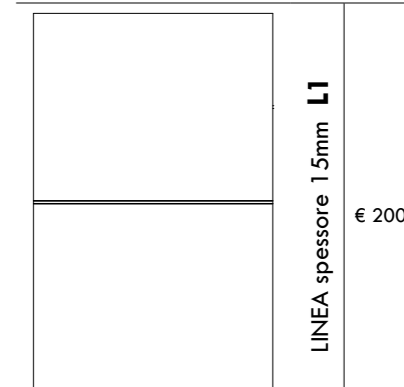
NVP2+NVF1+NVF2

MISURE in cm per calcolo prezzo	IS sinistro	ID destro	articolo	NVP2+NVF1+NVF2	
				nero opaco 11	argento lucido 30
				bianco opaco 16	tr
200-219			200	€ 2755	€ 2549
220-239			220	€ 2781	€ 2575
240-259			240	€ 2807	€ 2652
260-279			260	€ 2833	€ 2678
280-299			280	€ 2858	€ 2704
300-319			300	€ 2884	€ 2730
320-340			320	€ 2910	€ 2755

PER ALTEZZA OLTRE 240 cm +15%



Specificare se versione in
POSITIVO o NEGATIVO



Optional telaio

vedi tabella in copertina

I prezzi degli optional vanno sommati al prezzo della porta
in finitura argento lucido

Optional vetri			prezzo
codice	descrizione		
●	SA Satinato		€ 255
○	EC Extra chiaro		€ 315
●	FU Fumè grigio		€ 441
●	FB Fumè brown		€ 441
●	DE Decorazione satinata		€ 315
●	AT Trattamento Nano-Flow		€ 110
●	AP Anticalcare Permanente (Extra chiaro)		€ 260
○	RI Riflettente trasparente		€ 518
○	RF Riflettente fumè		€ 518
○	MR Mirror	SU PREVENTIVO	
○	FL Flutes	SU PREVENTIVO	

I prezzi degli optional vanno sommati al prezzo della porta



VERSIONE
POSITIVO



VERSIONE
NEGATIVO

Space



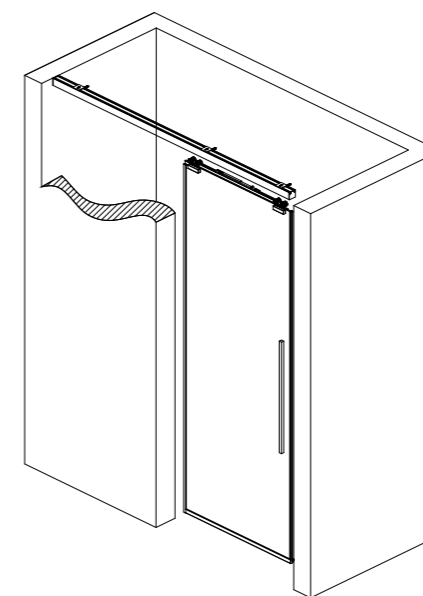
Porta ID destra in finitura bronzo scotch brite 93 vetro trasparente

Porta 1 anta scorrevole con *slow motion 8mm Altezza a misura*

NVP3

MISURE in cm per calcolo prezzo	IS sinistro	ID destro	articolo	nero opaco 11	argento lucido 30
				bianco opaco 16	
				tr	tr
60-79			060	€ 923	€ 881
80-99			080	€ 937	€ 895
100-119			100	€ 952	€ 909

PER ALTEZZA OLTRE 240 cm +15%



Specificare se versione in **POSITIVO** o **NEGATIVO**

	LINEA spessore 15mm L1	€ 200
--	-------------------------------	-------

	LINEA spessore 15mm L2	€ 225
--	-------------------------------	-------

	LINEA spessore 15mm L3	€ 250
--	-------------------------------	-------

Optional telaio

vedi tabella in copertina

I prezzi degli optional vanno sommati al prezzo della porta in finitura argento lucido

Optional vetri		prezzo
codice	descrizione	
● SA	Satinato	€ 155
○ EC	Extra chiaro	€ 215
● FU	Fumè grigio	€ 301
● FB	Fumè brown	€ 301
● DE	Decorazione satinata	€ 225
○ AT	Trattamento Nano-Flow	€ 110
○ AP	Anticalcare Permanente (Extra chiaro)	€ 260
○ RI	Riflettente trasparente	€ 364
○ RF	Riflettente fumè	€ 364
○ MR	Mirror	SU PREVENTIVO
○ FL	Flutes	SU PREVENTIVO

I prezzi degli optional vanno sommati al prezzo della porta



VERSIONE POSITIVO



VERSIONE NEGATIVO

Space battente



Porta 1 anta battente 8mm Altezza a misura

SVP1

MISURE in cm per calcolo prezzo	misure	IS sinistro	ID destro	bianco 10	argento lucido 30
				tr	tr
60-70	SPECIFICARE LA MISURA ESATTA			€ 1947	€ 1947
70-80				€ 1978	€ 1978
80-90				€ 2009	€ 2009
90-100				€ 2039	€ 2039

PER ALTEZZA OLTRE 240 cm +15%

Articolo progettato per altezze oltre 220cm e fino a 270cm

Optional telaio

vedi tabella in copertina

I prezzi degli optional vanno sommati al prezzo della porta in finitura argento lucido

Optional vetri

	codice	descrizione	prezzo
	SA	Satinato	€ 155
	EC	Extra chiaro	€ 215
	FU	Fumè grigio	€ 301
	FB	Fumè brown	€ 301
	BS	Fascia centrale satinata	€ 185
	DE	Decorazione satinata	€ 225
	AT	Trattamento Nano-Flow	€ 110
	AP	Anticalcare Permanente (Extra chiaro)	€ 260
	RI	Riflettente trasparente	€ 364
	RF	Riflettente fumè	€ 364
	MR	Mirror	SU PREVENTIVO
	FL	Flutes	SU PREVENTIVO
	R690067	Kit mantenimento Nano-Flow	€ 77

I prezzi degli optional vanno sommati al prezzo della porta

Space battente



Porta ID destra + lato fisso IS sinistro in finitura AN antracite vetro trasparente

Porta 1 anta battente per abbinamento a lato fisso 8mm Altezza a misura SVP2

MISURE in cm per calcolo prezzo	misure	IS sinistro	ID destro	bianco 10	argento lucido 30
60-70	SPECIFICARE LA MISURA ESATTA			tr	tr
70-80				€ 1947	€ 1947
80-90				€ 1978	€ 1978
90-100				€ 2009	€ 2009
				€ 2039	€ 2039

PER ALTEZZA OLTRE 240 cm +15%

Lato fisso 8mm Altezza a misura

SVPF1

MISURE in cm per calcolo prezzo	misure	IR reversibile	bianco 10	argento lucido 30
60-70	SPECIFICARE LA MISURA ESATTA		tr	tr
70-80			€ 530	€ 530
80-90			€ 546	€ 546
90-100			€ 561	€ 561
			€ 577	€ 577

PER ALTEZZA OLTRE 240 cm +15%

Articolo progettato per altezze oltre 220cm e fino a 270cm

Optional telaio

vedi tabella in copertina

I prezzi degli optional vanno sommati al prezzo di ciascun lato del box in finitura argento lucido

Optional vetri

codice	descrizione	prezzo a lato
SA	Satinato	€ 155
EC	Extra chiaro	€ 215
FU	Fumè grigio	€ 301
FB	Fumè brown	€ 301
BS	Fascia centrale satinata	€ 185
DE	Decorazione satinata	€ 225
AT	Tattamento Nano-Flow	€ 110
AP	Anticalcare Permanente (Extra chiaro)	€ 260
RI	Riflettente trasparente	€ 364
RF	Riflettente fumè	€ 364
MR	Mirror	SU PREVENTIVO
FL	Flutes	SU PREVENTIVO
R690067	Kit mantenimento Nano-Flow	€ 77

I prezzi degli optional vanno sommati al prezzo di ciascun lato del box



Porta IS sinistra in finitura argento lucido 30 vetro trasparente

Porta 1 anta battente con fisso in linea 8mm Altezza a misura

SVP3

MISURE in cm per calcolo prezzo	misure	entrata	IS sinistro	ID destro	bianco 10	argento lucido 30
					tr	tr
100-120	SPECIFICARE LA MISURA ESATTA	60			€ 2359	€ 2359
120-140					€ 2390	€ 2390
140-160					€ 2421	€ 2421
160-180					€ 2441	€ 2441

PER ALTEZZA OLTRE 240 cm +15%

Articolo progettato per altezze oltre 220cm e fino a 270cm

Optional telaio

vedi tabella in copertina

I prezzi degli optional vanno sommati al prezzo della porta in finitura argento lucido

Optional vetri

Optional vetri		prezzo
codice	descrizione	
● SA	Satinato	€ 155
○ EC	Extra chiaro	€ 215
● FU	Fumè grigio	€ 301
● FB	Fumè brown	€ 301
● BS	Fascia centrale satinata	€ 185
● DE	Decorazione satinata	€ 225
○ AT	Tattamento Nano-Flow	€ 110
○ AP	Anticalcare Permanente (Extra chiaro)	€ 260
○ RI	Riflettente trasparente	€ 364
○ RF	Riflettente fumè	€ 364
○ MR	Mirror	SU PREVENTIVO
○ FL	Flutes	SU PREVENTIVO
○ R690067	Kit mantenimento Nano-Flow	€ 77

I prezzi degli optional vanno sommati al prezzo della porta

Space battente



Porta ID destra in finitura argento lucido 30 vetro trasparente

Porta 1 anta battente con fisso in linea 8mm Altezza a misura

SVP4

MISURE in cm per calcolo prezzo	misure	entrata	IS sinistro	ID destro	bianco 10	argento lucido 30
					tr	tr
100-120	SPECIFICARE LA MISURA ESATTA	60			€ 2359	€ 2359
120-140					€ 2390	€ 2390
140-160					€ 2421	€ 2421
160-180					€ 2441	€ 2441

PER ALTEZZA OLTRE 240 cm +15%

Articolo progettato per altezze oltre 220cm e fino a 270cm

Optional telaio

vedi tabella in copertina

I prezzi degli optional vanno sommati al prezzo della porta in finitura argento lucido

Optional vetri

codice	descrizione	prezzo
SA	Satinato	€ 155
EC	Extra chiaro	€ 215
FU	Fumè grigio	€ 301
FB	Fumè brown	€ 301
BS	Fascia centrale satinata	€ 185
DE	Decorazione satinata	€ 225
AT	Tattamento Nano-Flow	€ 110
AP	Anticalcare Permanente (Extra chiaro)	€ 260
RI	Riflettente trasparente	€ 364
RF	Riflettente fumè	€ 364
MR	Mirror	SU PREVENTIVO
FL	Flutes	SU PREVENTIVO
R690067	Kit mantenimento Nano-Flow	€ 77

I prezzi degli optional vanno sommati al prezzo della porta

Space battente



Porta ID destra + lato fisso IS sinistro in finitura AN antracite vetro trasparente

Porta 1 anta battente con fisso in linea per abbinamento a lato fisso 8mm Altezza a misura

SVP5

MISURE in cm per calcolo prezzo	misure	entrata	IS sinistro	ID destro	bianco 10	argento lucido 30
					tr	tr
100-120	SPECIFICARE LA MISURA ESATTA	60			€ 2359	€ 2359
120-140					€ 2390	€ 2390
140-160					€ 2421	€ 2421
160-180					€ 2441	€ 2441

PER ALTEZZA OLTRE 240 cm +15%

Lato fisso 8mm Altezza a misura

SVPF1

MISURE in cm per calcolo prezzo	misure	IR reversibile	bianco 10	argento lucido 30
			tr	tr
60-70	SPECIFICARE LA MISURA ESATTA		€ 530	€ 530
70-80			€ 546	€ 546
80-90			€ 561	€ 561
90-100			€ 577	€ 577

PER ALTEZZA OLTRE 240 cm +15%

Articolo progettato per altezze oltre 220cm e fino a 270cm

Optional telaio


vedi tabella in copertina

I prezzi degli optional vanno sommati al prezzo di ciascun lato del box in finitura argento lucido

Optional vetri

Optional vetri		prezzo a lato
codice	descrizione	
● SA	Satinato	€ 155
○ EC	Extra chiaro	€ 215
● FU	Fumè grigio	€ 301
● FB	Fumè brown	€ 301
● BS	Fascia centrale satinata	€ 185
● DE	Decorazione satinata	€ 225
● AT	Trattamento Nano-Flow	€ 110
● AP	Anticalcare Permanente (Extra chiaro)	€ 260
○ RI	Riflettente trasparente	€ 364
○ RF	Riflettente fumè	€ 364
○ MR	Mirror	SU PREVENTIVO
○ FL	Flutes	SU PREVENTIVO
● R690067	Kit mantenimento Nano-Flow	€ 77

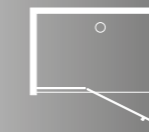
I prezzi degli optional vanno sommati al prezzo di ciascun lato del box



APERTURE



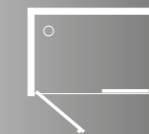
Z8A1+Z8F1



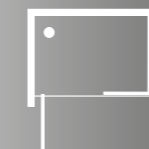
Z8A2+Z8F1



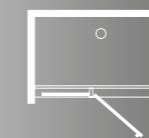
Z8P1



Z8P2



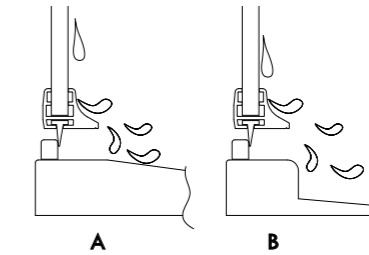
Z8P4+Z8F2



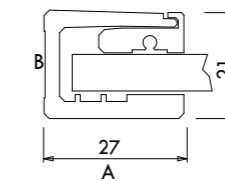
Z8P3

Zero8

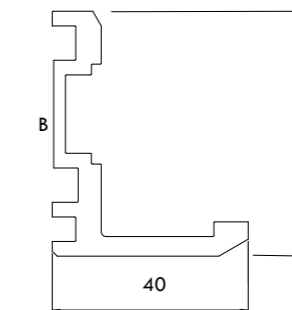
- serie ad ante pivot
- altezza 200 cm
- cristallo temperato 8 mm
- cerniere regolabili
- chiusura magnetica
- braccio di sostegno incluso L100cm
- cerniera **brevettata**
- nuovo optional vetro **AP** con **rivestimento pirolitico**
Anticalcare Permanente e maggiore resistenza all'abrasione



Serie di appartenenza alla categoria A-B per prestazione alla tenuta dell'acqua (pag.8)

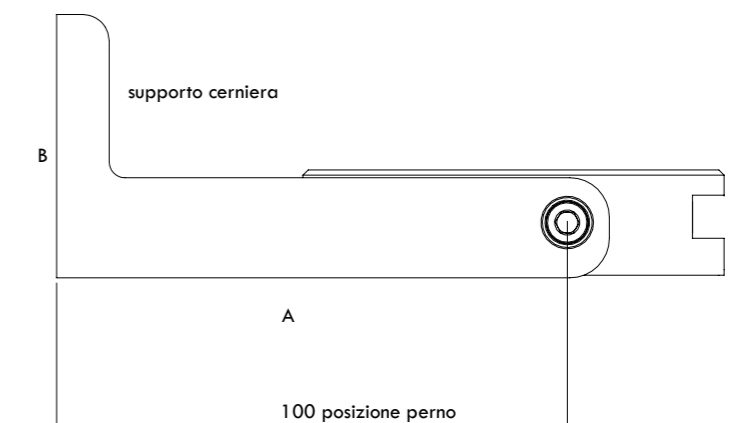


Profilo a muro fisso



Profilo a muro porta

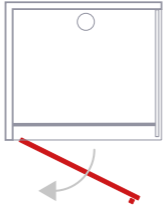
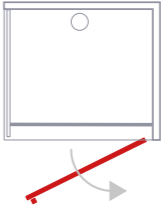
A Faccia esterna
B Faccia a muro



Zero8

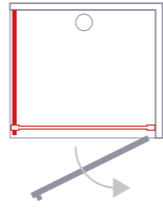
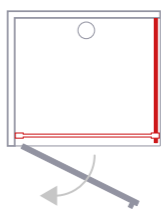
Porta 1 anta battente per abbinamento a lato fisso 8mm h200

Z8A1

MISURE in cm	entrata	MS sinistro	MD destro	articolo	bianco 10		argento lucido 30	
					tr		tr	
67-69	54			067				
69-71	56			069	€ 625		€ 647	
71-73	58			071	€ 652		€ 675	
73-75	60			073	€ 680		€ 702	
77-79	64			077	€ 708		€ 729	
79-81	66			079	€ 735		€ 757	
87-89	74			087				
89-91	76			089				
97-99	84			097				
99-101	86			099				

Lato fisso 8mm h200

Z8F1

MISURE in cm braccio cm 100	IS sinistro	ID destro	articolo	bianco 10		argento lucido 30	
				tr		tr	
66,5-68			066				
68-69,5			068	€ 469		€ 485	
76,5-78			076	€ 485		€ 502	
78-79,5			078	€ 502		€ 518	
86,5-88			086	€ 518		€ 535	
88-89,5			088				
96,5-98			096				
98-99,5			098				

Optional telaio

vedi tabella in copertina

I prezzi degli optional vanno sommati al prezzo di ciascun lato del box in finitura argento lucido

Optional vetri

	codice	descrizione	misura	prezzo a lato
●	SA	Satinato	Fino a 120 cm	€ 105
			Oltre 120 cm	€ 155
○	EC	Extra chiaro	Fino a 120 cm	€ 185
			Oltre 120 cm	€ 215
●	FU	Fumè grigio	Fino a 120 cm	€ 259
			Oltre 120 cm	€ 301
●	FB	Fumè brown	Fino a 120 cm	€ 259
			Oltre 120 cm	€ 301
●	BS	Fascia centrale satinata	Fino a 120 cm	€ 145
			Oltre 120 cm	€ 185
●	DE	Decorazione satinata	Tutte	€ 225
○	AT	Trattamento Nano-Flow	Fino a 120 cm	€ 80
			Oltre 120 cm	€ 110
○	AP	Anticalcare Permanente (Extra chiaro)	Fino a 120 cm	€ 220
			Oltre 120 cm	€ 260
○	RI	Riflettente trasparente	Fino a 120 cm	€ 322
			Oltre 120 cm	€ 364
○	RF	Riflettente fumè	Fino a 120 cm	€ 322
			Oltre 120 cm	€ 364
○	MR	Mirror	Fino a 120 cm	€ 665
			Oltre 120 cm	€ 744
○	R690067	Kit mantenimento Nano-Flow	Tutte	€ 77

I prezzi degli optional vanno sommati al prezzo di ciascun lato del box

Misure speciali

	descrizione	Aumento
H+L-	Altezza maggiore Larghezza +/-	+30%
H-L-	Altezza inferiore Larghezza +/-	+20%
L+ (fisso)	Larghezza maggiore	+20%
L-	Larghezza inferiore	+20%

H prezzo di riferimento della larghezza corrispondente
L prezzo di riferimento del + stretto

ALTEZZA MASSIMA CM 220

Porta battente MS sinistra + lato fisso ID destro in finitura oro rosa scotch brite 94 vetro trasparente

Zero8



Porta battente ID destra + lato fisso IS sinistro in finitura argento lucido 30 vetro trasparente

Porta battente con fisso in linea per abbinamento a lato fisso 8mm h200 Z8A2

MISURE in cm	entrata	IS sinistro	ID destro	articolo	bianco 10		argento lucido 30	
					tr		tr	
87,5-89	55			087				
89-90,5				089	€ 804		€ 827	
97,5-99				097	€ 827		€ 849	
99-100,5				099	€ 849		€ 870	
117,5-119				117	€ 849		€ 870	
119-120,5				119	€ 849		€ 870	
137,5-139				137	€ 870		€ 893	
139-140,5				139	€ 870		€ 893	

Lato fisso 8mm h200 Z8F1

MISURE in cm braccio cm 100	IS sinistro	ID destro	articolo	bianco 10		argento lucido 30	
				tr		tr	
66,5-68			066		€ 469		€ 485
68-69,5			068	€ 485		€ 502	
76,5-78			076	€ 502		€ 518	
78-79,5			078	€ 518		€ 535	
86,5-88			086	€ 518		€ 535	
88-89,5			088	€ 518		€ 535	
96,5-98			096	€ 518		€ 535	
98-99,5			098	€ 518		€ 535	

Optional telaio

vedi tabella in copertina

I prezzi degli optional vanno sommati al prezzo di ciascun lato del box in finitura argento lucido

Optional vetri

	codice	descrizione	misura	prezzo a lato
●	SA	Satinato	Fino a 120 cm	€ 105
			Oltre 120 cm	€ 155
○	EC	Extra chiaro	Fino a 120 cm	€ 185
			Oltre 120 cm	€ 215
●	FU	Fumè grigio	Fino a 120 cm	€ 259
			Oltre 120 cm	€ 301
●	FB	Fumè brown	Fino a 120 cm	€ 259
			Oltre 120 cm	€ 301
●	BS	Fascia centrale satinata	Fino a 120 cm	€ 145
			Oltre 120 cm	€ 185
●	DE	Decorazione satinata	Tutte	€ 225
○	AT	Trattamento Nano-Flow	Fino a 120 cm	€ 80
			Oltre 120 cm	€ 110
○	AP	Anticalcare Permanente (Extra chiaro)	Fino a 120 cm	€ 220
			Oltre 120 cm	€ 260
○	RI	Riflettente trasparente	Fino a 120 cm	€ 322
			Oltre 120 cm	€ 364
○	RF	Riflettente fumè	Fino a 120 cm	€ 322
			Oltre 120 cm	€ 364
○	MR	Mirror	Fino a 120 cm	€ 665
			Oltre 120 cm	€ 744
○	R690067	Kit mantenimento Nano-Flow	Tutte	€ 77

I prezzi degli optional vanno sommati al prezzo di ciascun lato del box

Misure speciali

	descrizione	Aumento
H+L+/-	Altezza maggiore Larghezza +/-	+30%
H-L+/-	Altezza inferiore Larghezza +/-	+20%
L+	Larghezza maggiore	+20%
L-	Larghezza inferiore	+20%

H prezzo di riferimento della larghezza corrispondente
L prezzo di riferimento del + largo o + stretto

ALTEZZA MASSIMA CM 220

Zero8



Porta battente IS sinistra in finitura argento lucido 30 vetro trasparente

Porta 1 anta battente apertura esterna 8mm h200

Z8P1

MISURE in cm	entrata	IS sinistro	ID destro	articolo	prezzo	
					bianco 10 tr	argento lucido 30 tr
66,5-68,5	53			067	€ 666	€ 689
68,5-70,5	55			069	€ 694	€ 717
70,5-72,5	57			071	€ 722	€ 744
72,5-74,5	59			073	€ 722	€ 744
76,5-78,5	63			077	€ 745	€ 766
86,5-88,5	73			087	€ 767	€ 789
88,5-90,5	75			089	€ 767	€ 789
96,5-98,5	83			097	€ 790	€ 812

Optional telaio

vedi tabella in copertina

I prezzi degli optional vanno sommati al prezzo della porta in finitura argento lucido

Optional vetri

	codice	descrizione	misura	prezzo
●	SA	Satinato	Fino a 120 cm Oltre 120 cm	€ 105 € 155
○	EC	Extra chiaro	Fino a 120 cm Oltre 120 cm	€ 185 € 215
●	FU	Fumè grigio	Fino a 120 cm Oltre 120 cm	€ 259 € 301
●	FB	Fumè brown	Fino a 120 cm Oltre 120 cm	€ 259 € 301
●	BS	Fascia centrale satinata	Fino a 120 cm Oltre 120 cm	€ 145 € 185
●	DE	Decorazione satinata	Tutte	€ 225
○	AT	Trattamento Nano-Flow	Fino a 120 cm Oltre 120 cm	€ 80 € 110
○	AP	Anticalcare Permanente (Extra chiaro)	Fino a 120 cm Oltre 120 cm	€ 220 € 260
○	RI	Riflettente trasparente	Fino a 120 cm Oltre 120 cm	€ 322 € 364
○	RF	Riflettente fumè	Fino a 120 cm Oltre 120 cm	€ 322 € 364
○	MR	Mirror	Fino a 120 cm Oltre 120 cm	€ 665 € 744
○	R690067	Kit mantenimento Nano-Flow	Tutte	€ 77

I prezzi degli optional vanno sommati al prezzo della porta

Misure speciali

	descrizione	Aumento
H+L+/-	Altezza maggiore Larghezza +/-	+30%
H-L+/-	Altezza inferiore Larghezza +/-	+20%
L+	Larghezza maggiore	+20%
L-	Larghezza inferiore	+20%

H prezzo di riferimento della larghezza corrispondente
L prezzo di riferimento del + largo o + stretto

ALTEZZA MASSIMA CM 220

Zero8



Porta battente ID destra in finitura argento lucido 30 vetro trasparente

Porta battente con fisso in linea per nicchia 8mm h200

Z8P2

MISURE in cm	entrata	IS sinistro	ID destro	articolo	bianco 10		argento lucido 30	
					tr		tr	
97-100,5	55			097	€ 816		€ 837	
117-120,5				117	€ 837		€ 860	
137-140,5				137	€ 860		€ 882	
157-160,5				157	€ 882		€ 903	

Porta battente con fisso in linea per abbinamento a lato fisso 8mm h200

Z8P4

MISURE in cm	entrata	IS sinistro	ID destro	articolo	bianco 10		argento lucido 30	
					tr		tr	
97,5-99,5	55			097	€ 816		€ 837	
99-101				099				
117,5-119,5				117	€ 837		€ 860	
119-121				119				
137,5-139,5				137	€ 860		€ 882	
139-141				139				
157,5-159,5				157	€ 882		€ 903	
159-161				159				

Lato fisso per abbinamento a porta Z8P4 8mm h200

Z8F2

MISURE in cm	IS sinistro	ID destro	articolo	bianco 10		argento lucido 30	
				tr		tr	
67-68,5			067	€ 469		€ 485	
68,5-70			068	€ 485		€ 502	
73-74,5			073	€ 502		€ 518	
77-78,5			077	€ 518		€ 535	
78,5-80			078	€ 535		€ 551	
87-88,5			087	€ 551		€ 568	
88,5-90			088	€ 568		€ 584	

Optional telaio

vedi tabella in copertina

I prezzi degli optional vanno sommati al prezzo di ciascun lato del box in finitura argento lucido

Optional vetri

codice	descrizione	misura	prezzo a lato
SA	Satinato	Fino a 120 cm Oltre 120 cm	€ 105 € 155
EC	Extra chiaro	Fino a 120 cm Oltre 120 cm	€ 185 € 215
FU	Fumè grigio	Fino a 120 cm Oltre 120 cm	€ 259 € 301
FB	Fumè brown	Fino a 120 cm Oltre 120 cm	€ 259 € 301
BS	Fascia centrale satinata	Fino a 120 cm Oltre 120 cm	€ 145 € 185
DE	Decorazione satinata	Tutte	€ 225
AT	Trattamento Nano-Flow	Fino a 120 cm Oltre 120 cm	€ 80 € 110
AP	Anticalcare Permanente (Extra chiaro)	Fino a 120 cm Oltre 120 cm	€ 220 € 260
RI	Riflettente trasparente	Fino a 120 cm Oltre 120 cm	€ 322 € 364
RF	Riflettente fumè	Fino a 120 cm Oltre 120 cm	€ 322 € 364
MR	Mirror	Fino a 120 cm Oltre 120 cm	€ 665 € 744
R690067	Kit mantenimento Nano-Flow	Tutte	€ 77

I prezzi degli optional vanno sommati al prezzo di ciascun lato del box

Misure speciali

	descrizione	Aumento
H+L+/-	Altezza maggiore Larghezza +/-	+30%
H-L+/-	Altezza inferiore Larghezza +/-	+20%
L+	Larghezza maggiore	+20%
L-	Larghezza inferiore	+20%

H prezzo di riferimento della larghezza corrispondente
L prezzo di riferimento del + largo o + stretto

ALTEZZA MASSIMA CM 220



Porta battente IS sinistra in finitura argento lucido 30 vetro trasparente

Porta 1 anta battente con fisso in linea 8mm h200

Z8P3

MISURE in cm	entrata	IS sinistro	ID destro	articolo	bianco 10	argento lucido 30
					tr	tr
87,5-89				87		
89-90,5				89	€ 816	€ 837
97,5-99				97		
99-100,5				99	€ 837	€ 860
117,5-119	55			117		
119-120,5				119	€ 870	€ 893
137,5-139				137		
139-140,5				139	€ 893	€ 915

Optional telaio

vedi tabella in copertina

I prezzi degli optional vanno sommati al prezzo della porta in finitura argento lucido

Optional vetri

	codice	descrizione	misura	prezzo
●	SA	Satinato	Fino a 120 cm Oltre 120 cm	€ 105 € 155
○	EC	Extra chiaro	Fino a 120 cm Oltre 120 cm	€ 185 € 215
●	FU	Fumè grigio	Fino a 120 cm Oltre 120 cm	€ 259 € 301
●	FB	Fumè brown	Fino a 120 cm Oltre 120 cm	€ 259 € 301
●	BS	Fascia centrale satinata	Fino a 120 cm Oltre 120 cm	€ 145 € 185
●	DE	Decorazione satinata	Tutte	€ 225
○	AT	Trattamento Nano-Flow	Fino a 120 cm Oltre 120 cm	€ 80 € 110
○	AP	Anticalcare Permanente (Extra chiaro)	Fino a 120 cm Oltre 120 cm	€ 220 € 260
○	RI	Riflettente trasparente	Fino a 120 cm Oltre 120 cm	€ 322 € 364
○	RF	Riflettente fumè	Fino a 120 cm Oltre 120 cm	€ 322 € 364
○	MR	Mirror	Fino a 120 cm Oltre 120 cm	€ 665 € 744
○	R690067	Kit mantenimento Nano-Flow	Tutte	€ 77

I prezzi degli optional vanno sommati al prezzo della porta

Misure speciali

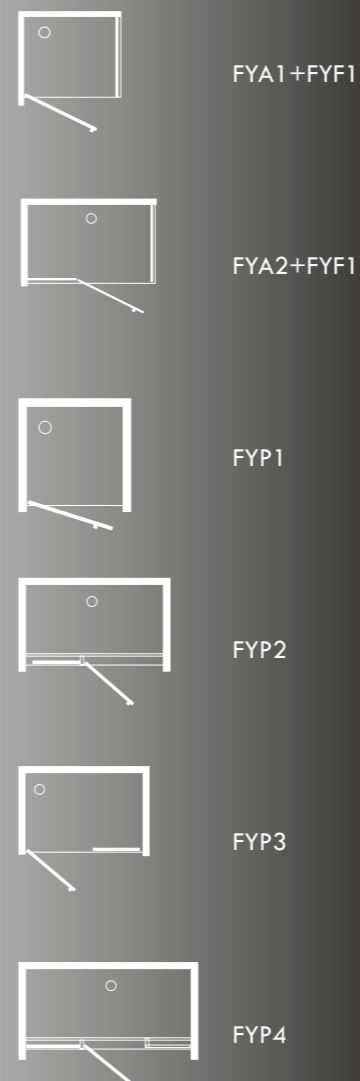
	descrizione	Aumento
H+L+/-	Altezza maggiore Larghezza +/-	+30%
H-L+/-	Altezza inferiore Larghezza +/-	+20%
L+	Larghezza maggiore	+20%
L-	Larghezza inferiore	+20%

H prezzo di riferimento della larghezza corrispondente
L prezzo di riferimento del + largo o + stretto

ALTEZZA MASSIMA CM 220



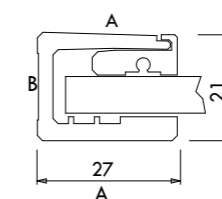
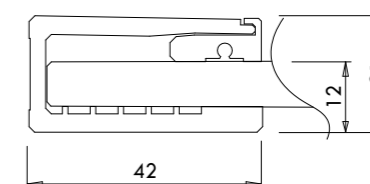
APERTURE



Fyrma

- serie ad ante battenti
- altezza 200 cm
- cristallo temperato 8 mm
- cerniere con perno a filo muro
- chiusura magnetica
- braccio di sostegno incluso L100cm
- massima apertura in nicchie di piccole dimensioni
- nuovo optional vetro **AP** con **rivestimento pirolitico**
Anticalcare Permanente e maggiore resistenza all'abrasione

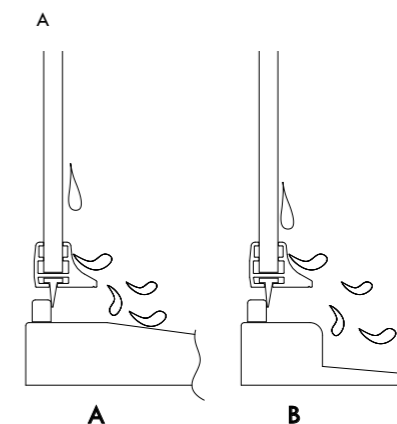
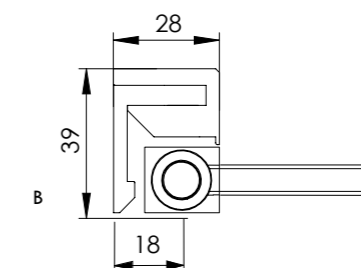
PROFILO A MURO parti fisse



Profilo a muro **optional** senza sovrapprezzo
con dimensione ridotta
ESTENSIONE 15mm

PROFILO A MURO porta

A Faccia esterna
B Faccia a muro



Serie di appartenenza alla
categoria A-B per
prestazione alla tenuta
dell'acqua (pag.8)

Fyrma



Porta battente IS sinistra in finitura bronzo scotch brite 93 vetro trasparente

Porta 1 anta battente apertura esterna per lato fisso 8mm

Altezza 200cm (con ingombro cerniera h200,5cm)

prezzo a lato **FYA1**

MISURE in cm	entrata	MS sinistro	MD destro	articolo	bianco 10		argento lucido 30	
					tr		tr	
67-69	62,5			067	€ 578		€ 608	
69-71	64,5			069	€ 602		€ 633	
71-73	66,5			071	€ 626		€ 659	
73-75	68,5			073	€ 651		€ 685	
77-79	72,5			077	€ 676		€ 711	
79-81	74,5			079	€ 699		€ 736	
87-89	81			087	€ 715		€ 752	
89-91	84,5			089	€ 724		€ 762	
97-99	92,5			097	€ 749		€ 788	
99-101	94,5			099	€ 774		€ 814	

Lato fisso per abbinamento a porta FYA1 8mm

Altezza 200cm (con ingombro cerniera h200,5cm)

FYF1


MISURE in cm	IS sinistro	ID destro	articolo	bianco 10		argento lucido 30	
				tr		tr	
67,5-70			067	€ 470		€ 494	
70-72,5			070	€ 486		€ 512	
72,5-75			072	€ 503		€ 529	
75-77,5			075	€ 519		€ 547	
77,5-80			077	€ 535		€ 562	
87,5-90			087	€ 551		€ 580	
97,5-100			097	€ 565		€ 595	
117,5-120			117	€ 580		€ 611	

Porta 1 anta battente apertura esterna per nicchia 8mm

Altezza 200cm (con ingombro cerniera h200,5cm)

FYP1

MISURE in cm	entrata	IS sinistro	ID destro	articolo	bianco 10		argento lucido 30	
					tr		tr	
67-69	61			067	€ 578		€ 608	
69-71	63			069	€ 602		€ 633	
71-73	65			071	€ 626		€ 659	
73-75	67			073	€ 651		€ 685	
77-79	71			077	€ 676		€ 711	
79-81	73			079	€ 699		€ 736	
87-89	79,5			087	€ 715		€ 752	
89-91	83			089	€ 724		€ 762	
97-99	91			097	€ 749		€ 788	
99-101	93			099	€ 774		€ 814	



FYA1+FYF1

Optional vetri			prezzo a lato
codice	descrizione	misura	
● SA	Satinato	Fino a 120 cm	€ 105
		Oltre 120 cm	€ 155
○ EC	Extra chiaro	Fino a 120 cm	€ 185
		Oltre 120 cm	€ 215
● FU	Fumè grigio	Fino a 120 cm	€ 259
		Oltre 120 cm	€ 301
● FB	Fumè brown	Fino a 120 cm	€ 259
		Oltre 120 cm	€ 301
● BS	Fascia centrale satinata	Fino a 120 cm	€ 145
		Oltre 120 cm	€ 185
● DE	Decorazione satinata	Tutte	€ 225
○ AT	Tattamento Nano-Flow	Fino a 120 cm	€ 80
		Oltre 120 cm	€ 110
○ AP	Anticalcare Permanente (Extra chiaro)	Fino a 120 cm	€ 220
		Oltre 120 cm	€ 260
○ RI	Riflettente trasparente	Fino a 120 cm	€ 322
		Oltre 120 cm	€ 364
○ RF	Riflettente fumè	Fino a 120 cm	€ 322
		Oltre 120 cm	€ 364
○ MR	Mirror	Fino a 120 cm	€ 665
		Oltre 120 cm	€ 744
○ R690067	Kit mantenimento Nano-Flow	Tutte	€ 77

I prezzi degli optional vanno sommati al prezzo di ciascun lato del box

Optional telaio

vedi tabella in copertina

I prezzi degli optional vanno sommati al prezzo di ciascun lato del box in finitura argento lucido

Misure speciali

	descrizione	Aumento
H+	Altezza maggiore fino a 230 cm	+30%
H++	Altezza maggiore oltre 230 cm	+40%
H-	Altezza inferiore	+20%

H prezzo di riferimento della larghezza corrispondente

ALTEZZA MASSIMA CM 240

Fyrma



Porta battente IS sinistra + lato fisso ID destro in finitura nero opaco 11 vetro trasparente

Porta battente con fisso in linea per abbinamento a lato fisso 8mm
Altezza 200cm (con ingombro cerniera h200,5cm)

FYA2

misure esterne SU PIATTO	entrata	IS sinistro	ID destro	articolo	bianco 10		argento lucido 30	
					tr	tr	tr	tr
97,5-100	60			097	€ 763	€ 803		
107,5-110				107	€ 783	€ 824		
117,5-120				117	€ 802	€ 845		
127,5-130				127	€ 827	€ 870		
137,5-140				137	€ 852	€ 896		
147,5-150				147	€ 876	€ 922		
157,5-160				157	€ 900	€ 948		

Lato fisso per abbinamento a porta FYA2 8mm
Altezza 200cm (con ingombro cerniera h200,5cm)

FYF1

MISURE in cm	IS sinistro	ID destro	articolo	bianco 10		argento lucido 30	
				tr	tr	tr	tr
67,5-70			067	€ 470	€ 494		
70-72,5			070	€ 486	€ 512		
72,5-75			072	€ 503	€ 529		
75-77,5			075	€ 519	€ 547		
77,5-80			077	€ 535	€ 562		
87,5-90			087	€ 551	€ 580		
97,5-100			097	€ 565	€ 595		
117,5-120	117	€ 580	€ 611				

Porta 1 anta battente con fisso in linea per nicchia 8mm
Altezza 200cm (con ingombro cerniera h200,5cm)

FYP2

MISURE in cm	entrata	IS sinistro	ID destro	articolo	bianco lucido 10		argento lucido 30	
					tr	tr	tr	tr
97-100	60			97	€ 774	€ 814		
107-110				107	€ 797	€ 839		
117-120				117	€ 822	€ 865		
127-130				127	€ 847	€ 891		
137-140				137	€ 871	€ 917		
147-150				147	€ 895	€ 942		
157-160				157	€ 920	€ 968		



FYP2

Optional vetri			prezzo a lato
codice	descrizione	misura	
● SA	Satinato	Fino a 120 cm	€ 105
		Oltre 120 cm	€ 155
○ EC	Extra chiaro	Fino a 120 cm	€ 185
		Oltre 120 cm	€ 215
● FU	Fumè grigio	Fino a 120 cm	€ 259
		Oltre 120 cm	€ 301
● FB	Fumè brown	Fino a 120 cm	€ 259
		Oltre 120 cm	€ 301
● BS	Fascia centrale satinata	Fino a 120 cm	€ 145
		Oltre 120 cm	€ 185
● DE	Decorazione satinata	Tutte	€ 225
● AT	Tattamento Nano-Flow	Fino a 120 cm	€ 80
		Oltre 120 cm	€ 110
● AP	Anticalcare Permanente (Extra chiaro)	Fino a 120 cm	€ 220
		Oltre 120 cm	€ 260
○ RI	Riflettente trasparente	Fino a 120 cm	€ 322
		Oltre 120 cm	€ 364
○ RF	Riflettente fumè	Fino a 120 cm	€ 322
		Oltre 120 cm	€ 364
○ MR	Mirror	Fino a 120 cm	€ 665
		Oltre 120 cm	€ 744
● R690067	Kit mantenimento Nano-Flow	Tutte	€ 77

I prezzi degli optional vanno sommati al prezzo di ciascun lato del box

Optional telaio

vedi tabella in copertina

I prezzi degli optional vanno sommati al prezzo di ciascun lato del box in finitura argento lucido

Misure speciali

	descrizione	Aumento
H+	Altezza maggiore fino a 230 cm	+30%
H++	Altezza maggiore oltre 230 cm	+40%
H-	Altezza inferiore	+20%

H prezzo di riferimento della larghezza corrispondente

ALTEZZA MASSIMA CM 240

Fyrma



Porta battente ID destra in finitura nero scotch brite 95 trasparente

Porta 1 anta battente con fisso in linea per nicchia 8mm
Altezza 200cm (con ingombro cerniera h200,5cm)

FYP3

MISURE in cm	entrata	IS sinistro	ID destro	articolo	bianco lucido 10		argento lucido 30	
					tr		tr	
96-100				096	€ 774		€ 814	
106-110				106	€ 797		€ 839	
116-120				116	€ 822		€ 865	
126-130	60			126	€ 847		€ 891	
136-140				136	€ 871		€ 917	
146-150				146	€ 895		€ 942	
156-160				156	€ 920		€ 968	

Optional telaio

vedi tabella in copertina

I prezzi degli optional vanno sommati al prezzo della porta in finitura argento lucido

Optional vetri

	codice	descrizione	misura	prezzo
●	SA	Satinato	Fino a 120 cm Oltre 120 cm	€ 105 € 155
○	EC	Extra chiaro	Fino a 120 cm Oltre 120 cm	€ 185 € 215
●	FU	Fumè grigio	Fino a 120 cm Oltre 120 cm	€ 259 € 301
●	FB	Fumè brown	Fino a 120 cm Oltre 120 cm	€ 259 € 301
●	BS	Fascia centrale satinata	Fino a 120 cm Oltre 120 cm	€ 145 € 185
●	DE	Decorazione satinata	Tutte	€ 225
○	AT	Trattamento Nano-Flow	Fino a 120 cm Oltre 120 cm	€ 80 € 110
○	AP	Anticalcare Permanente (Extra chiaro)	Fino a 120 cm Oltre 120 cm	€ 220 € 260
○	RI	Riflettente trasparente	Fino a 120 cm Oltre 120 cm	€ 322 € 364
○	RF	Riflettente fumè	Fino a 120 cm Oltre 120 cm	€ 322 € 364
○	MR	Mirror	Fino a 120 cm Oltre 120 cm	€ 665 € 744
○	R690067	Kit mantenimento Nano-Flow	Tutte	€ 77

I prezzi degli optional vanno sommati al prezzo della porta

Misure speciali

	descrizione	Aumento
H+	Altezza maggiore fino a 230 cm	+30%
H++	Altezza maggiore oltre 230 cm	+40%
H-	Altezza inferiore	+20%

H prezzo di riferimento della larghezza corrispondente

ALTEZZA MASSIMA CM 240

Fyrma



Porta battente ID destra in finitura oro scotch brite 96 trasparente

Porta 1 anta battente con 2 fissi in linea 8mm
Altezza 200cm (con ingombro cerniera h200,5cm)

FYP4

MISURE in cm	entrata	IS sinistro	ID destro	articolo	bianco 10		argento lucido 30	
					tr		tr	
96-100				096	€ 920		€ 937	
106-110				106	€ 946		€ 964	
116-120				116	€ 972		€ 991	
126-130				126	€ 998		€ 1018	
136-140	60			136	€ 1025		€ 1044	
146-150				146	€ 1051		€ 1071	
156-160				156	€ 1077		€ 1098	
166-170				166	€ 1103		€ 1125	
176-180				176	€ 1130		€ 1152	

Optional telaio

vedi tabella in copertina

I prezzi degli optional vanno sommati al prezzo della porta in finitura argento lucido

Optional vetri

codice	descrizione	misura	prezzo
● SA	Satinato	Fino a 120 cm Oltre 120 cm	€ 105 € 155
○ EC	Extra chiaro	Fino a 120 cm Oltre 120 cm	€ 185 € 215
● FU	Fumè grigio	Fino a 120 cm Oltre 120 cm	€ 259 € 301
● FB	Fumè brown	Fino a 120 cm Oltre 120 cm	€ 259 € 301
● BS	Fascia centrale satinata	Fino a 120 cm Oltre 120 cm	€ 145 € 185
● DE	Decorazione satinata	Tutte	€ 225
○ AT	Trattamento Nano-Flow	Fino a 120 cm Oltre 120 cm	€ 80 € 110
○ AP	Anticalcare Permanente (Extra chiaro)	Fino a 120 cm Oltre 120 cm	€ 220 € 260
○ RI	Riflettente trasparente	Fino a 120 cm Oltre 120 cm	€ 322 € 364
○ RF	Riflettente fumè	Fino a 120 cm Oltre 120 cm	€ 322 € 364
○ MR	Mirror	Fino a 120 cm Oltre 120 cm	€ 665 € 744
○ R690067	Kit mantenimento Nano-Flow	Tutte	€ 77

I prezzi degli optional vanno sommati al prezzo della porta

Misure speciali


	descrizione	Aumento
H+	Altezza maggiore fino a 230 cm	+30%
H++	Altezza maggiore oltre 230 cm	+40%
H-	Altezza inferiore	+20%

H prezzo di riferimento della larghezza corrispondente

ALTEZZA MASSIMA CM 240



APERTURE



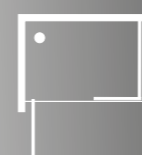
PRA1



PRP1+PRF1



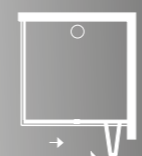
PRP2+PRF1



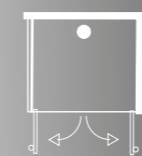
PRP5+PRF1



PRP6



PRP7+PRF1

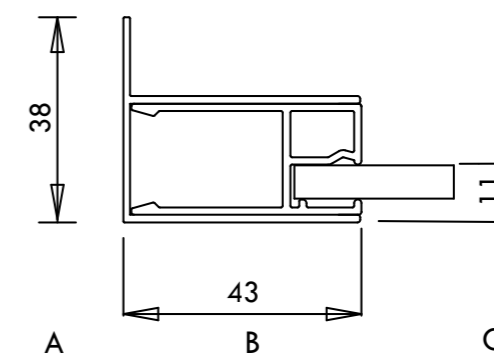


PRP8+PRF1

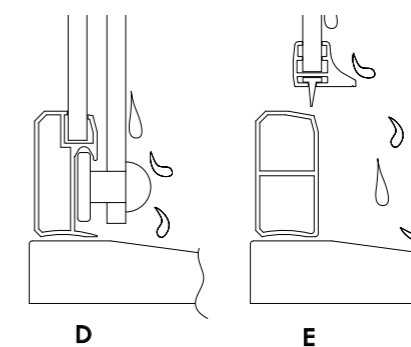
Prisma

- serie ad ante scorrevoli, battenti e soffietto
- altezza 200 cm
- cristallo temperato 8 mm
- ante scorrevoli sganciabili
- chiusura magnetica
- cerniera **brevettata** su PRP7 e PRP8
- nuovo optional vetro **AP** con **rivestimento pirolitico**
Anticalcare Permanente e maggiore resistenza all'abrasione

PROFILO A MURO



- A Faccia a muro
- B Faccia esterna
- C Faccia esterna filo interno vetro



Serie di appartenenza alla categoria D-E per prestazione alla tenuta dell'acqua (pag.8)

Prisma



Angolo in finitura argento lucido 30 vetro trasparente

Angolo 2 ante scorrevoli 8mm h200

prezzo a lato **PRA1**

MISURE in cm	entrata	MR reversibile	articolo	prezzo a lato	
				bianco 10	argento lucido 30
67-70	33		067	€ 403	€ 479
72-75	37		072	€ 412	€ 491
77-80	41		077	€ 424	€ 505
82-85	41		082	€ 434	€ 515
87-90	48		087	€ 445	€ 528
97-100	54		097	€ 475	€ 565
117-120	54		117	€ 490	€ 600

Lato fisso 8mm h200

PRF1

MISURE in cm	IR reversibile	articolo	prezzo a lato	
			bianco 10	argento lucido 30
67-72		067	€ 356	€ 428
72-77		072	€ 364	€ 437
77-82		077	€ 371	€ 447
82-87		082	€ 380	€ 456
87-92		087	€ 388	€ 469
97-102		097	€ 405	€ 487

N.B. con vetro trattato BS/SA/DE/AT specificare se destro o sinistro

Optional telaio

vedi tabella in copertina

I prezzi degli optional vanno sommati al prezzo di ciascun lato del box in finitura argento lucido

Optional vetri

codice	descrizione	misura	prezzo a lato
SA	Satinato	Fino a 120 cm	€ 105
		Oltre 120 cm	€ 155
EC	Extra chiaro	Fino a 120 cm	€ 185
		Oltre 120 cm	€ 215
FU	Fumè grigio	Fino a 120 cm	€ 259
		Oltre 120 cm	€ 301
FB	Fumè brown	Fino a 120 cm	€ 259
		Oltre 120 cm	€ 301
BS	Fascia centrale satinata	Fino a 120 cm	€ 145
		Oltre 120 cm	€ 185
DE	Decorazione satinata	Tutte	€ 225
AT	Trattamento Nano-Flow	Fino a 120 cm	€ 80
		Oltre 120 cm	€ 110
AP	Anticalcare Permanente (Extra chiaro)	Fino a 120 cm	€ 220
		Oltre 120 cm	€ 260
RI	Riflettente trasparente	Fino a 120 cm	€ 322
		Oltre 120 cm	€ 364
RF	Riflettente fumè	Fino a 120 cm	€ 322
		Oltre 120 cm	€ 364
MR	Mirror	Fino a 120 cm	€ 665
		Oltre 120 cm	€ 744
R690067	Kit mantenimento Nano-Flow	Tutte	€ 77

I prezzi degli optional vanno sommati al prezzo di ciascun lato del box

Misure speciali

	descrizione	Aumento
H+L+/-	Altezza maggiore Larghezza +/-	+30%
H-L+/-	Altezza inferiore Larghezza +/-	+20%
L+	Larghezza maggiore	+20%
L-	Larghezza inferiore	+20%

H prezzo di riferimento della larghezza corrispondente
L prezzo di riferimento del + largo o + stretto

ALTEZZA MASSIMA CM 230

Prisma

Porta 1 anta scorrevole 8mm h200

PRP1

MISURE in cm	entrata	IR reversibile	articolo	bianco 10		argento lucido 30	
				tr		tr	
96-102	36		096	€ 588		€ 707	
106-112	41		106	€ 608		€ 731	
116-122	46		116	€ 617		€ 741	
126-132	51		126	€ 630		€ 760	
136-142	56		136	€ 643		€ 771	
146-152	65		146	€ 653		€ 785	
156-162	69		156	€ 663		€ 799	
166-172	69		166	€ 678		€ 812	

Lato fisso 8mm h200

PRF1

MISURE in cm	IR reversibile	articolo	bianco 10		argento lucido 30	
			tr		tr	
67-72		067	€ 356		€ 428	
72-77		072	€ 364		€ 437	
77-82		077	€ 371		€ 447	
82-87		082	€ 380		€ 456	
87-92		087	€ 388		€ 469	
97-102		097	€ 405		€ 487	

N.B. con vetro trattato BS/SA/DE/AT specificare se destro o sinistro

Optional telaio

vedi tabella in copertina

I prezzi degli optional vanno sommati al prezzo di ciascun lato del box in finitura argento lucido

Optional vetri

	codice	descrizione	misura	prezzo a lato
●	SA	Satinato	Fino a 120 cm Oltre 120 cm	€ 105 € 155
○	EC	Extra chiaro	Fino a 120 cm Oltre 120 cm	€ 185 € 215
●	FU	Fumè grigio	Fino a 120 cm Oltre 120 cm	€ 259 € 301
●	FB	Fumè brown	Fino a 120 cm Oltre 120 cm	€ 259 € 301
●	BS	Fascia centrale satinata	Fino a 120 cm Oltre 120 cm	€ 145 € 185
●	DE	Decorazione satinata	Tutte	€ 225
○	AT	Trattamento Nano-Flow	Fino a 120 cm Oltre 120 cm	€ 80 € 110
○	AP	Anticalcare Permanente (Extra chiaro)	Fino a 120 cm Oltre 120 cm	€ 220 € 260
○	RI	Riflettente trasparente	Fino a 120 cm Oltre 120 cm	€ 322 € 364
○	RF	Riflettente fumè	Fino a 120 cm Oltre 120 cm	€ 322 € 364
○	MR	Mirror	Fino a 120 cm Oltre 120 cm	€ 665 € 744
○	R690067	Kit mantenimento Nano-Flow	Tutte	€ 77

I prezzi degli optional vanno sommati al prezzo di ciascun lato del box

Misure speciali

	descrizione	Aumento
H+L+/-	Altezza maggiore Larghezza +/-	+30%
H-L+/-	Altezza inferiore Larghezza +/-	+20%
L+	Larghezza maggiore	+20%
L-	Larghezza inferiore	+20%

H prezzo di riferimento della larghezza corrispondente
L prezzo di riferimento del + largo o + stretto

ALTEZZA MASSIMA CM 230

Prisma



Porta + lato fisso in finitura oro scotch brite 96 vetro trasparente

Porta 1 anta battente 8mm h200

PRP2

MISURE in cm	apertura	IR reversibile	articolo	bianco 10		argento lucido 30	
				tr		tr	
67-73	54		067	€ 570		€ 649	
72-78	59		072	€ 580		€ 660	
77-83	64		077	€ 588		€ 671	
82-88	69		082	€ 597		€ 683	
87-93	74		087	€ 605		€ 690	
97-103	84		097	€ 613		€ 701	

Lato fisso 8mm h200

PRF1

MISURE in cm	IR reversibile	articolo	bianco 10		argento lucido 30	
			tr		tr	
67-72		067	€ 356		€ 428	
72-77		072	€ 364		€ 437	
77-82		077	€ 371		€ 447	
82-87		082	€ 380		€ 456	
87-92		087	€ 388		€ 469	
97-102		097	€ 405		€ 487	

N.B. con vetro trattato BS/SA/DE/AT specificare se destro o sinistro

Optional telaio

vedi tabella in copertina

I prezzi degli optional vanno sommati al prezzo di ciascun lato del box in finitura argento lucido

Optional vetri

	codice	descrizione	misura	prezzo a lato
●	SA	Satinato	Fino a 120 cm Oltre 120 cm	€ 105 € 155
○	EC	Extra chiaro	Fino a 120 cm Oltre 120 cm	€ 185 € 215
●	FU	Fumè grigio	Fino a 120 cm Oltre 120 cm	€ 259 € 301
●	FB	Fumè brown	Fino a 120 cm Oltre 120 cm	€ 259 € 301
●	BS	Fascia centrale satinata	Fino a 120 cm Oltre 120 cm	€ 145 € 185
●	DE	Decorazione satinata	Tutte	€ 225
○	AT	Trattamento Nano-Flow	Fino a 120 cm Oltre 120 cm	€ 80 € 110
○	AP	Anticalcare Permanente (Extra chiaro)	Fino a 120 cm Oltre 120 cm	€ 220 € 260
○	RI	Riflettente trasparente	Fino a 120 cm Oltre 120 cm	€ 322 € 364
○	RF	Riflettente fumè	Fino a 120 cm Oltre 120 cm	€ 322 € 364
○	MR	Mirror	Fino a 120 cm Oltre 120 cm	€ 665 € 744
○	R690067	Kit mantenimento Nano-Flow	Tutte	€ 77

I prezzi degli optional vanno sommati al prezzo di ciascun lato del box

Misure speciali

	descrizione	Aumento
H+L+/-	Altezza maggiore Larghezza +/-	+30%
H-L+/-	Altezza inferiore Larghezza +/-	+20%
L+	Larghezza maggiore	+20%
L-	Larghezza inferiore	+20%

H prezzo di riferimento della larghezza corrispondente
L prezzo di riferimento del + largo o + stretto

ALTEZZA MASSIMA CM 230

Prisma



Porta + lato fisso in finitura oro scotch brite 96 vetro trasparente

Porta 1 anta battente + fisso in linea 8mm h200

PRP5

MISURE in cm	entrata	IR reversibile	articolo	bianco 10		argento lucido 30	
				tr		tr	
87-93	54		087	€ 689		€ 829	
97-103	54		097	€ 701		€ 844	
107-113	54		107	€ 713		€ 854	
117-123	54		117	€ 723		€ 869	
127-133	59		127	€ 732		€ 879	
137-143	59		137	€ 741		€ 889	

Lato fisso 8mm h200

PRF1

MISURE in cm	IR reversibile	articolo	bianco 10		argento lucido 30	
			tr		tr	
67-72		067	€ 356		€ 428	
72-77		072	€ 364		€ 437	
77-82		077	€ 371		€ 447	
82-87		082	€ 380		€ 456	
87-92		087	€ 388		€ 469	
97-102		097	€ 405		€ 487	

N.B. con vetro trattato BS/SA/DE/AT specificare se destro o sinistro

Optional telaio

vedi tabella in copertina

I prezzi degli optional vanno sommati al prezzo di ciascun lato del box in finitura argento lucido

Optional vetri

	codice	descrizione	misura	prezzo a lato
●	SA	Satinato	Fino a 120 cm Oltre 120 cm	€ 105 € 155
○	EC	Extra chiaro	Fino a 120 cm Oltre 120 cm	€ 185 € 215
●	FU	Fumè grigio	Fino a 120 cm Oltre 120 cm	€ 259 € 301
●	FB	Fumè brown	Fino a 120 cm Oltre 120 cm	€ 259 € 301
●	BS	Fascia centrale satinata	Fino a 120 cm Oltre 120 cm	€ 145 € 185
●	DE	Decorazione satinata	Tutte	€ 225
○	AT	Trattamento Nano-Flow	Fino a 120 cm Oltre 120 cm	€ 80 € 110
○	AP	Anticalcare Permanente (Extra chiaro)	Fino a 120 cm Oltre 120 cm	€ 220 € 260
○	RI	Riflettente trasparente	Fino a 120 cm Oltre 120 cm	€ 322 € 364
○	RF	Riflettente fumè	Fino a 120 cm Oltre 120 cm	€ 322 € 364
○	MR	Mirror	Fino a 120 cm Oltre 120 cm	€ 665 € 744
○	R690067	Kit mantenimento Nano-Flow	Tutte	€ 77

I prezzi degli optional vanno sommati al prezzo di ciascun lato del box

Misure speciali

	descrizione	Aumento
H+L+/-	Altezza maggiore Larghezza +/-	+30%
H-L+/-	Altezza inferiore Larghezza +/-	+20%
L+	Larghezza maggiore	+20%
L-	Larghezza inferiore	+20%

H prezzo di riferimento della larghezza corrispondente
L prezzo di riferimento del + largo o + stretto

ALTEZZA MASSIMA CM 230

Prisma



Porta + lato fisso in finitura argento lucido 30 vetro trasparente

Porta 2 ante scorrevoli 8mm h200

PRP6

MISURE in cm	entrata	IR reversibile	articolo	bianco 10		argento lucido 30	
				tr		tr	
137-143	50		137	€ 766		€ 949	
142-148	53		142	€ 778		€ 962	
147-153	58		147	€ 784		€ 969	
152-158	58		152	€ 798		€ 989	
157-163	61		157	€ 814		€ 1014	
162-168	61		162	€ 830		€ 1033	
167-173	68		167	€ 850		€ 1052	

Lato fisso 8mm h200

PRF1

MISURE in cm	IR reversibile	articolo	bianco 10		argento lucido 30	
			tr		tr	
67-72		067	€ 356		€ 428	
72-77		072	€ 364		€ 437	
77-82		077	€ 371		€ 447	
82-87		082	€ 380		€ 456	
87-92		087	€ 388		€ 469	
97-102		097	€ 405		€ 487	

N.B. con vetro trattato BS/SA/DE/AT specificare se destro o sinistro

Optional telaio

vedi tabella in copertina

I prezzi degli optional vanno sommati al prezzo di ciascun lato del box in finitura argento lucido

Optional vetri

	codice	descrizione	misura	prezzo a lato
●	SA	Satinato	Fino a 120 cm Oltre 120 cm	€ 105 € 155
○	EC	Extra chiaro	Fino a 120 cm Oltre 120 cm	€ 185 € 215
●	FU	Fumè grigio	Fino a 120 cm Oltre 120 cm	€ 259 € 301
●	FB	Fumè brown	Fino a 120 cm Oltre 120 cm	€ 259 € 301
●	BS	Fascia centrale satinata	Fino a 120 cm Oltre 120 cm	€ 145 € 185
●	DE	Decorazione satinata	Tutte	€ 225
●	AT	Trattamento Nano-Flow	Fino a 120 cm Oltre 120 cm	€ 80 € 110
●	AP	Anticalcare Permanente (Extra chiaro)	Fino a 120 cm Oltre 120 cm	€ 220 € 260
○	RI	Riflettente trasparente	Fino a 120 cm Oltre 120 cm	€ 322 € 364
○	RF	Riflettente fumè	Fino a 120 cm Oltre 120 cm	€ 322 € 364
○	MR	Mirror	Fino a 120 cm Oltre 120 cm	€ 665 € 744
○	R690067	Kit mantenimento Nano-Flow	Tutte	€ 77

I prezzi degli optional vanno sommati al prezzo di ciascun lato del box


Misure speciali

	descrizione	Aumento
H+L+/-	Altezza maggiore Larghezza +/-	+30%
H-L+/-	Altezza inferiore Larghezza +/-	+20%
L+	Larghezza maggiore	+20%
L-	Larghezza inferiore	+20%

H prezzo di riferimento della larghezza corrispondente
L prezzo di riferimento del + largo o + stretto

ALTEZZA MASSIMA CM 230

Prisma



Porta in finitura nero opaco 11 vetro trasparente

Porta a soffietto *apertura interna/esterna con richiamo automatico 6mm h200*

PRP7

MISURE in cm	entrata	IR reversibile	articolo	bianco 10		argento lucido 30	
				tr		tr	
67-73	50		067	€ 695		€ 755	
72-78	55		072	€ 705		€ 762	
77-83	60		077	€ 713		€ 771	
82-88	65		082	€ 721		€ 781	
87-93	70		087	€ 729		€ 788	
97-103	80		097	€ 739		€ 797	

Lato fisso *8mm h200*

PRF1

MISURE in cm	IR reversibile	articolo	bianco 10		argento lucido 30	
			tr		tr	
67-72		067	€ 356		€ 428	
72-77		072	€ 364		€ 437	
77-82		077	€ 371		€ 447	
82-87		082	€ 380		€ 456	
87-92		087	€ 388		€ 469	
97-102		097	€ 405		€ 487	

N.B. con vetro trattato BS/SA/DE/AT specificare se destro o sinistro

Optional telaio

vedi tabella in copertina

I prezzi degli optional vanno sommati al prezzo di ciascun lato del box in finitura argento lucido

Optional vetri

	codice	descrizione	misura	prezzo a lato
●	SA	Satinato	Fino a 120 cm Oltre 120 cm	€ 105 € 155
○	EC	Extra chiaro	Fino a 120 cm Oltre 120 cm	€ 185 € 215
●	FU	Fumè grigio	Fino a 120 cm Oltre 120 cm	€ 185 € 215
●	FB	Fumè brown	Fino a 120 cm Oltre 120 cm	€ 185 € 215
●	BS	Fascia centrale satinata	Fino a 120 cm Oltre 120 cm	€ 145 € 185
●	DE	Decorazione satinata	Tutte	€ 225
○	AT	Trattamento Nano-Flow	Fino a 120 cm Oltre 120 cm	€ 80 € 110
○	AP	Anticalcare Permanente (Extra chiaro)	Fino a 120 cm Oltre 120 cm	€ 220 € 260
○	RI	Riflettente trasparente	Fino a 120 cm Oltre 120 cm	€ 322 € 364
○	RF	Riflettente fumè	Fino a 120 cm Oltre 120 cm	€ 322 € 364
○	MR	Mirror	Fino a 120 cm Oltre 120 cm	€ 665 € 744
○	R690067	Kit mantenimento Nano-Flow	Tutte	€ 77

I prezzi degli optional vanno sommati al prezzo di ciascun lato del box

Misure speciali

	descrizione	Aumento
H+L+/-	Altezza maggiore Larghezza +/-	+30%
H-L+/-	Altezza inferiore Larghezza +/-	+20%
L+(fisso)	Larghezza maggiore	+20%
L-	Larghezza inferiore	+20%

H prezzo di riferimento della larghezza corrispondente
L prezzo di riferimento del + largo o + stretto

ALTEZZA MASSIMA CM 230

Prisma



Porta in finitura oro scotch brite 96 vetro trasparente

Porta 2 ante saloon *con richiamo automatico 8mm h200*

PRP8

MISURE in cm	entrata	IR reversibile	articolo	bianco 10		argento lucido 30	
				tr		tr	
67-73	52		067	€ 695		€ 755	
72-78	57		072	€ 705		€ 762	
77-83	62		077	€ 713		€ 771	
82-88	67		082	€ 721		€ 781	
87-93	72		087	€ 729		€ 788	
97-103	82		097	€ 739		€ 797	
117-123	102		117	€ 765		€ 824	

Lato fisso *8mm h200*

PRF1

MISURE in cm	IR reversibile	articolo	bianco 10		argento lucido 30	
			tr		tr	
67-72		067	€ 356		€ 428	
72-77		072	€ 364		€ 437	
77-82		077	€ 371		€ 447	
82-87		082	€ 380		€ 456	
87-92		087	€ 388		€ 469	
97-102		097	€ 405		€ 487	

N.B. con vetro trattato BS/SA/DE/AT specificare se destro o sinistro

Optional telaio

vedi tabella in copertina

I prezzi degli optional vanno sommati al prezzo di ciascun lato del box in finitura argento lucido

Optional vetri

	codice	descrizione	misura	prezzo a lato
●	SA	Satinato	Fino a 120 cm Oltre 120 cm	€ 105 € 155
○	EC	Extra chiaro	Fino a 120 cm Oltre 120 cm	€ 185 € 215
●	FU	Fumè grigio	Fino a 120 cm Oltre 120 cm	€ 185 € 215
●	FB	Fumè brown	Fino a 120 cm Oltre 120 cm	€ 185 € 215
●	BS	Fascia centrale satinata	Fino a 120 cm Oltre 120 cm	€ 145 € 185
●	DE	Decorazione satinata	Tutte	€ 225
○	AT	Trattamento Nano-Flow	Fino a 120 cm Oltre 120 cm	€ 80 € 110
○	AP	Anticalcare Permanente (Extra chiaro)	Fino a 120 cm Oltre 120 cm	€ 220 € 260
○	RI	Riflettente trasparente	Fino a 120 cm Oltre 120 cm	€ 322 € 364
○	RF	Riflettente fumè	Fino a 120 cm Oltre 120 cm	€ 322 € 364
○	MR	Mirror	Fino a 120 cm Oltre 120 cm	€ 665 € 744
○	R690067	Kit mantenimento Nano-Flow	Tutte	€ 77

I prezzi degli optional vanno sommati al prezzo di ciascun lato del box

Misure speciali


	descrizione	Aumento
H+L+/-	Altezza maggiore Larghezza +/-	+30%
H-L+/-	Altezza inferiore Larghezza +/-	+20%
L+	Larghezza maggiore	+20%
L-	Larghezza inferiore	+20%

H prezzo di riferimento della larghezza corrispondente
L prezzo di riferimento del + largo o + stretto

ALTEZZA MASSIMA CM 230




APERTURE



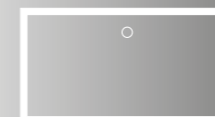
KUF9
KUB9
KUB9C
KUB9D




KUBS



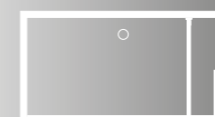
KUB72/76




KUM96
KUM96A
KUB98A



KUB71/76/23




KUB76/23



KUB91/92
KUB91/92C
KUB91/92D

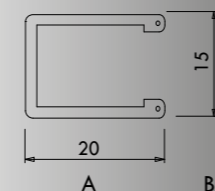


KUB9E



KUJ1-KUJ2
KUJ5-KUJ6

ACCIAIO INOX

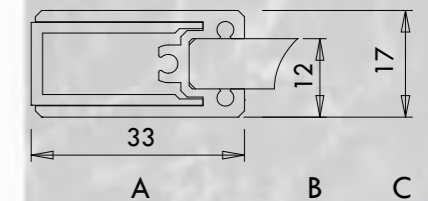


A Faccia esterna
B Faccia a muro

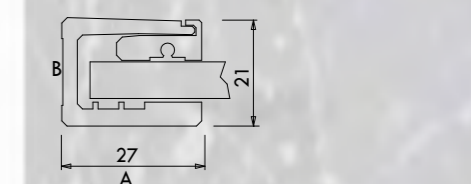
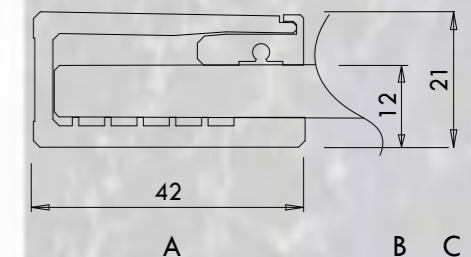
Kubi acciaio inox/alluminio

- serie a vetri fissi
- cristallo temperato 6 - 8 - 10 mm
- altezza 200-201-210 cm
- braccio di sostegno incluso L100cm
- nuovo optional vetro **AP** con **rivestimento pirolitico Anticalcare Permanente** e maggiore resistenza all'abrasione

Solo su KUM96 e KUM96A



ALLUMINIO



A Faccia esterna
B Faccia esterna filo interno vetro
C Faccia a muro

KUJEPR (Pag.183)
Profilo a muro optional senza sovrapprezzo
con dimensione ridotta
ESTENSIONE 15mm

KUBI


Kubi

Pannello fisso 8mm h201 con vetro incorniciato
braccio di sostegno L 100 cm


KUF9

MISURE in cm	IR reversibile	articolo	argento lucido 30		nero opaco 11 bianco opaco 16	
			tr		tr	
98,5-100		098	€ 625		€ 710	
108,5-110		108	€ 647		€ 731	
118,5-120		118	€ 668		€ 754	
128,5-130		128	€ 691		€ 777	
138,5-140		138	€ 713		€ 798	
148,5-150		148	€ 735		€ 821	
158,5-160		158	€ 757		€ 842	
168,5-170		168	€ 782		€ 866	
178,5-180		178	€ 801		€ 886	


N.B. con vetro trattato BS/SA/DE/AT specificare se destro o sinistro



Decoro Linea L1
€ 200



Decoro Linea L2
€ 225



Decoro Linea L3
€ 250



VERSIONE
POSITIVO



VERSIONE
NEGATIVO

Linea spessore 15mm

Specificare se versione POSITIVO o NEGATIVO

Optional telaio

vedi tabella in copertina

I prezzi degli optional vanno sommati al prezzo del pannello in finitura argento lucido

Optional vetri

	codice	descrizione	misura	prezzo
●	SA	Satinato	Fino a 120 cm Oltre 120 cm	€ 105 € 155
○	EC	Extra chiaro	Fino a 120 cm Oltre 120 cm	€ 185 € 215
●	FU	Fumè grigio	Fino a 120 cm Oltre 120 cm	€ 259 € 301
●	FB	Fumè brown	Fino a 120 cm Oltre 120 cm	€ 259 € 301
●	BS	Fascia centrale satinata	Fino a 120 cm Oltre 120 cm	€ 145 € 185
●	DE	Decorazione satinata	Tutte	€ 225
○	AT	Trattamento Nano-Flow	Fino a 120 cm Oltre 120 cm	€ 80 € 110
○	AP	Anticalcare Permanente (Extra chiaro)	Fino a 120 cm Oltre 120 cm	€ 220 € 260
○	RI	Riflettente trasparente	Fino a 120 cm Oltre 120 cm	€ 322 € 364
○	RF	Riflettente fumè	Fino a 120 cm Oltre 120 cm	€ 322 € 364
○	MR	Mirror	Fino a 120 cm Oltre 120 cm	€ 665 € 744
○	FL	Flutes	SU PREVENTIVO	
○	R690067	Kit mantenimento Nano-Flow	Tutte	€ 77

I prezzi degli optional vanno sommati al prezzo del pannello

Misure speciali

	descrizione	Aumento
H+	Altezza maggiore fino a 230 cm	+30%
H++	Altezza maggiore oltre 230 cm	+40%
H-	Altezza inferiore	+20%
L+	Larghezza maggiore	+20%
L-	Larghezza inferiore	+20%

H prezzo di riferimento della larghezza corrispondente
L prezzo di riferimento del + largo o + stretto
H[±]/L[±] con altezza e larghezza speciali, maggiorazione solo per altezza

ALTEZZA MASSIMA CM 260

Kubi



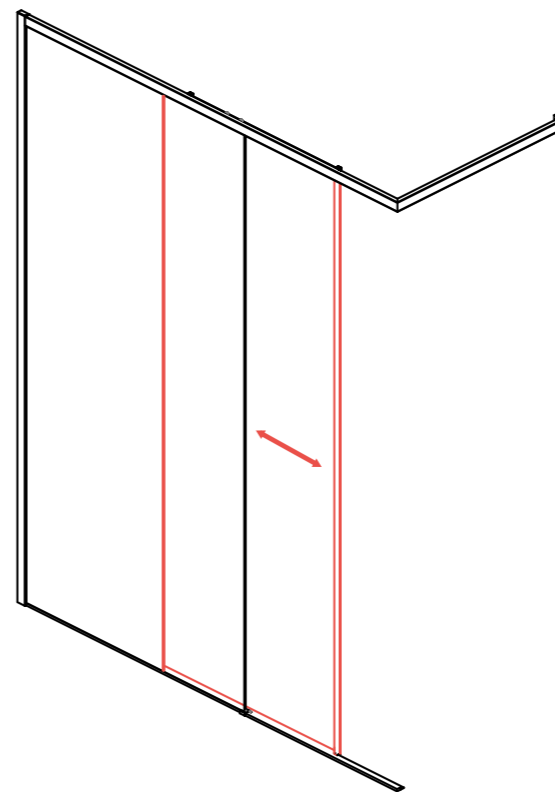
Pannello fisso scorrevole IS in finitura nero opaco 11 vetro trasparente

Pannello fisso + scorrevole 6mm h200 con vetro incorniciato
braccio di sostegno L 100 cm

KUBS

MISURE in cm	PARTE FISSA in cm	IS sinistro	ID destro	articolo	argento lucido 30	nero opaco 11
					tr	bianco opaco 16
118-120	59			118	€ 796	€ 881
128-130	64			128	€ 805	€ 890
138-140	74			138	€ 815	€ 899
148-150	84			148	€ 823	€ 907
158-160	94			158	€ 833	€ 918
168-170	104			168	€ 844	€ 928
178-180	114			178	€ 852	€ 936

Non si effettuano fuori misura



Optional telaio

vedi tabella in copertina

I prezzi degli optional vanno sommati al prezzo del pannello in finitura argento lucido

Optional vetri

codice	descrizione	misura	prezzo
● SA	Satinato	Fino a 120 cm	€ 105
		Oltre 120 cm	€ 155
○ EC	Extra chiaro	Fino a 120 cm	€ 185
		Oltre 120 cm	€ 215
● FU	Fumè grigio	Fino a 120 cm	€ 259
		Oltre 120 cm	€ 301
● FB	Fumè brown	Fino a 120 cm	€ 259
		Oltre 120 cm	€ 301
● BS	Fascia centrale satinata	Fino a 120 cm	€ 145
		Oltre 120 cm	€ 185
● DE	Decorazione satinata	Tutte	€ 225
● AT	Trattamento Nano-Flow	Fino a 120 cm	€ 80
		Oltre 120 cm	€ 110
○ RI	Riflettente trasparente	Fino a 120 cm	€ 322
		Oltre 120 cm	€ 364
○ RF	Riflettente fumè	Fino a 120 cm	€ 322
		Oltre 120 cm	€ 364
○ MR	Mirror	Fino a 120 cm	€ 665
		Oltre 120 cm	€ 744
● R690067	Kit mantenimento Nano-Flow	Tutte	€ 77

I prezzi degli optional vanno sommati al prezzo del pannello

Kubi



Pannello fisso in finitura acciaio satinato 61 vetro trasparente

Pannello fisso 8mm h210 con montante a muro acciaio INOX
braccio di sostegno L 100 cm

KUB9C

MISURE in cm	KUB9CS sinistro	KUB9CD destro	articolo	acciaio lucido 60		acciaio satinato 61	
				tr		tr	
118-119			118	€ 701	€ 630		
128-129			€ 727	€ 655			
138-139			€ 754	€ 679			
148-149			€ 782	€ 703			
158-159			€ 806	€ 726			
168-169			€ 835	€ 752			
178-179			€ 861	€ 774			

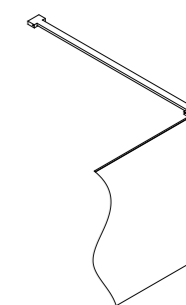
Pannello fisso 8mm h210 con pinze a muro acciaio INOX
braccio di sostegno L 100 cm

KUB9D

MISURE in cm	KUB9DS sinistro	KUB9DD destro	articolo	acciaio lucido 60		acciaio satinato 61	
				tr		tr	
119			119	€ 701	€ 630		
129			€ 727	€ 655			
139			€ 754	€ 679			
149			€ 782	€ 703			
159			€ 806	€ 726			
169			€ 835	€ 752			
179			€ 861	€ 774			

Finiture inox

	60	Telaio acciaio lucido
	61	Telaio acciaio satinato



Optional vetri			prezzo
codice	descrizione	misura	
SA	Satinato	Fino a 120 cm	€ 105
		Oltre 120 cm	€ 155
EC	Extra chiaro	Fino a 120 cm	€ 185
		Oltre 120 cm	€ 215
FU	Fumè grigio	Fino a 120 cm	€ 259
		Oltre 120 cm	€ 301
FB	Fumè brown	Fino a 120 cm	€ 259
		Oltre 120 cm	€ 301
BS	Fascia centrale satinata	Fino a 120 cm	€ 145
		Oltre 120 cm	€ 185
DE	Decorazione satinata	Tutte	€ 225
AT	Trattamento Nano-Flow	Fino a 120 cm	€ 80
		Oltre 120 cm	€ 110
AP	Anticalcare Permanente (Extra chiaro)	Fino a 120 cm	€ 220
		Oltre 120 cm	€ 260
RI	Riflettente trasparente	Fino a 120 cm	€ 322
		Oltre 120 cm	€ 364
RF	Riflettente fumè	Fino a 120 cm	€ 322
		Oltre 120 cm	€ 364
MR	Mirror	Fino a 120 cm	€ 665
		Oltre 120 cm	€ 744
R690067	Kit mantenimento Nano-Flow	Tutte	€ 77

I prezzi degli optional vanno sommati al prezzo del pannello

Misure speciali

	descrizione	Aumento
H+	Altezza maggiore fino a 230 cm	+30%
H++	Altezza maggiore oltre 230 cm	+40%
H-	Altezza inferiore	+20%
L+	Larghezza maggiore	+20%
L-	Larghezza inferiore	+20%

H prezzo di riferimento della larghezza corrispondente

L prezzo di riferimento del + largo o + stretto
HL/- con altezza e larghezza speciali, maggiorazione solo per altezza

ALTEZZA MASSIMA CM 260

Posizione fissa del braccio di sostegno a 3 cm da fine vetro
Nel vetro è presente una tacca che non permette di spostare la posizione del braccio di sostegno

Specificare se necessario modificare tale posizione con sovrapprezzo € 120,00

Kubi



Pannello fisso 8mm h210 con montante a muro acciaio INOX
braccio di sostegno L 100 cm

KUB91C+92C

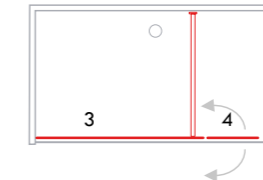
MISURE in cm	articolo	sinistro	destro	articolo	acciaio lucido 60		acciaio satinato 61	
					tr	tr	tr	tr
98-99	KUB91C			098	€ 674	€ 607		
118-119	Lato frontale			118	€ 708	€ 637		
128-129	incluso			128	€ 735	€ 661		
138-139	braccio			138	€ 761	€ 686		
+	+			+	+	+		
40	KUB92C	in posizione 180° la guarnizione non fa tenuta		040	€ 394	€ 355		
50	aletta a 90°			050	€ 437	€ 392		

Pannello fisso 8mm h210 con pinze a muro acciaio INOX
braccio di sostegno L 100 cm

KUB91D+92D

MISURE in cm	articolo	sinistro	destro	articolo	acciaio lucido 60		acciaio satinato 61	
					tr	tr	tr	tr
99	KUB91D			099	€ 674	€ 607		
119	Lato frontale			119	€ 708	€ 637		
129	incluso			129	€ 735	€ 661		
139	braccio			139	€ 761	€ 686		
+	+			+	+	+		
40	KUB92D	in posizione 180° la guarnizione non fa tenuta		040	€ 394	€ 355		
50	aletta a 90°			050	€ 437	€ 392		

in posizione 90°
la guarnizione non fa tenuta
Larghezza totale = Lato 3 + Lato 4



aletta a 180°
prezzo uguale a
KUB91+92C/D

KUB93C+94C

KUB93D+94D

Finiture inox

	60	Telaio acciaio lucido
	61	Telaio acciaio satinato

Optional vetri

codice	descrizione	misura	prezzo a lato
SA	Satinato	Fino a 120 cm	€ 105
		Oltre 120 cm	€ 155
EC	Extra chiaro	Fino a 120 cm	€ 185
		Oltre 120 cm	€ 215
FU	Fumè grigio	Fino a 120 cm	€ 259
		Oltre 120 cm	€ 301
FB	Fumè brown	Fino a 120 cm	€ 259
		Oltre 120 cm	€ 301
BS	Fascia centrale satinata	Fino a 120 cm	€ 145
		Oltre 120 cm	€ 185
DE	Decorazione satinata	Tutte	€ 225
AT	Trattamento Nano-Flow	Fino a 120 cm	€ 80
		Oltre 120 cm	€ 110
AP	Anticalcare Permanente (Extra chiaro)	Fino a 120 cm	€ 220
		Oltre 120 cm	€ 260
RI	Riflettente trasparente	Fino a 120 cm	€ 322
		Oltre 120 cm	€ 364
RF	Riflettente fumè	Fino a 120 cm	€ 322
		Oltre 120 cm	€ 364
MR	Mirror	Fino a 120 cm	€ 665
		Oltre 120 cm	€ 744
R690067	Kit mantenimento Nano-Flow	Tutte	€ 77

I prezzi degli optional vanno sommati al prezzo di ciascun Lato pannello

Misure speciali

	descrizione	Aumento
H+	Altezza maggiore fino a 230 cm	+30%
H++	Altezza maggiore oltre 230 cm	+40%
H-	Altezza inferiore	+20%
L+	Larghezza maggiore	+20%
L-	Larghezza inferiore	+20%

H prezzo di riferimento della larghezza corrispondente

L prezzo di riferimento del + largo o + stretto
HL[±] con altezza e larghezza speciali, maggiorazione solo per altezza

ALTEZZA MASSIMA CM 260

MISURE in cm	IR reversibile	articolo	bianco 10		argento lucido 30	
			tr		tr	
98-100,5		098	€ 506		€ 578	
108-110,5		108	€ 528		€ 600	
118-120,5		118	€ 554		€ 626	
128-130,5		128	€ 579		€ 649	
138-140,5		138	€ 603		€ 674	
148-150,5		148	€ 626		€ 696	
158-160,5		158	€ 650		€ 721	
168-170,5		168	€ 675		€ 746	
178-180,5		178	€ 697		€ 768	

N.B. con vetro trattato BS/SA/DE/AT specificare se destro o sinistro

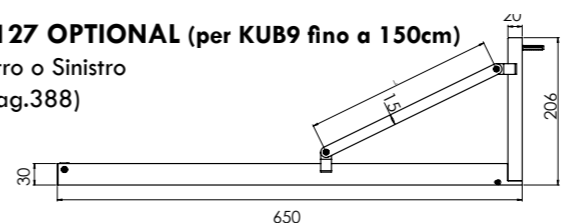
AC124 OPTIONAL (per KUB9 fino a 120cm)

Destro o Sinistro
(v.pag.388)



AC127 OPTIONAL (per KUB9 fino a 150cm)

Destro o Sinistro
(v.pag.388)



PROFILO Joint	PROFILO INCASSATO OPTIONAL PAG.182		CANALINA DI SCARICO PAG.180
	KUJ Profilo JOINT		COMPATIBILE CON CANALINA DI SCARICO specificare nell'ordine installazione con Lympio

Optional telaio

vedi tabella in copertina

I prezzi degli optional vanno sommati al prezzo del pannello in finitura argento lucido



Fissaggio rapido vetro no viti
Brevettato

Optional vetri

codice	descrizione	misura	prezzo
SA	Satinato	Fino a 120 cm	€ 105
		Oltre 120 cm	€ 155
EC	Extra chiaro	Fino a 120 cm	€ 185
		Oltre 120 cm	€ 215
FU	Fumè grigio	Fino a 120 cm	€ 259
		Oltre 120 cm	€ 301
FB	Fumè brown	Fino a 120 cm	€ 259
		Oltre 120 cm	€ 301
BS	Fascia centrale satinata	Fino a 120 cm	€ 145
		Oltre 120 cm	€ 185
DE	Decorazione satinata	Tutte	€ 225
AT	Trattamento Nano-Flow	Fino a 120 cm	€ 80
		Oltre 120 cm	€ 110
AP	Anticalcare Permanente (Extra chiaro)	Fino a 120 cm	€ 220
		Oltre 120 cm	€ 260
RI	Riflettente trasparente	Fino a 120 cm	€ 322
		Oltre 120 cm	€ 364
RF	Riflettente fumè	Fino a 120 cm	€ 322
		Oltre 120 cm	€ 364
MR	Mirror	Fino a 120 cm	€ 665
		Oltre 120 cm	€ 744
R690067	Kit mantenimento Nano-Flow	Tutte	€ 77

I prezzi degli optional vanno sommati al prezzo del pannello

Misure speciali

	descrizione	Aumento
H+	Altezza maggiore fino a 230 cm	+30%
H++	Altezza maggiore oltre 230 cm	+40%
H-	Altezza inferiore	+20%
L+	Larghezza maggiore	+20%
L-	Larghezza inferiore	+20%

H prezzo di riferimento della larghezza corrispondente
L prezzo di riferimento del + largo o + stretto
HL+/- con altezza e larghezza speciali, maggiorazione solo per altezza

ALTEZZA MASSIMA CM 260



Pannello fisso in finitura nero opaco 11 vetro trasparente

Pannelli fissi ad angolo su 2 lati 8mm h200 braccio di sostegno L 100 cm

KUB72/76

MISURE in cm	articolo	IR reversibile	articolo	argento lucido 30
67-69,5	KUB76 Lato 1 incluso braccio		067	€ 537
72-74,5			072	€ 554
77-79,5			077	€ 571
87-89,5			087	€ 588
97-99,5			097	€ 605
	+		+	
119	KUB72 Lato 2		119	€ 467
129			129	€ 490
139			139	€ 535
149			149	€ 535
159			159	€ 625
169			169	€ 625

N.B. con vetro trattato BS/SA/DE/AT specificare se destro o sinistro



Fissaggio rapido vetro no viti
Brevettato

Optional telaio

vedi tabella in copertina

I prezzi degli optional vanno sommati al prezzo di ciascun Lato pannello in finitura argento lucido

Optional vetri

codice	descrizione	misura	prezzo a lato
● SA	Satinato	Fino a 120 cm Oltre 120 cm	€ 105 € 155
○ EC	Extra chiaro	Fino a 120 cm Oltre 120 cm	€ 185 € 215
● FU	Fumè grigio	Fino a 120 cm Oltre 120 cm	€ 259 € 301
● FB	Fumè brown	Fino a 120 cm Oltre 120 cm	€ 259 € 301
● BS	Fascia centrale satinata	Fino a 120 cm Oltre 120 cm	€ 145 € 185
● DE	Decorazione satinata	Tutte	€ 225
○ AT	Trattamento Nano-Flow	Fino a 120 cm Oltre 120 cm	€ 80 € 110
○ AP	Anticalcare Permanente (Extra chiaro)	Fino a 120 cm Oltre 120 cm	€ 220 € 260
○ RI	Riflettente trasparente	Fino a 120 cm Oltre 120 cm	€ 322 € 364
○ RF	Riflettente fumè	Fino a 120 cm Oltre 120 cm	€ 322 € 364
○ MR	Mirror	Fino a 120 cm Oltre 120 cm	€ 665 € 744
○ R690067	Kit mantenimento Nano-Flow	Tutte	€ 77

I prezzi degli optional vanno sommati al prezzo di ciascun Lato pannello

Misure speciali

	descrizione	Aumento
H+	Altezza maggiore fino a 230 cm	+30%
H++	Altezza maggiore oltre 230 cm	+40%
H-	Altezza inferiore	+20%
L+	Larghezza maggiore	+20%
L-	Larghezza inferiore	+20%

H prezzo di riferimento della larghezza corrispondente


L prezzo di riferimento del + largo o + stretto

HL/- con altezza e larghezza speciali, maggiorazione solo per altezza

ALTEZZA MASSIMA CM 260

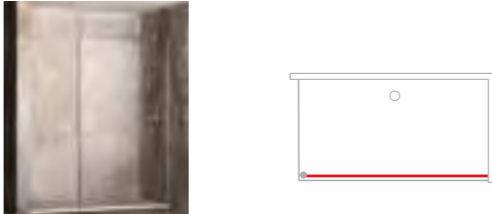
Pannello fisso 6mm h200 braccio di sostegno L 100 cm

KUM96

MISURE in cm	IR reversibile	articolo	bianco 10		argento lucido 30	
			tr	tr	tr	tr
98-99,5		098	€ 501	€ 501	€ 501	€ 501
108-109,5		108	€ 501	€ 501	€ 501	€ 501
118-119,5		118	€ 544	€ 544	€ 544	€ 544
128-129,5		128	€ 565	€ 565	€ 565	€ 565
138-139,5		138	€ 585	€ 585	€ 585	€ 585
148-149,5		148	€ 609	€ 609	€ 609	€ 609
158-159,5		158	€ 630	€ 630	€ 630	€ 630
168-169,5		168	€ 651	€ 651	€ 651	€ 651
178-179,5		178	€ 673	€ 673	€ 673	€ 673


Pannello fisso 6mm h200 con supporto a soffitto h280

KUM96A

MISURE in cm	IR reversibile	articolo	bianco 10		argento lucido 30	
			tr	tr	tr	tr
98-99,5		098	€ 556	€ 556	€ 556	€ 556
108-109,5		108	€ 556	€ 556	€ 556	€ 556
118-119,5		118	€ 604	€ 604	€ 604	€ 604
128-129,5		128	€ 628	€ 628	€ 628	€ 628
138-139,5		138	€ 651	€ 651	€ 651	€ 651
148-149,5		148	€ 676	€ 676	€ 676	€ 676
158-159,5		158	€ 701	€ 701	€ 701	€ 701
168-169,5		168	€ 723	€ 723	€ 723	€ 723
178-179,5		178	€ 747	€ 747	€ 747	€ 747

Pannello fisso 8mm h200 con supporto a soffitto h280

KUB98A

MISURE in cm	IR reversibile	articolo	bianco 10		argento lucido 30	
			tr	tr	tr	tr
98-100,5		098	€ 589	€ 589	€ 589	€ 589
108-110,5		108	€ 613	€ 613	€ 613	€ 613
118-120,5		118	€ 639	€ 639	€ 639	€ 639
128-130,5		128	€ 663	€ 663	€ 663	€ 663
138-140,5		138	€ 687	€ 687	€ 687	€ 687
148-150,5		148	€ 712	€ 712	€ 712	€ 712
158-160,5		158	€ 735	€ 735	€ 735	€ 735
168-170,5		168	€ 761	€ 761	€ 761	€ 761
178-180,5		178	€ 785	€ 785	€ 785	€ 785

N.B. con vetro trattato BS/SA/DE/AT specificare se destro o sinistro

Optional telaio
KUM96

vedi tabella in copertina

I prezzi degli optional vanno sommati al prezzo del pannello in finitura argento lucido

Optional telaio KUM96A-KUB98A		prezzo
codice	descrizione	
●	11 nero opaco	€ 75
○	16 bianco opaco	€ 75

I prezzi degli optional vanno sommati al prezzo del pannello in finitura argento lucido

Optional vetri

codice	descrizione	misura	prezzo
●	SA	Satinato	Fino a 120 cm € 105 Oltre 120 cm € 155
○	EC	Extra chiaro	Fino a 120 cm € 185 Oltre 120 cm € 215
●	FU	Fumè grigio	Fino a 120 cm € 259 Oltre 120 cm € 301
●	FB	Fumè brown	Fino a 120 cm € 259 Oltre 120 cm € 301
●	BS	Fascia centrale satinata	Fino a 120 cm € 145 Oltre 120 cm € 185
●	DE	Decorazione satinata	Tutte € 225
○	AT	Trattamento Nano-Flow	Fino a 120 cm € 80 Oltre 120 cm € 110
○	AP	Anticalcare Permanente (Extra chiaro)	Fino a 120 cm € 220 Oltre 120 cm € 260
○	RI	Riflettente trasparente	Fino a 120 cm € 322 Oltre 120 cm € 364
○	RF	Riflettente fumè	Fino a 120 cm € 322 Oltre 120 cm € 364
○	MR	Mirror	Fino a 120 cm € 665 Oltre 120 cm € 744
○	R690067	Kit mantenimento Nano-Flow	Tutte € 77

I prezzi degli optional vanno sommati al prezzo del pannello

Misure speciali

	descrizione	Aumento
H+	Altezza maggiore fino a 230 cm	+30%
H++	Altezza maggiore oltre 230 cm	+40%
H-	Altezza inferiore	+20%
L+	Larghezza maggiore	+20%
L-	Larghezza inferiore	+20%

H prezzo di riferimento della larghezza corrispondente

L prezzo di riferimento del + largo o + stretto HL/- con altezza e larghezza speciali, maggiorazione solo per altezza

ALTEZZA MASSIMA CM 260

Kubi

Pannelli ad angolo su 3 lati 8mm h200 braccio di sostegno L 100 cm

KUB71/76/23

MISURE in cm	articolo	sinistro	destro	articolo	argento lucido 30 tr
77-79,5	KUB76 Lato 1 incluso braccio			077	€ 571
87-89,5				087	€ 588
	+			+	+
119	KUB71 Lato 2			119	€ 535
129				129	€ 536
139				139	€ 580
149				149	€ 580
159				159	€ 672
169				169	€ 672
	+			+	+
40	KUB23 Lato 3			040	€ 224

Pannelli fissi ad angolo su 2 lati 8mm h200

braccio di sostegno L 100 cm

KUB76/23

MISURE in cm	articolo	sinistro	destro	articolo	argento lucido 30 tr
117-119,5	KUB76 Lato 1 incluso braccio			117	€ 652
127-129,5				127	€ 652
137-139,5				137	€ 696
147-149,5				147	€ 696
157-159,5				157	€ 746
167-169,5				167	€ 746
	+			+	+
40	KUB23 Lato 2			040	€ 224

N.B. con vetro trattato BS/SA/DE/AT specificare se destro o sinistro



Fissaggio rapido vetro no viti Brevettato

Optional telaio

vedi tabella in copertina

I prezzi degli optional vanno sommati al prezzo di ciascun Lato pannello in finitura argento lucido

Optional vetri

codice	descrizione	misura	prezzo a lato
SA	Satinato	Fino a 120 cm Oltre 120 cm	€ 105 € 155
EC	Extra chiaro	Fino a 120 cm Oltre 120 cm	€ 185 € 215
FU	Fumè grigio	Fino a 120 cm Oltre 120 cm	€ 259 € 301
FB	Fumè brown	Fino a 120 cm Oltre 120 cm	€ 259 € 301
BS	Fascia centrale satinata	Fino a 120 cm Oltre 120 cm	€ 145 € 185
DE	Decorazione satinata	Tutte	€ 225
AT	Trattamento Nano-Flow	Fino a 120 cm Oltre 120 cm	€ 80 € 110
AP	Anticalcare Permanente (Extra chiaro)	Fino a 120 cm Oltre 120 cm	€ 220 € 260
RI	Riflettente trasparente	Fino a 120 cm Oltre 120 cm	€ 322 € 364
RF	Riflettente fumè	Fino a 120 cm Oltre 120 cm	€ 322 € 364
MR	Mirror	Fino a 120 cm Oltre 120 cm	€ 665 € 744
R690067	Kit mantenimento Nano-Flow	Tutte	€ 77

I prezzi degli optional vanno sommati al prezzo di ciascun Lato pannello

Misure speciali

	descrizione	Aumento
H+	Altezza maggiore fino a 230 cm	+30%
H++	Altezza maggiore oltre 230 cm	+40%
H-	Altezza inferiore	+20%
L+	Larghezza maggiore	+20%
L-	Larghezza inferiore	+20%

H prezzo di riferimento della larghezza corrispondente
L prezzo di riferimento del + largo o + stretto
HL/- con altezza e larghezza speciali, maggiorazione solo per altezza

ALTEZZA MASSIMA CM 260

Kubi



Pannello fisso in finitura nero opaco 11 vetro trasparente

Pannello fisso 8mm h200 con lato mobile a 90°
braccio di sostegno L 100 cm

KUB91+92

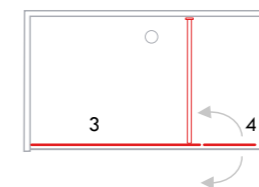
MISURE IN cm braccio cm 100	articolo	tipo di lato	articolo	argento lucido 30
98-100,5	KUB91 Lato 1 incluso braccio		098	€ 538
118-120,5			118	€ 565
128-130,5			128	€ 588
138-140,5			138	€ 610
+	+		+	
40	KUB92 Lato 2	in posizione 180° la guarnizione non fa tenuta	040	€ 316
50			050	€ 348

Pannello fisso 8mm h200 con lato mobile a 180°
braccio di sostegno L 100 cm

KUB93+94

in posizione 90°
la guarnizione non fa tenuta

Larghezza totale = Lato 3 + Lato 4



aletta a 180°
prezzo uguale
a KUB91+92

N.B. con vetro trattato BS/SA/DE/AT specificare se destro o sinistro

	PROFILO INCASSATO OPTIONAL PAG.182		CANALINA DI SCARICO PAG.180
	KUJ Profilo JOINT		COMPATIBILE CON CANALINA DI SCARICO specificare nell'ordine installazione con Lympio

Optional telaio

vedi tabella in copertina

I prezzi degli optional vanno sommati al prezzo di ciascun Lato pannello in finitura argento lucido



Fissaggio rapido vetro no viti
Brevettato

Optional vetri

codice	descrizione	misura	prezzo a lato
● SA	Satinato	Fino a 120 cm	€ 105
		Oltre 120 cm	€ 155
○ EC	Extra chiaro	Fino a 120 cm	€ 185
		Oltre 120 cm	€ 215
● FU	Fumè grigio	Fino a 120 cm	€ 259
		Oltre 120 cm	€ 301
● FB	Fumè brown	Fino a 120 cm	€ 259
		Oltre 120 cm	€ 301
● BS	Fascia centrale satinata	Fino a 120 cm	€ 145
		Oltre 120 cm	€ 185
● DE	Decorazione satinata	Tutte	€ 225
● AT	Trattamento Nano-Flow	Fino a 120 cm	€ 80
		Oltre 120 cm	€ 110
● AP	Anticalcare Permanente (Extra chiaro)	Fino a 120 cm	€ 220
		Oltre 120 cm	€ 260
○ RI	Riflettente trasparente	Fino a 120 cm	€ 322
		Oltre 120 cm	€ 364
○ RF	Riflettente fumè	Fino a 120 cm	€ 322
		Oltre 120 cm	€ 364
○ MR	Mirror	Fino a 120 cm	€ 665
		Oltre 120 cm	€ 744
● R690067	Kit mantenimento Nano-Flow	Tutte	€ 77

I prezzi degli optional vanno sommati al prezzo di ciascun Lato pannello

Misure speciali

	descrizione	Aumento
H+	Altezza maggiore fino a 230 cm	+30%
H++	Altezza maggiore oltre 230 cm	+40%
H-	Altezza inferiore	+20%
L+	Larghezza maggiore	+20%
L-	Larghezza inferiore	+20%

H prezzo di riferimento della larghezza corrispondente
L prezzo di riferimento del + largo o + stretto
HL/- con altezza e larghezza speciali, maggiorazione solo per altezza


ALTEZZA MASSIMA CM 260

Kubi



Pannello fisso 8mm h200













2 bracci di sostegno in acciaio INOX L 100 cm

KUB9E

MISURE in cm	IR reversibile	articolo	acciaio lucido 60		acciaio satinato 61	
			tr		tr	
138		138	€ 724		€ 681	
148		148	€ 750		€ 710	
158		158	€ 775		€ 731	
168		168	€ 801		€ 758	

Pannello gestito sempre come articolo su misura

Finiture telaio	
	60 Telaio acciaio lucido
	61 Telaio acciaio satinato

Optional vetri				prezzo
	codice	descrizione	misura	
	SA	Satinato	Fino a 120 cm	€ 105
			Oltre 120 cm	€ 155
	EC	Extra chiaro	Fino a 120 cm	€ 185
			Oltre 120 cm	€ 215
	FU	Fumè grigio	Fino a 120 cm	€ 259
			Oltre 120 cm	€ 301
	FB	Fumè brown	Fino a 120 cm	€ 259
			Oltre 120 cm	€ 301
	BS	Fascia centrale satinata	Fino a 120 cm	€ 145
			Oltre 120 cm	€ 185
	DE	Decorazione satinata	Tutte	€ 225
	AT	Trattamento Nano-Flow	Fino a 120 cm	€ 80
			Oltre 120 cm	€ 110
	AP	Anticalcare Permanente (Extra chiaro)	Fino a 120 cm	€ 220
			Oltre 120 cm	€ 260
	RI	Riflettente trasparente	Fino a 120 cm	€ 322
			Oltre 120 cm	€ 364
	RF	Riflettente fumè	Fino a 120 cm	€ 322
			Oltre 120 cm	€ 364
	MR	Mirror	Fino a 120 cm	€ 665
			Oltre 120 cm	€ 744
	R690067	Kit mantenimento Nano-Flow	Tutte	€ 77

I prezzi degli optional vanno sommati al prezzo del pannello

Misure speciali		
	descrizione	Aumento
H+	Altezza maggiore fino a 230 cm	+30%
H++	Altezza maggiore oltre 230 cm	+40%
H-	Altezza inferiore	+20%
L+	Larghezza maggiore	+20%
L-	Larghezza inferiore	+20%

H prezzo di riferimento della larghezza corrispondente

L prezzo di riferimento del + largo o + stretto
HL[±] con altezza e larghezza speciali, maggiorazione solo per altezza

ALTEZZA MASSIMA CM 260

Kubi a soffitto



Pannello fisso KUJ5 in finitura nero opaco 11 vetro trasparente

Pannello fisso 10mm a misura per installazione a soffitto

KUJ1

SU MISURA	Vetro 10mm	calcolo al metro	argento lucido 30
		MQ	tr
			€ 302

FORNIRE LE MISURE ESATTE DA ESTERNO PROFILO il vetro sarà più grande di 15mm per entrare nel soffitto

Pannello fisso 8 - 10mm a misura per installazione a muro braccio L100cm

KUJ2

		IR reversibile	calcolo al metro	argento lucido 30
SU MISURA	Vetro 10mm		MQ	tr
SU MISURA	Vetro 8mm		MQ	€ 302
100	BRACCIO		MQ	€ 239
				€ 165

FORNIRE LE MISURE ESATTE DA ESTERNO PROFILO il vetro sarà più grande di 15mm per entrare nel muro

Profilo JOINT su misura oltre 200 cm + 50 % dal prezzo h 200 cm

Trattamento anticalcare 80€ MQ

Pannello fisso 8mm a misura fissaggio a muro e soffitto

KUJ5

SU MISURA	Vetro 8mm		calcolo al metro	argento lucido 30
			MQ	tr
		Profilo perimetrale 15x15		€ 299 prezzo al mq

Pannello fisso 8mm a misura in nicchia

KUJ6

			calcolo al metro	argento lucido 30
SU MISURA	Vetro 8mm		MQ	tr
		Profilo verticale 27x21		€ 299 prezzo al mq
		Profilo verticale 42x21	MQ	€ 309 prezzo al mq

KUJ1

KUJ2

KUJ5


KUJ6



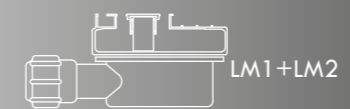
Optional telaio

vedi tabella in copertina

I prezzi degli optional vanno sommati al prezzo del pannello in finitura argento lucido



APERTURE



KUJAPR



KUJB1/2PR



KUJCPR



KUJDPR



KUJEPR

INCASSI A MURO

Lympio e Joint

- canalina con guida vetro
- profili ad incasso

Canalina corriacqua



DESCRIZIONE DI FUNZIONAMENTO

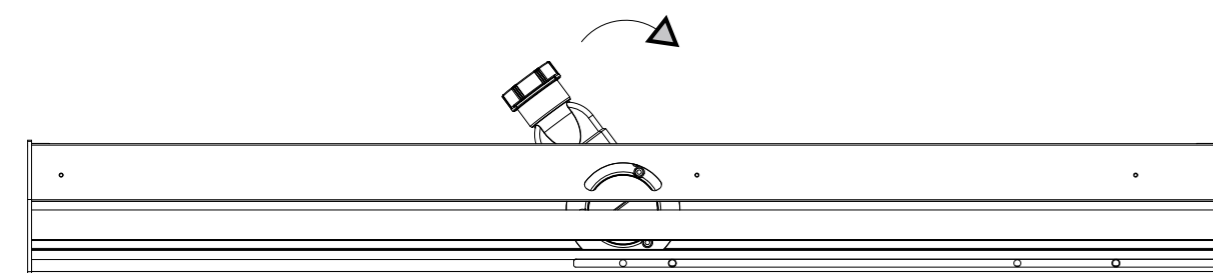
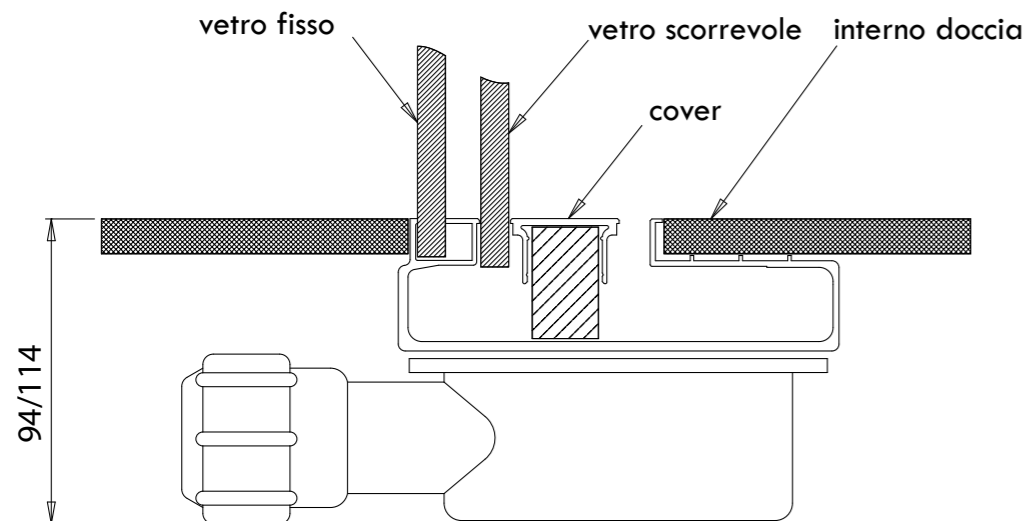
La canalina "LYMPIO" consente lo scorrimento della porta nella feritoia in cui defluisce l'acqua in modo da garantire una perfetta tenuta pur trattandosi di un sistema a filo pavimento.

Il vetro della porta non ha guarnizione o profilo nella parte inferiore per agevolare la pulizia.

La parte centrale può essere rimossa per la pulizia intermedia della canalina.

Il vetro fisso inserito direttamente nella feritoia, non necessita di essere siliconato

SISTEMA BREVETTATO



Canalina corriacqua con guida porta per nicchia

LM1

MISURE in cm	IS fisso a sinistra	ID fisso a destra	articolo	argento satinato 50
120			120	€ 598
130			130	€ 614
140			140	€ 630
150			150	€ 647
160			160	€ 660
170			170	€ 677
180			180	€ 691

Si abbina alla serie KUBI - NEW GENERATION - KUP realizzata sempre a misura


Canalina corriacqua con guida porta + sede per lato fisso

LM2

MISURE in cm	IS fisso a sinistra	ID fisso a destra	articolo	argento satinato 50
120			120	€ 628
130			130	€ 645
140			140	€ 659
150			150	€ 676
160			160	€ 690
170			170	€ 709
180			180	€ 722

Si abbina alla serie KUBI - NEW GENERATION - KUP realizzata sempre a misura

LA CANALINA VIENE TAGLIATA ESATTAMENTE A MISURA CON IL PREZZO DELLA PIU' GRANDE AL MOMENTO DELL'ORDINE SPECIFICARE LO SPESSORE DEL RIVESTIMENTO CHE SI ANDRA' AD UTILIZZARE

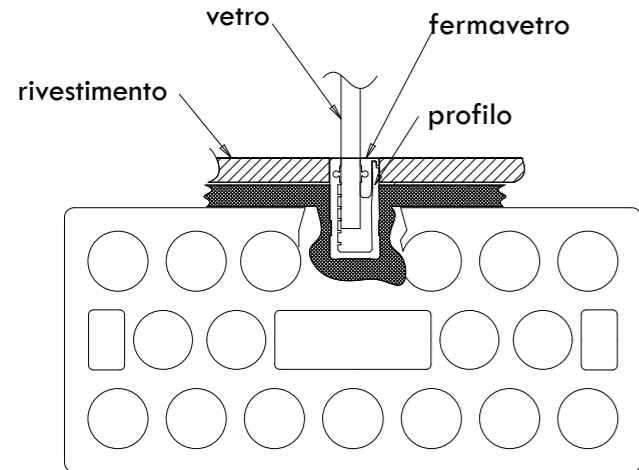


Optional telaio			prezzo
codice	descrizione		
16	bianco opaco		€ 75
90	titania scotch brite		€ 100
91	naturale scotch brite		€ 100
93	bronzo scotch brite		€ 120
94	oro rosa scotch brite		€ 140
95	nero scotch brite		€ 100
96	oro scotch brite		€ 120
97	nicel scotch brite		€ 120

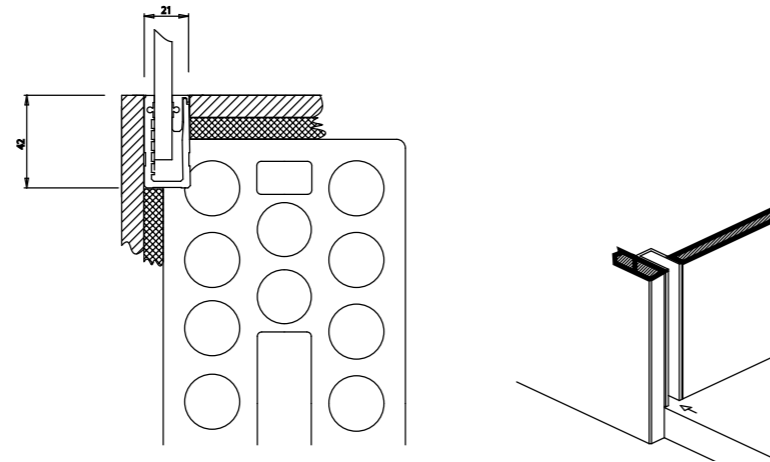
I prezzi degli optional vanno sommati al prezzo della canalina

Joint per muratura e cartongesso

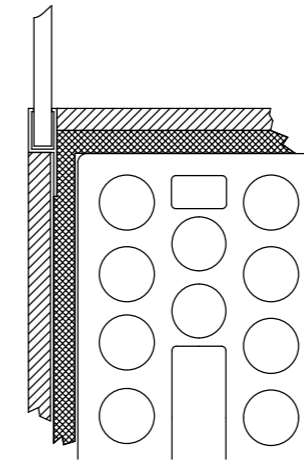
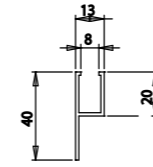
PROFILO <i>joint</i>	Misure in cm	articolo	argento lucido 30
	H 200 cm	KUJAPR200: Profilo JOINT	€ 191



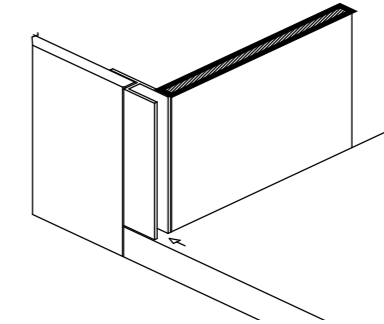
Versione regolabile ed estensibile
 Profilo JOINT su misura oltre 200 cm: + 50 % dal prezzo h 200 cm



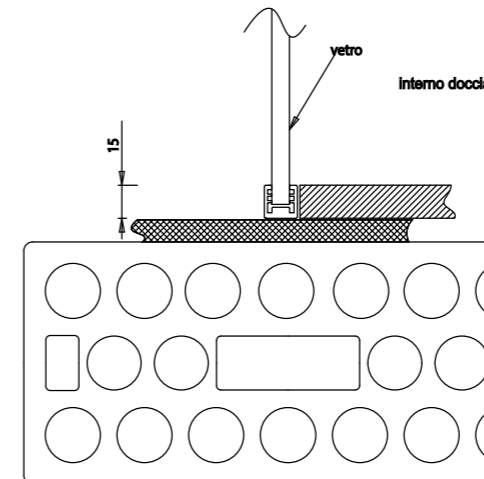
PROFILO <i>joint</i>	Misure in cm	articolo	argento lucido 30
	H 200 cm	KUJCPR200: Profilo JOINT	€ 108



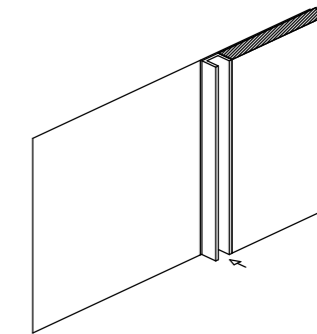
Versione per spigolo muro spessore 20
NON ESTENSIBILE AD INCOLLAGGIO
 Profilo JOINT su misura oltre 200 cm: + 50 % dal prezzo h 200 cm



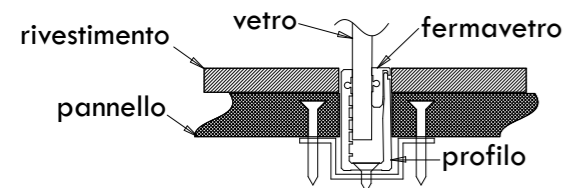
PROFILO <i>joint</i>	Misure in cm	articolo	argento lucido 30
	H 200 cm	KUJDPR200: Profilo JOINT	€ 108



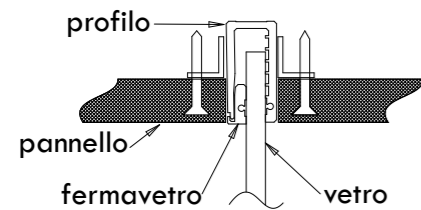
Versione ribassata spessore 15
NON ESTENSIBILE AD INCOLLAGGIO
 Profilo JOINT su misura oltre 200 cm: + 50 % dal prezzo h 200 cm



PROFILO <i>joint</i>	Misure in cm	articolo	argento lucido 30
	H 200 cm	KUJB1PR200: Profilo JOINT	€ 215
	H 200 cm	KUJB2PR200: Profilo JOINT	€ 215

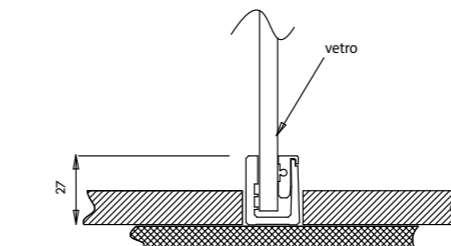


B1 Versione estensibile per cartongesso IN PARETE
 Profilo JOINT su misura oltre 200 cm: + 50 % dal prezzo h 200 cm

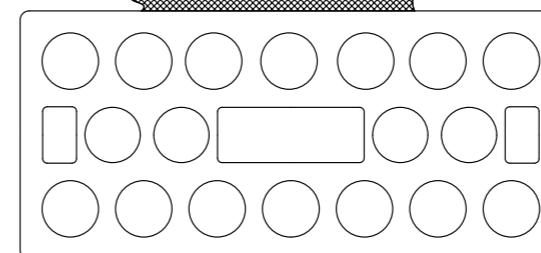


B2 Versione estensibile per cartongesso A SOFFITTO
 Profilo JOINT su misura oltre 200 cm: + 50 % dal prezzo h 200 cm

PROFILO <i>joint</i>	Misure in cm	articolo	argento lucido 30
	H 200 cm	KUJEPR200: Profilo JOINT	€ 191



Versione ribassata spessore 27 **ESTENSIBILE**
 Profilo JOINT su misura oltre 200 cm: + 50 % dal prezzo h 200 cm



Montabile anche a soffitto




APERTURE



KNC1



KNA1



KNP2+KNF1



KNP3+KNF1
+KNF2

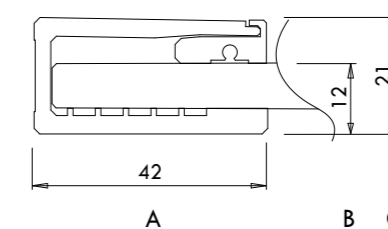


KNP1

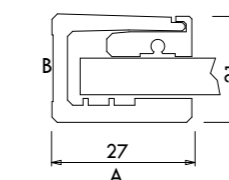
Kn

- serie ad ante scorrevoli
- cristallo 8 mm
- altezza 200 cm
- chiusura rallentata **slow motion**
- nuovo optional vetro **AP** con **rivestimento pirolitico**
Anticalcare Permanente e maggiore resistenza all'abrasione

PROFILO A MURO

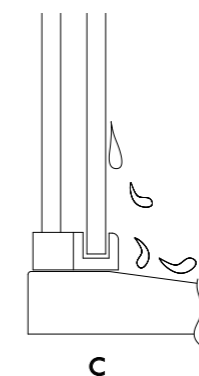


- A Faccia esterna
- B Faccia esterna filo interno vetro
- C Faccia a muro



Profilo a muro optional senza sovrapprezzo
con dimensione ridotta
ESTENSIONE 15mm

- A Faccia esterna
- B Faccia a muro



Serie di appartenenza alla
categoria C per prestazione
alla tenuta dell'acqua (pag.8)

Kn



Semicircolare in finitura bronzo scotch brite 93 vetro trasparente

Angolo 2 ante scorrevoli raggio 55

Ante scorrevoli 6mm - fisse 8mm h200

prezzo box completo **KNC1**

misure esterne SU PIATTO	entrata	verso	articolo	prezzo box completo	
				bianco 10 tr	argento lucido 30 tr
88-90,5	48		088	€ 1714	€ 1714
98-100,5	53		098	€ 1737	€ 1737

Disponibile fino ad esaurimento scorte



Fissaggio rapido vetro no viti
Brevettato

N.B. non si effettuano misure speciali né decorazioni su vetro

Optional telaio

vedi tabella in copertina

I prezzi degli optional vanno sommati al prezzo di ciascun lato del box in finitura argento lucido

Optional vetri

codice	descrizione	prezzo
AT	Trattamento Nano-Flow	€ 120
R690067	Kit mantenimento Nano-Flow	€ 77

I prezzi degli optional vanno sommati al prezzo del box

Kn

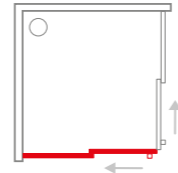
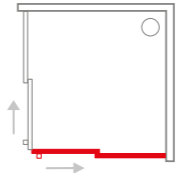





Angolo lato sinistro MS+destra MD in finitura bronzo scotch brite 93 vetro trasparente

Angolo 2 ante scorrevoli

ante scorrevoli con *slow motion* 8mm h200

prezzo a lato **KNA1**

misure esterne SU PIATTO	entrata	MS sinistro	MD destro	articolo	prezzo a lato	
					bianco 10 tr	argento lucido 30 tr
88-90,5	43			088	€ 830	€ 830
98-100,5	47			098	€ 861	€ 861

	PROFILO INCASSATO OPTIONAL PAG.182
	KUJ Profilo JOINT















Fissaggio rapido vetro no viti
Brevettato

Optional telaio

vedi tabella in copertina

I prezzi degli optional vanno sommati al prezzo di ciascun lato del box in finitura argento lucido

Optional vetri

	codice	descrizione	misura	prezzo a lato
	SA	Satinato	Fino a 120 cm Oltre 120 cm	€ 105 € 155
	EC	Extra chiaro	Fino a 120 cm Oltre 120 cm	€ 185 € 215
	FU	Fumè grigio	Fino a 120 cm Oltre 120 cm	€ 259 € 301
	FB	Fumè brown	Fino a 120 cm Oltre 120 cm	€ 259 € 301
	BS	Fascia centrale satinata	Fino a 120 cm Oltre 120 cm	€ 145 € 185
	DE	Decorazione satinata	Tutte	€ 225
	AT	Trattamento Nano-Flow	Fino a 120 cm Oltre 120 cm	€ 80 € 110
	AP	Anticalcare Permanente (Extra chiaro)	Fino a 120 cm Oltre 120 cm	€ 220 € 260
	RI	Riflettente trasparente	Fino a 120 cm Oltre 120 cm	€ 322 € 364
	RF	Riflettente fumè	Fino a 120 cm Oltre 120 cm	€ 322 € 364
	MR	Mirror	Fino a 120 cm Oltre 120 cm	€ 665 € 744
	R690067	Kit mantenimento Nano-Flow	Tutte	€ 77

I prezzi degli optional vanno sommati al prezzo di ciascun lato del box

Misure speciali

	descrizione	Aumento
H+	Altezza maggiore	+30%
H-	Altezza inferiore	+20%

H prezzo di riferimento della larghezza corrispondente

ALTEZZA MASSIMA CM 210

Kn



Porta 1 anta scorrevole

anta scorrevole con *slow motion 8mm h200*

KNP1

MISURE in cm	entrata	IS sinistro	ID destro	articolo	bianco 10		argento lucido 30	
					tr	tr	tr	tr
97-99,5	37			097	€ 1080		€ 1080	
117-119,5	47			117	€ 1111		€ 1111	
127-129,5	47			127	€ 1134		€ 1134	
137-139,5	57			137	€ 1156		€ 1156	
157-159,5	57			157	€ 1215		€ 1215	

	PROFILO INCASSATO OPTIONAL PAG.182
	KUJ Profilo JOINT

Optional telaio

vedi tabella in copertina

I prezzi degli optional vanno sommati al prezzo della porta in finitura argento lucido



Fissaggio rapido vetro no viti
Brevettato

Optional vetri

	codice	descrizione	misura	prezzo
●	SA	Satinato	Fino a 120 cm Oltre 120 cm	€ 105 € 155
○	EC	Extra chiaro	Fino a 120 cm Oltre 120 cm	€ 185 € 215
●	FU	Fumè grigio	Fino a 120 cm Oltre 120 cm	€ 259 € 301
●	FB	Fumè brown	Fino a 120 cm Oltre 120 cm	€ 259 € 301
●	BS	Fascia centrale satinata	Fino a 120 cm Oltre 120 cm	€ 145 € 185
●	DE	Decorazione satinata	Tutte	€ 225
○	AT	Trattamento Nano-Flow	Fino a 120 cm Oltre 120 cm	€ 80 € 110
○	AP	Anticalcare Permanente (Extra chiaro)	Fino a 120 cm Oltre 120 cm	€ 220 € 260
○	RI	Riflettente trasparente	Fino a 120 cm Oltre 120 cm	€ 322 € 364
○	RF	Riflettente fumè	Fino a 120 cm Oltre 120 cm	€ 322 € 364
○	MR	Mirror	Fino a 120 cm Oltre 120 cm	€ 665 € 744
○	R690067	Kit mantenimento Nano-Flow	Tutte	€ 77

I prezzi degli optional vanno sommati al prezzo della porta

Misure speciali

	descrizione	Aumento
H+	Altezza maggiore fino a 230 cm	+30%
H++	Altezza maggiore oltre 230 cm	+40%
H-	Altezza inferiore	+20%
L+	Larghezza maggiore	+20%
L-	Larghezza inferiore	+20%

H prezzo di riferimento della larghezza corrispondente

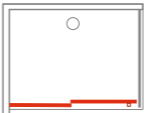
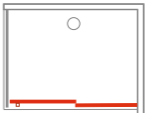
L prezzo di riferimento del + largo o + stretto
HL*/- con altezza e larghezza speciali, maggiorazione solo per altezza

ALTEZZA MASSIMA CM 250

Kn

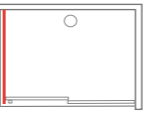
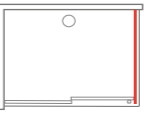
Porta 1 anta scorrevole per abbinamento a lato fisso anta scorrevole con *slow motion 8mm h200*

KNP2

misure esterne SU PIATTO	entrata	IS sinistro	ID destro	articolo	bianco 10	argento lucido 30
					tr	tr
97,5-100	38			098	€ 981	€ 981
117,5-120	48			118	€ 1012	€ 1012
127,5-130	48			128	€ 1035	€ 1035
137,5-140	58			138	€ 1058	€ 1058
157,5-160	58			158	€ 1120	€ 1120

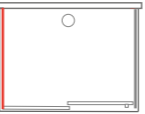
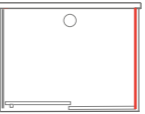
Lato fisso per soluzione ad angolo (KNP2+KNF1) *8mm h200*


KNF1

misure esterne SU PIATTO	IS sinistro	ID destro	articolo	bianco 10	argento lucido 30
				tr	tr
67,5-70			068	€ 428	€ 428
73-75,5			073	€ 439	€ 439
77,5-80			078	€ 441	€ 441
87,5-90			088	€ 450	€ 450
97,5-100			098	€ 456	€ 456

Lato fisso per soluzione a 3 lati (KNP3+KNF1+KNF2) *8mm h200*

KNF2

misure esterne SU PIATTO	IS sinistro	ID destro	articolo	bianco 10	argento lucido 30
				tr	tr
67,5-70			068	€ 428	€ 428
73-75,5			073	€ 439	€ 439
77,5-80			078	€ 441	€ 441
87,5-90			088	€ 450	€ 450
97,5-100			098	€ 456	€ 456

	PROFILO INCASSATO OPTIONAL PAG.182
	KUJ Profilo JOINT

PREZZO KNP3 =KNP2



Fissaggio rapido vetro no viti
Brevettato

Optional telaio

vedi tabella in copertina

I prezzi degli optional vanno sommati al prezzo di ciascun lato del box in finitura argento lucido

Optional vetri

codice	descrizione	misura	prezzo a lato
SA	Satinato	Fino a 120 cm Oltre 120 cm	€ 105 € 155
EC	Extra chiaro	Fino a 120 cm Oltre 120 cm	€ 185 € 215
FU	Fumè grigio	Fino a 120 cm Oltre 120 cm	€ 259 € 301
FB	Fumè brown	Fino a 120 cm Oltre 120 cm	€ 259 € 301
BS	Fascia centrale satinata	Fino a 120 cm Oltre 120 cm	€ 145 € 185
DE	Decorazione satinata	Tutte	€ 225
AT	Trattamento Nano-Flow	Fino a 120 cm Oltre 120 cm	€ 80 € 110
AP	Anticalcare Permanente (Extra chiaro)	Fino a 120 cm Oltre 120 cm	€ 220 € 260
RI	Riflettente trasparente	Fino a 120 cm Oltre 120 cm	€ 322 € 364
RF	Riflettente fumè	Fino a 120 cm Oltre 120 cm	€ 322 € 364
MR	Mirror	Fino a 120 cm Oltre 120 cm	€ 665 € 744
R690067	Kit mantenimento Nano-Flow	Tutte	€ 77

I prezzi degli optional vanno sommati al prezzo di ciascun lato del box

Misure speciali

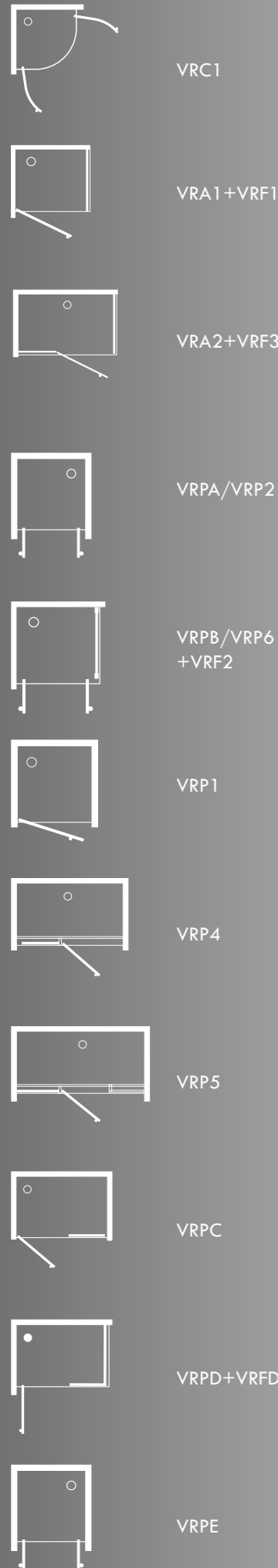
	descrizione	Aumento
H+	Altezza maggiore fino a 230 cm	+30%
H++	Altezza maggiore oltre 230 cm	+40%
H-	Altezza inferiore	+20%
L+	Larghezza maggiore	+20%
L-	Larghezza inferiore	+20%

H prezzo di riferimento della larghezza corrispondente

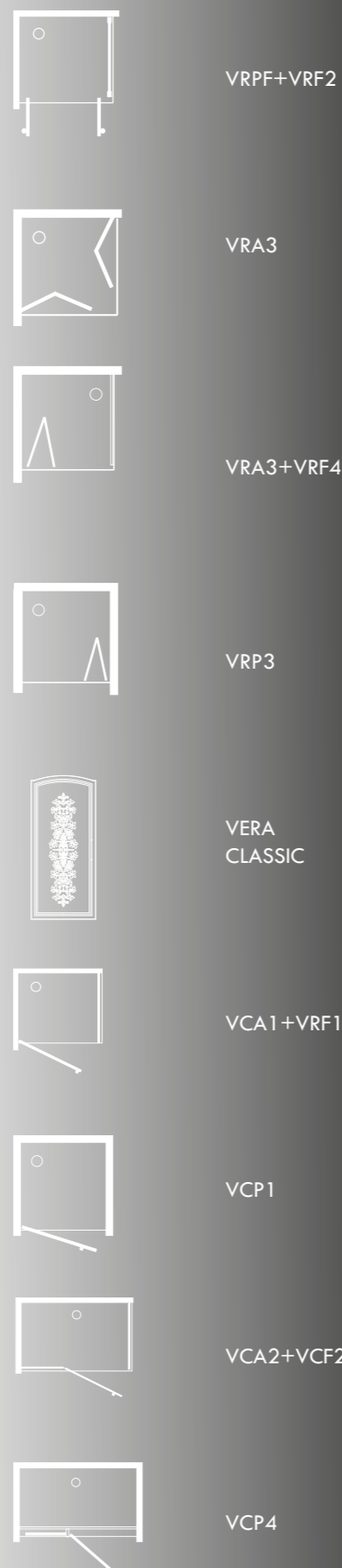
L prezzo di riferimento del + largo o + stretto HL+/- con altezza e larghezza speciali, maggiorazione solo per altezza

ALTEZZA MASSIMA CM 250

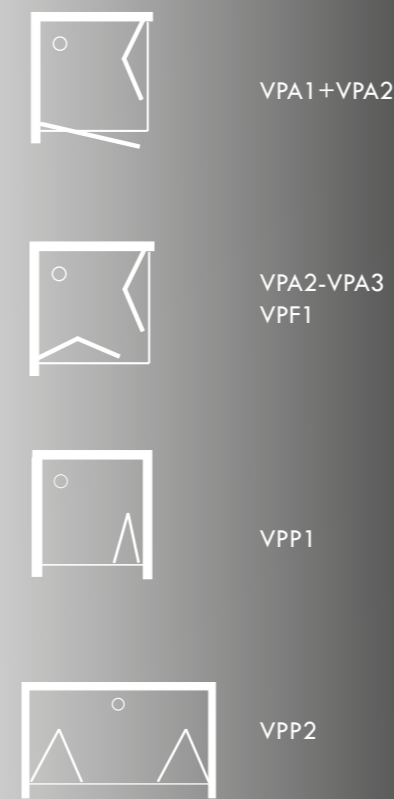
APERTURE



APERTURE



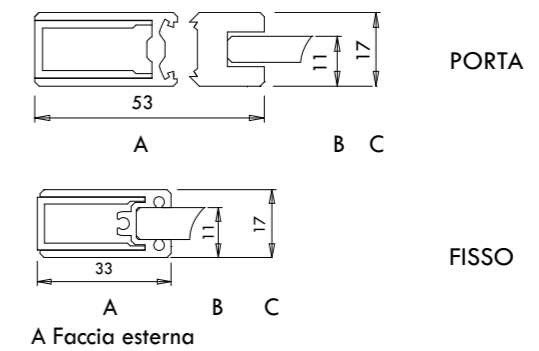
APERTURE VPP



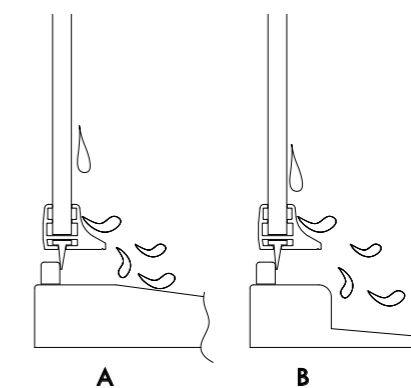
Vera

- serie ad ante battenti
- altezza 200-201 cm
- cristallo temperato 6 mm
- porta saloon VRPA/VRPB in 8 mm
- cerniere in acciaio inox
- chiusura magnetica
- braccio di sostegno incluso L 100cm

PROFILO A MURO



- A Faccia esterna
- B Faccia esterna filo interno vetro
- C Faccia a muro



Serie di appartenenza alla categoria A-B per prestazione alla tenuta dell'acqua (pag.8)

Vera

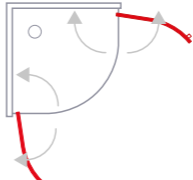


Semicircolare in finitura bronzo scotch brite 93 vetro trasparente

Semicircolare 2 ante battenti R55 6mm h200

prezzo box completo

VRC1

misure esterne SU PIATTO	verso	articolo	bianco 10	argento lucido 30
			tr	tr
88-90		088	€ 1369	€ 1369

Disponibile fino ad esaurimento scorte

N.B. non si effettuano misure speciali nè decorazioni su vetro

Optional telaio

vedi tabella in copertina

I prezzi degli optional vanno sommati al prezzo di ciascun lato del box in finitura argento lucido

Optional vetri

descrizione	articolo	prezzo
Trattamento Nano-Flow		€ 120
Kit mantenimento Nano-Flow	R690067	€ 77

I prezzi degli optional vanno sommati al prezzo del box

Vera



Porta battente MD destra + lato fisso in finitura argento lucido 30 vetro trasparente

Porta 1 anta battente per abbinamento a lato fisso 6mm h200

VRA1

misure esterne SU PIATTO	MS sinistro	MD destro	articolo	bianco 10		argento lucido 30	
				tr		tr	
68-70			068				
70-72			070				
72-74			072				
74-76			074				
76-78			076				
78-80			078				
80-82			080	€ 382		€ 509	
82-84			082				
84-86			084				
86-88			086	€ 394		€ 521	
88-90			088				
98-100			098	€ 407		€ 533	
				€ 419		€ 546	

N.B. Per soluzione Angolo 2 ante battenti VRA1 MS+MD (apertura interna/esterna)

Lato fisso 6mm h200

VRF1

misure esterne SU PIATTO braccio cm 100	IR reversibile	articolo	bianco 10		argento lucido 30	
			tr		tr	
68-70		068				
70-72		070				
72-74		072				
74-76		074				
76-78		076				
78-80		078				
80-82		080	€ 445		€ 547	
82-84		082				
84-86		084				
86-88		086	€ 450		€ 553	
88-90		088				
98-100		098	€ 455		€ 558	
108-110		108				
			€ 460		€ 562	
118-120		118	€ 475		€ 583	

Optional telaio

vedi tabella in copertina

I prezzi degli optional vanno sommati al prezzo di ciascun lato del box in finitura argento lucido

Optional vetri

codice	descrizione	misura	prezzo a lato
SA	Satinato	Fino a 120 cm	€ 105
		Oltre 120 cm	€ 155
EC	Extra chiaro	Fino a 120 cm	€ 185
		Oltre 120 cm	€ 215
FU	Fumè grigio	Fino a 120 cm	€ 259
		Oltre 120 cm	€ 301
FB	Fumè brown	Fino a 120 cm	€ 259
		Oltre 120 cm	€ 301
BS	Fascia centrale satinata	Fino a 120 cm	€ 145
		Oltre 120 cm	€ 185
DE	Decorazione satinata	Tutte	€ 225
AT	Trattamento Nano-Flow	Fino a 120 cm	€ 80
		Oltre 120 cm	€ 110
RI	Riflettente trasparente	Fino a 120 cm	€ 322
		Oltre 120 cm	€ 364
RF	Riflettente fumè	Fino a 120 cm	€ 322
		Oltre 120 cm	€ 364
MR	Mirror	Fino a 120 cm	€ 665
		Oltre 120 cm	€ 744
R690067	Kit mantenimento Nano-Flow	Tutte	€ 77

I prezzi degli optional vanno sommati al prezzo di ciascun lato del box

Misure speciali

	descrizione	Aumento
H+	Altezza maggiore fino a 230 cm	+30%
H++	Altezza maggiore oltre 230 cm	+40%
H-	Altezza inferiore	+20%
L+	Larghezza maggiore	+20%
L-	Larghezza inferiore	+20%

H prezzo di riferimento della larghezza corrispondente
L prezzo di riferimento del + largo o + stretto
HL/- con altezza e larghezza speciali, maggiorazione solo per altezza

ALTEZZA MASSIMA CM 240

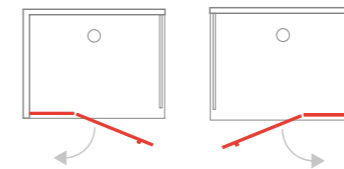
Vera



Porta battente ID destra + lato fisso in finitura nero opaco 11 vetro trasparente

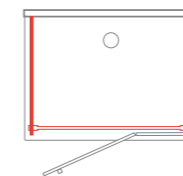
Porta battente con fisso in linea per abbinamento a lato fisso 6mm h200 **VRA2**

misure esterne SU PIATTO	entrata	IS sinistro	ID destro	articolo	bianco 10		argento lucido 30	
					tr		tr	
88-90				088				
90-92				090	€ 732		€ 954	
92-94				092				
94-96				094				
96-98				096	€ 749		€ 972	
98-100				098				
100-102				100				
102-104				102	€ 762		€ 995	
104-106	60			104				
106-108				106				
108-110				108	€ 779		€ 1016	
110-112				110				
112-114				112				
114-116				114	€ 795		€ 1035	
116-118				116				
118-120				118	€ 829		€ 1077	
138-140				138				



Lato fisso 6mm h200 **VRF3**

misure esterne SU PIATTO	IR reversibile	articolo	bianco 10		argento lucido 30	
			tr		tr	
68-70		068	€ 284		€ 367	
70-72		070				
72-74		072	€ 290		€ 373	
74-76		074				
76-78		076	€ 297		€ 380	
78-80		078				
80-82		080	€ 304		€ 385	
82-84		082				
84-86		084	€ 310		€ 391	
86-88		086				
88-90		088	€ 320		€ 402	
98-100		098				
108-110		108	€ 346		€ 430	
118-120		118				



Optional telaio

vedi tabella in copertina

I prezzi degli optional vanno sommati al prezzo di ciascun lato del box in finitura argento lucido

Optional vetri

codice	descrizione	misura	prezzo a lato
SA	Satinato	Fino a 120 cm	€ 105
		Oltre 120 cm	€ 155
EC	Extra chiaro	Fino a 120 cm	€ 185
		Oltre 120 cm	€ 215
FU	Fumè grigio	Fino a 120 cm	€ 259
		Oltre 120 cm	€ 301
FB	Fumè brown	Fino a 120 cm	€ 259
		Oltre 120 cm	€ 301
BS	Fascia centrale satinata	Fino a 120 cm	€ 145
		Oltre 120 cm	€ 185
DE	Decorazione satinata	Tutte	€ 225
AT	Trattamento Nano-Flow	Fino a 120 cm	€ 80
		Oltre 120 cm	€ 110
RI	Riflettente trasparente	Fino a 120 cm	€ 322
		Oltre 120 cm	€ 364
RF	Riflettente fumè	Fino a 120 cm	€ 322
		Oltre 120 cm	€ 364
MR	Mirror	Fino a 120 cm	€ 665
		Oltre 120 cm	€ 744
R690067	Kit mantenimento Nano-Flow	Tutte	€ 77

I prezzi degli optional vanno sommati al prezzo di ciascun lato del box

Misure speciali

	descrizione	Aumento
H+	Altezza maggiore fino a 230 cm	+30%
H++	Altezza maggiore oltre 230 cm	+40%
H-	Altezza inferiore	+20%
L+	Larghezza maggiore	+20%
L-	Larghezza inferiore	+20%

H prezzo di riferimento della larghezza corrispondente
L prezzo di riferimento del + largo o + stretto
H[±]/L[±] - con altezza e larghezza speciali, maggiorazione solo per altezza

ALTEZZA MASSIMA CM 240

Vera

Porta 2 ante battenti 8mm h200

VRPA

MISURE in cm	entrata	IR reversibile	articolo	bianco 10	argento lucido 30
				tr	tr
66-70	56		066		
70-74	60		070	€ 585	€ 742
74-78	64		074		
78-82	68		078		
82-86	72		082	€ 602	€ 780
86-90	76		086		
90-94	80		090		
94-98	84		094	€ 617	€ 814
98-102	88		098		
102-106	92		102		
106-110	96	106	€ 646	€ 848	
110-114	100	110			
114-118	104	114	€ 675	€ 890	
118-122	108	118			

VERSIONE CON MANIGLIE

VRP2

SUPPLEMENTO € 45

VETRO 6mm



Optional telaio

vedi tabella in copertina

I prezzi degli optional vanno sommati al prezzo della porta in finitura argento lucido

Optional vetri

	codice	descrizione	misura	prezzo
●	SA	Satinato	Fino a 120 cm Oltre 120 cm	€ 105 € 155
○	EC	Extra chiaro	Fino a 120 cm Oltre 120 cm	€ 185 € 215
●	FU	Fumè grigio	Fino a 120 cm Oltre 120 cm	€ 259 € 301
●	FB	Fumè brown	Fino a 120 cm Oltre 120 cm	€ 259 € 301
●	BS	Fascia centrale satinata	Fino a 120 cm Oltre 120 cm	€ 145 € 185
●	DE	Decorazione satinata	Tutte	€ 225
○	AT	Trattamento Nano-Flow	Fino a 120 cm Oltre 120 cm	€ 80 € 110
○	RI	Riflettente trasparente	Fino a 120 cm Oltre 120 cm	€ 322 € 364
○	RF	Riflettente fumè	Fino a 120 cm Oltre 120 cm	€ 322 € 364
○	MR	Mirror	Fino a 120 cm Oltre 120 cm	€ 665 € 744
○	R690067	Kit mantenimento Nano-Flow	Tutte	€ 77

I prezzi degli optional vanno sommati al prezzo della porta

Misure speciali

	descrizione	Aumento
H+	Altezza maggiore fino a 230 cm	+30%
H++	Altezza maggiore oltre 230 cm	+40%
H-	Altezza inferiore	+20%
L+	Larghezza maggiore	+20%
L-	Larghezza inferiore	+20%

H prezzo di riferimento della larghezza corrispondente

L prezzo di riferimento del + largo o + stretto
HL*/- con altezza e larghezza speciali, maggiorazione solo per altezza

ALTEZZA MASSIMA CM 240

Vera

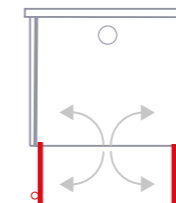


Porta saloon VRPB+ lato fisso in finitura argento lucido 30 vetro trasparente

Porta 2 ante battenti per abbinamento a lato fisso 8mm h201

VRPB

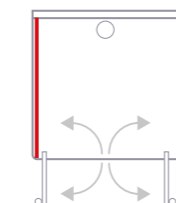
misure esterne SU PIATTO	entrata	IR reversibile	articolo	bianco 10	argento lucido 30
				tr	tr
68-72	56		068		
72-76	60		072	€ 668	€ 828
76-80	64		076		
80-84	68		080		
84-88	72		084	€ 682	€ 874
88-92	76		088		
92-96	80		092		
96-100	84		096	€ 745	€ 894
100-104	88		100		
104-108	92		104		
108-112	96		108		
112-116	100		112	€ 786	€ 970
116-120	104		116		



Lato fisso 6mm h201

VRF2

misure esterne SU PIATTO	IR reversibile	articolo	bianco 10	argento lucido 30
			tr	tr
68-71		068	€ 304	€ 385
71-74		071		
74-77		074	€ 310	€ 391
77-80		077		
80-83		080	€ 317	€ 397
83-86		083		
86-89		086	€ 323	€ 406
89-92		089		
97-100		097	€ 334	€ 417
107-110		107		
117-120		117	€ 347	€ 430



VERSIONE CON MANIGLIE

VRP6 SUPPLEMENTO € 45 VETRO 6mm

Optional telaio

vedi tabella in copertina

I prezzi degli optional vanno sommati al prezzo di ciascun lato del box in finitura argento lucido

Optional vetri				prezzo a lato
	codice	descrizione	misura	
●	SA	Satinato	Fino a 120 cm	€ 105
			Oltre 120 cm	€ 155
○	EC	Extra chiaro	Fino a 120 cm	€ 185
			Oltre 120 cm	€ 215
●	FU	Fumè grigio	Fino a 120 cm	€ 259
			Oltre 120 cm	€ 301
●	FB	Fumè brown	Fino a 120 cm	€ 259
			Oltre 120 cm	€ 301
●	BS	Fascia centrale satinata	Fino a 120 cm	€ 145
			Oltre 120 cm	€ 185
●	DE	Decorazione satinata	Tutte	€ 225
○	AT	Trattamento Nano-Flow	Fino a 120 cm	€ 80
			Oltre 120 cm	€ 110
○	RI	Riflettente trasparente	Fino a 120 cm	€ 322
			Oltre 120 cm	€ 364
○	RF	Riflettente fumè	Fino a 120 cm	€ 322
			Oltre 120 cm	€ 364
○	MR	Mirror	Fino a 120 cm	€ 665
			Oltre 120 cm	€ 744
○	R690067	Kit mantenimento Nano-Flow	Tutte	€ 77

I prezzi degli optional vanno sommati al prezzo di ciascun lato del box

Misure speciali


	descrizione	Aumento
H+	Altezza maggiore fino a 230 cm	+30%
H++	Altezza maggiore oltre 230 cm	+40%
H-	Altezza inferiore	+20%
L+	Larghezza maggiore	+20%
L-	Larghezza inferiore	+20%

H prezzo di riferimento della larghezza corrispondente

L prezzo di riferimento del + largo o + stretto

HL*/- con altezza e larghezza speciali, maggiorazione solo per altezza

ALTEZZA MASSIMA CM 240





Vera

Porta 1 anta battente apertura interna/esterna 6mm h200

VRP1

MISURE in cm	entrata	IS sinistro	ID destro	articolo	bianco 10		argento lucido 30	
					tr		tr	
66-70	57			066				
70-74	61			070	€ 502		€ 667	
74-78	65			074				
78-82	69			078				
82-86	73			082	€ 515		€ 683	
86-90	77			086				
90-94	79			090				

N.B. LA PORTA SI ABBINA A LATO FISSO VRF2 SU MURETTO

Optional telaio

vedi tabella in copertina

I prezzi degli optional vanno sommati al prezzo della porta in finitura argento lucido

Optional vetri

	codice	descrizione	misura	prezzo
●	SA	Satinato	Fino a 120 cm	€ 105
			Oltre 120 cm	€ 155
○	EC	Extra chiaro	Fino a 120 cm	€ 185
			Oltre 120 cm	€ 215
●	FU	Fumè grigio	Fino a 120 cm	€ 259
			Oltre 120 cm	€ 301
●	FB	Fumè brown	Fino a 120 cm	€ 259
			Oltre 120 cm	€ 301
●	BS	Fascia centrale satinata	Fino a 120 cm	€ 145
			Oltre 120 cm	€ 185
●	DE	Decorazione satinata	Tutte	€ 225
○	AT	Trattamento Nano-Flow	Fino a 120 cm	€ 80
			Oltre 120 cm	€ 110
○	RI	Riflettente trasparente	Fino a 120 cm	€ 322
			Oltre 120 cm	€ 364
○	RF	Riflettente fumè	Fino a 120 cm	€ 322
			Oltre 120 cm	€ 364
○	MR	Mirror	Fino a 120 cm	€ 665
			Oltre 120 cm	€ 744
○	R690067	Kit mantenimento Nano-Flow	Tutte	€ 77

I prezzi degli optional vanno sommati al prezzo della porta

Misure speciali

	descrizione	Aumento
H+	Altezza maggiore fino a 230 cm	+30%
H++	Altezza maggiore oltre 230 cm	+40%
H-	Altezza inferiore	+20%
L+	Larghezza maggiore	+20%
L-	Larghezza inferiore	+20%

H prezzo di riferimento della larghezza corrispondente

L prezzo di riferimento del + largo o + stretto HL/- con altezza e larghezza speciali, maggiorazione solo per altezza

ALTEZZA MASSIMA CM 240

Porta battente ID destra in finitura argento lucido 30 vetro trasparente


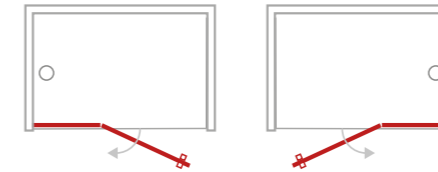
Vera

Porta 1 anta battente con fisso in linea 6mm h200

VRP4

MISURE in cm	entrata	IS sinistro	ID destro	articolo	bianco 10		argento lucido 30	
					tr		tr	
87-91				87				
89-93				89	€ 818			€ 1034
93-97				93				
97-101				97	€ 831			€ 1057
101-105				101				
105-109				105	€ 847			€ 1076
109-113				109				
113-117				113	€ 871			€ 1107
117-121				117				
121-125				121	€ 888			€ 1127
125-129				125				
129-133				129	€ 905			€ 1146
133-137				133				
137-141				137	€ 927			€ 1167

60



Dettaglio cerniera Acciaio Inox

Optional telaio

vedi tabella in copertina

I prezzi degli optional vanno sommati al prezzo della porta in finitura argento lucido

Optional vetri

	codice	descrizione	misura	prezzo
●	SA	Satinato	Fino a 120 cm Oltre 120 cm	€ 105 € 155
○	EC	Extra chiaro	Fino a 120 cm Oltre 120 cm	€ 185 € 215
●	FU	Fumè grigio	Fino a 120 cm Oltre 120 cm	€ 259 € 301
●	FB	Fumè brown	Fino a 120 cm Oltre 120 cm	€ 259 € 301
●	BS	Fascia centrale satinata	Fino a 120 cm Oltre 120 cm	€ 145 € 185
●	DE	Decorazione satinata	Tutte	€ 225
○	AT	Trattamento Nano-Flow	Fino a 120 cm Oltre 120 cm	€ 80 € 110
○	RI	Riflettente trasparente	Fino a 120 cm Oltre 120 cm	€ 322 € 364
○	RF	Riflettente fumè	Fino a 120 cm Oltre 120 cm	€ 322 € 364
○	MR	Mirror	Fino a 120 cm Oltre 120 cm	€ 665 € 744
○	R690067	Kit mantenimento Nano-Flow	Tutte	€ 77

I prezzi degli optional vanno sommati al prezzo della porta

Misure speciali

	descrizione	Aumento
H+	Altezza maggiore fino a 230 cm	+30%
H++	Altezza maggiore oltre 230 cm	+40%
H-	Altezza inferiore	+20%
L+	Larghezza maggiore	+20%
L-	Larghezza inferiore	+20%

H prezzo di riferimento della larghezza corrispondente

L prezzo di riferimento del + largo o + stretto
HL/- con altezza e larghezza speciali, maggiorazione solo per altezza



ALTEZZA MASSIMA CM 240


Porta battente ID destra in finitura bronzo scotch brite 93 vetro trasparente

Vera

Porta 1 anta battente con 2 fissi in linea 6mm h200

VRP5

MISURE in cm	entrata	IS sinistro	ID destro	articolo	bianco 10		argento lucido 30	
					tr		tr	
117-121	60			117				
137-141	60				€ 977		€ 1188	
147-151	60			147				
157-161	65				€ 984		€ 1234	
167-171	65			167				
177-181	65				€ 1071		€ 1280	



Dettaglio cerniera Acciaio Inox

Optional telaio

vedi tabella in copertina

I prezzi degli optional vanno sommati al prezzo della porta in finitura argento lucido

Optional vetri

	codice	descrizione	misura	prezzo
●	SA	Satinato	Fino a 120 cm Oltre 120 cm	€ 105 € 155
○	EC	Extra chiaro	Fino a 120 cm Oltre 120 cm	€ 185 € 215
●	FU	Fumè grigio	Fino a 120 cm Oltre 120 cm	€ 259 € 301
●	FB	Fumè brown	Fino a 120 cm Oltre 120 cm	€ 259 € 301
●	BS	Fascia centrale satinata	Fino a 120 cm Oltre 120 cm	€ 145 € 185
●	DE	Decorazione satinata	Tutte	€ 225
○	AT	Trattamento Nano-Flow	Fino a 120 cm Oltre 120 cm	€ 80 € 110
○	RI	Riflettente trasparente	Fino a 120 cm Oltre 120 cm	€ 322 € 364
○	RF	Riflettente fumè	Fino a 120 cm Oltre 120 cm	€ 322 € 364
○	MR	Mirror	Fino a 120 cm Oltre 120 cm	€ 665 € 744
○	R690067	Kit mantenimento Nano-Flow	Tutte	€ 77

I prezzi degli optional vanno sommati al prezzo della porta

Misure speciali

	descrizione	Aumento
H+	Altezza maggiore fino a 230 cm	+30%
H++	Altezza maggiore oltre 230 cm	+40%
H-	Altezza inferiore	+20%
L+	Larghezza maggiore	+20%
L-	Larghezza inferiore	+20%

H prezzo di riferimento della larghezza corrispondente
L prezzo di riferimento del + largo o + stretto
HL+/- con altezza e larghezza speciali, maggiorazione solo per altezza

ALTEZZA MASSIMA CM 240

Porta battente ID destra in finitura argento lucido 30 vetro trasparente

Vera



Porta battente ID destra + lato fisso in finitura nero opaco 11 vetro trasparente

Porta battente con lato fisso in linea per nicchia 6mm h200

VRPC

MISURE in cm	entrata	IS sinistro	ID destro	articolo	bianco 10		argento lucido 30	
					tr		tr	
117-121	58			117		€ 888		€ 1127
121-125				121				
125-129				125		€ 906		€ 1144
127-131				127				
131-135				131		€ 942		€ 1180
135-139				135				
137-141				137		€ 959		€ 1197
147-151				147				
157-161				157		€ 977		€ 1216

Porta battente con lato fisso in linea per abbinamento a lato fisso 6mm H200

VRPD

misure esterne SU PIATTO	entrata	IS sinistro	ID destro	articolo	bianco 10		argento lucido 30	
					tr		tr	
117,5-119,5	58			117		€ 888		€ 1127
119-121				119				
127,5-129,5				127		€ 906		€ 1144
129-131				129				
137,5-139,5				137		€ 942		€ 1180
139-141				139				
147,5-149,5				147		€ 959		€ 1197
149-151				149				
157,5-159,5				157		€ 977		€ 1216
159-161				159				

Lato fisso per abbinamento a porta VRPD 6mm h200

VRFD

misure esterne SU PIATTO	IR reversibile	articolo	bianco 10		argento lucido 30	
			tr		tr	
67-69		067		€ 304		€ 385
69-71		069				
72-74		072				
77-79		077		€ 319		€ 403
79-81		079				
87-89		087		€ 333		€ 417
89-91		089				
97-99		097		€ 351		€ 435
99-101		099				

Optional telaio

vedi tabella in copertina

I prezzi degli optional vanno sommati al prezzo di ciascun lato del box in finitura argento lucido

Optional vetri

	codice	descrizione	misura	prezzo a lato
●	SA	Satinato	Fino a 120 cm	€ 105
			Oltre 120 cm	€ 155
○	EC	Extra chiaro	Fino a 120 cm	€ 185
			Oltre 120 cm	€ 215
●	FU	Fumè grigio	Fino a 120 cm	€ 259
			Oltre 120 cm	€ 301
●	FB	Fumè brown	Fino a 120 cm	€ 259
			Oltre 120 cm	€ 301
●	BS	Fascia centrale satinata	Fino a 120 cm	€ 145
			Oltre 120 cm	€ 185
●	DE	Decorazione satinata	Tutte	€ 225
○	AT	Trattamento Nano-Flow	Fino a 120 cm	€ 80
			Oltre 120 cm	€ 110
○	RI	Riflettente trasparente	Fino a 120 cm	€ 322
			Oltre 120 cm	€ 364
○	RF	Riflettente fumè	Fino a 120 cm	€ 322
			Oltre 120 cm	€ 364
○	MR	Mirror	Fino a 120 cm	€ 665
			Oltre 120 cm	€ 744
○	R690067	Kit mantenimento Nano-Flow	Tutte	€ 77

I prezzi degli optional vanno sommati al prezzo di ciascun lato del box

Misure speciali

	descrizione	Aumento
H+	Altezza maggiore fino a 230 cm	+30%
H++	Altezza maggiore oltre 230 cm	+40%
H-	Altezza inferiore	+20%
L+	Larghezza maggiore	+20%
L-	Larghezza inferiore	+20%

H prezzo di riferimento della larghezza corrispondente

L prezzo di riferimento del + largo o + stretto HL+/- con altezza e larghezza speciali, maggiorazione solo per altezza

ALTEZZA MASSIMA CM 240

Vera



Porta in finitura nero opaco 11 vetro trasparente

Porta 2 ante saloon *con richiamo automatico* in nicchia 6mm h201

VRPE

misure esterne SU PIATTO	entrata	IR reversibile	articolo	bianco 10	argento lucido 30
				tr	tr
66-69	52		066		
70-73	56		070		
76-79	62		076	€ 667	€ 789
78-81	64		078		
86-89	72		086	€ 680	€ 833
90-93	76		090		
96-99	82		096	€ 741	€ 852
100-103	86		100		
106-109	92		106	€ 780	€ 924
112-115	98		112		
116-119	102		116		

Porta 2 ante saloon *con richiamo automatico* per lato fisso 6mm h201

VRPF

misure esterne SU PIATTO	entrata	IR reversibile	articolo	bianco 10	argento lucido 30
				tr	tr
68-71	52		068		
72-75	56		072	€ 667	€ 789
78-81	62		078		
82-83	66		082	€ 680	€ 833
88-91	72		088		
92-95	76		092	€ 741	€ 852
98-101	82		098		
102-105	86		102	€ 780	€ 924
108-111	92		108		
114-117	98		114		
118-121	102		118		

Lato fisso per abbinamento a porta VRPF 6mm h201

VRF2

misure esterne SU PIATTO	IR reversibile	articolo	bianco 10	argento lucido 30
			tr	tr
68-71		068	€ 304	€ 385
71-74		071		
74-77		074	€ 310	€ 391
77-80		077		
80-83		080	€ 317	€ 397
83-86		083		
86-89		086	€ 323	€ 406
89-92		089		
97-100		097	€ 334	€ 417
107-110		107		
117-120		117	€ 347	€ 430

Optional vetri			prezzo a lato
● SA	Satinato	Fino a 120 cm	€ 105
		Oltre 120 cm	€ 155
○ EC	Extra chiaro	Fino a 120 cm	€ 185
		Oltre 120 cm	€ 215
● FU	Fumè grigio	Fino a 120 cm	€ 259
		Oltre 120 cm	€ 301
● FB	Fumè brown	Fino a 120 cm	€ 259
		Oltre 120 cm	€ 301
● BS	Fascia centrale satinata	Fino a 120 cm	€ 145
		Oltre 120 cm	€ 185
● DE	Decorazione satinata	Tutte	€ 225
● AT	Trattamento Nano-Flow	Fino a 120 cm	€ 80
		Oltre 120 cm	€ 110
○ RI	Riflettente trasparente	Fino a 120 cm	€ 322
		Oltre 120 cm	€ 364
○ RF	Riflettente fumè	Fino a 120 cm	€ 322
		Oltre 120 cm	€ 364
○ MR	Mirror	Fino a 120 cm	€ 665
		Oltre 120 cm	€ 744
○ R690067	Kit mantenimento Nano-Flow	Tutte	€ 77

I prezzi degli optional vanno sommati al prezzo di ciascun lato del box

Optional telaio
vedi tabella in copertina

I prezzi degli optional vanno sommati al prezzo di ciascun lato del box in finitura argento lucido

Misure speciali		
	descrizione	Aumento
H+	Altezza maggiore fino a 230 cm	+30%
H++	Altezza maggiore oltre 230 cm	+40%
H-	Altezza inferiore	+20%
L+	Larghezza maggiore	+20%
L-	Larghezza inferiore	+20%

H prezzo di riferimento della larghezza corrispondente
L prezzo di riferimento del + largo o + stretto
HL*/- con altezza e larghezza speciali, maggiorazione solo per altezza

ALTEZZA MASSIMA CM 240

Vera



Angolo pieghevole MS sinistro + MD destro in finitura oro rosa scotch brite 94 vetro trasparente

Angolo 2 ante pieghevoli 6mm h200

prezzo a lato **VRA3**

misure esterne SU PIATTO	MS sinistro + MD destro	articolo	prezzo a lato	
			bianco 10 tr	argento lucido 30 tr
78-80		078	€ 480	€ 553
88-90		088	€ 500	€ 571
98-100		098	€ 521	€ 589

ATTENZIONE

VRA3 è un box sospeso che permette l'apertura totale interna/esterna di conseguenza le antine in posizione di chiusura se urtate si possono muovere leggermente



N.B. SOLO MANIGLIA DI SERIE

Optional telaio

vedi tabella in copertina

I prezzi degli optional vanno sommati al prezzo di ciascun lato del box in finitura argento lucido

Optional vetri

codice	descrizione	misura	prezzo a lato
SA	Satinato	Fino a 120 cm Oltre 120 cm	€ 105 € 155
EC	Extra chiaro	Fino a 120 cm Oltre 120 cm	€ 185 € 215
FU	Fumè grigio	Fino a 120 cm Oltre 120 cm	€ 259 € 301
FB	Fumè brown	Fino a 120 cm Oltre 120 cm	€ 259 € 301
BS	Fascia centrale satinata	Fino a 120 cm Oltre 120 cm	€ 145 € 185
DE	Decorazione satinata	Tutte	€ 225
AT	Trattamento Nano-Flow	Fino a 120 cm Oltre 120 cm	€ 80 € 110
RI	Riflettente trasparente	Fino a 120 cm Oltre 120 cm	€ 322 € 364
RF	Riflettente fumè	Fino a 120 cm Oltre 120 cm	€ 322 € 364
MR	Mirror	Fino a 120 cm Oltre 120 cm	€ 665 € 744
R690067	Kit mantenimento Nano-Flow	Tutte	€ 77

I prezzi degli optional vanno sommati al prezzo di ciascun lato del box

Misure speciali

	descrizione	Aumento
H+	Altezza maggiore fino a 230 cm	+30%
H++	Altezza maggiore oltre 230 cm	+40%
H-	Altezza inferiore	+20%
L+	Larghezza maggiore	+20%
L-	Larghezza inferiore	+20%

H prezzo di riferimento della larghezza corrispondente
L prezzo di riferimento del + largo o + stretto
HL/- con altezza e larghezza speciali, maggiorazione solo per altezza

ALTEZZA MASSIMA CM 240

Vera



Porta pieghevole MD destra + lato fisso in finitura nero opaco 11 vetro trasparente

Porta 2 ante pieghevoli per abbinamento a lato fisso 6mm h200

VRA3

misure esterne SU PIATTO	MS sinistro	MD destro	articolo	bianco 10	argento lucido 30
				tr	tr
78-80			078	€ 480	€ 553
88-90			088	€ 500	€ 571
98-100			098	€ 521	€ 589

N.B. SOLO MANIGLIA DI SERIE

Lato fisso per abbinamento a porta VRA3 6mm h200

VRF4

misure esterne SU PIATTO braccio cm 100	IR reversibile	articolo	bianco 10	argento lucido 30
			tr	tr
68-70		068		
70-72		070	€ 440	€ 542
72-74		072		
74-76		074		
76-78		076		
78-80		078		
80-82		080	€ 446	€ 547
82-84		082		
84-86		084		
86-88		086	€ 450	€ 552
88-90	088			

Porta 2 ante pieghevoli per nicchia 6mm h200

VRP3

MISURE in cm	IS sinistro	ID destro	articolo	bianco 10	argento lucido 30
				tr	tr
78-82			078	€ 516	€ 589
88-92			088	€ 535	€ 607
98-102			098	€ 557	€ 625

N.B. SOLO MANIGLIA DI SERIE

Optional telaio

vedi tabella in copertina

I prezzi degli optional vanno sommati al prezzo di ciascun lato del box in finitura argento lucido

Optional vetri

	codice	descrizione	misura	prezzo a lato
●	SA	Satinato	Fino a 120 cm Oltre 120 cm	€ 105 € 155
○	EC	Extra chiaro	Fino a 120 cm Oltre 120 cm	€ 185 € 215
●	FU	Fumè grigio	Fino a 120 cm Oltre 120 cm	€ 259 € 301
●	FB	Fumè brown	Fino a 120 cm Oltre 120 cm	€ 259 € 301
●	BS	Fascia centrale satinata	Fino a 120 cm Oltre 120 cm	€ 145 € 185
●	DE	Decorazione satinata	Tutte	€ 225
●	AT	Trattamento Nano-Flow	Fino a 120 cm Oltre 120 cm	€ 80 € 110
○	RI	Riflettente trasparente	Fino a 120 cm Oltre 120 cm	€ 322 € 364
○	RF	Riflettente fumè	Fino a 120 cm Oltre 120 cm	€ 322 € 364
○	MR	Mirror	Fino a 120 cm Oltre 120 cm	€ 665 € 744
●	R690067	Kit mantenimento Nano-Flow	Tutte	€ 77

I prezzi degli optional vanno sommati al prezzo di ciascun lato del box

Misure speciali

	descrizione	Aumento
H+	Altezza maggiore fino a 230 cm	+30%
H++	Altezza maggiore oltre 230 cm	+40%
H-	Altezza inferiore	+20%
L+	Larghezza maggiore	+20%
L-	Larghezza inferiore	+20%

H prezzo di riferimento della larghezza corrispondente

L prezzo di riferimento del + largo o + stretto HL/- con altezza e larghezza speciali, maggiorazione solo per altezza

ALTEZZA MASSIMA CM 240



Porta battente VPA1 IS sinistra + Lato pieghevole VPA2 MD destro in finitura nichel scotch brite 97 vetro trasparente

Porta 1 anta battente per abbinamento a lato pieghevole VPA2 (v.foto)
o lato fisso VPF1 6mm h200

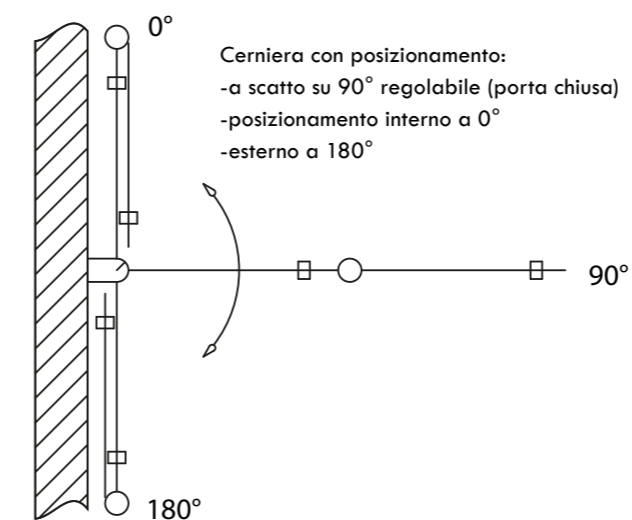
VPA1

MISURE in cm	IS sinistro	ID destro	articolo	bianco 10		argento lucido 30	
				tr		tr	
67-69			067	€ 480		€ 553	
72-74			072	€ 500		€ 571	
77-79			077	€ 522		€ 591	
87-89			087	€ 544		€ 618	
97-99			097	€ 570		€ 645	

Lato fisso per abbinamento a porta VPA1 6mm h200

VPF1

misure esterne SU PIATTO braccio cm 100	IS sinistro	ID destro	articolo	bianco 10		argento lucido 30	
				tr		tr	
66,5-68,5			066	€ 400		€ 430	
72,5-74			072	€ 410		€ 440	
76,5-78,5			076	€ 420		€ 450	
78,5-80			078	€ 430		€ 460	
86,5-88,5			086	€ 440		€ 470	
88,5-90			088	€ 450		€ 480	
96,5-98,5			096	€ 460		€ 490	
98,5-100			098	€ 470		€ 500	



Cerniera con posizionamento:
-a scatto su 90° regolabile (porta chiusa)
-posizionamento interno a 0°
-esterno a 180°

Per composizioni complesse chiedere preventivo

IMPORTANTE

Specificare se installazione su piatto o

a pavimento su fuga

Optional telaio

vedi tabella in copertina

I prezzi degli optional vanno sommati al prezzo di ciascun lato del box in finitura argento lucido

Optional vetri

codice	descrizione	misura	prezzo a lato
SA	Satinato	Fino a 120 cm Oltre 120 cm	€ 105 € 155
EC	Extra chiaro	Fino a 120 cm Oltre 120 cm	€ 185 € 215
FU	Fumè grigio	Fino a 120 cm Oltre 120 cm	€ 259 € 301
FB	Fumè brown	Fino a 120 cm Oltre 120 cm	€ 259 € 301
BS	Fascia centrale satinata	Fino a 120 cm Oltre 120 cm	€ 145 € 185
DE	Decorazione satinata	Tutte	€ 225
AT	Trattamento Nano-Flow	Fino a 120 cm Oltre 120 cm	€ 80 € 110
RI	Riflettente trasparente	Fino a 120 cm Oltre 120 cm	€ 322 € 364
RF	Riflettente fumè	Fino a 120 cm Oltre 120 cm	€ 322 € 364
MR	Mirror	Fino a 120 cm Oltre 120 cm	€ 665 € 744
R690067	Kit mantenimento Nano-Flow	Tutte	€ 77

I prezzi degli optional vanno sommati al prezzo di ciascun lato del box

Misure speciali

	descrizione	Aumento
H+	Altezza maggiore fino a 230 cm	+30%
H++	Altezza maggiore oltre 230 cm	+40%
H-	Altezza inferiore	+20%
L+	Larghezza maggiore	+20%
L-	Larghezza inferiore	+20%

H prezzo di riferimento della larghezza corrispondente
L prezzo di riferimento del + largo o + stretto
HL/- con altezza e larghezza speciali, maggiorazione solo per altezza

ALTEZZA MASSIMA CM 240



Angolo pieghevole MS sinistro + MD destro in finitura argento lucido 30 vetro trasparente

Lato 2 ante pieghevoli a formare un angolo 6mm h200

VPA2

MISURE in cm	MS sinistro	MD destro	articolo	bianco 10	argento lucido 30
				tr	tr
67-69			067	€ 536	€ 618
72-74			072	€ 558	€ 637
77-79			077	€ 582	€ 658
87-89			087	€ 605	€ 681
97-99			097	€ 630	€ 709

Porta 2 ante pieghevoli per abbinamento a fisso VPF1 6mm h200

VPA3

MISURE in cm	IS sinistro	ID destro	articolo	bianco 10	argento lucido 30
				tr	tr
67-69			067	€ 536	€ 618
72-74			072	€ 558	€ 637
77-79			077	€ 582	€ 658
87-89			087	€ 605	€ 681
97-99			097	€ 630	€ 709

Lato fisso per abbinamento a porta VPA3 6mm h200

VPF1

misure esterne SU PIATTO braccio cm 100	IS sinistro	ID destro	articolo	bianco 10	argento lucido 30
				tr	tr
66,5-68,5			066	€ 400	€ 430
72,5-74			072	€ 410	€ 440
76,5-78,5			076	€ 420	€ 450
78,5-80			078	€ 430	€ 460
86,5-88,5			086	€ 440	€ 470
88,5-90			088	€ 450	€ 480
96,5-98,5			096	€ 460	€ 490
98,5-100			098	€ 470	€ 500

Optional telaio

vedi tabella in copertina

I prezzi degli optional vanno sommati al prezzo di ciascun lato del box in finitura argento lucido

Optional vetri

	codice	descrizione	misura	prezzo a lato
●	SA	Satinato	Fino a 120 cm Oltre 120 cm	€ 105 € 155
○	EC	Extra chiaro	Fino a 120 cm Oltre 120 cm	€ 185 € 215
●	FU	Fumè grigio	Fino a 120 cm Oltre 120 cm	€ 259 € 301
●	FB	Fumè brown	Fino a 120 cm Oltre 120 cm	€ 259 € 301
●	BS	Fascia centrale satinata	Fino a 120 cm Oltre 120 cm	€ 145 € 185
●	DE	Decorazione satinata	Tutte	€ 225
○	AT	Trattamento Nano-Flow	Fino a 120 cm Oltre 120 cm	€ 80 € 110
○	RI	Riflettente trasparente	Fino a 120 cm Oltre 120 cm	€ 322 € 364
○	RF	Riflettente fumè	Fino a 120 cm Oltre 120 cm	€ 322 € 364
○	MR	Mirror	Fino a 120 cm Oltre 120 cm	€ 665 € 744
○	R690067	Kit mantenimento Nano-Flow	Tutte	€ 77

I prezzi degli optional vanno sommati al prezzo di ciascun lato del box

Misure speciali

	descrizione	Aumento
H+	Altezza maggiore fino a 230 cm	+30%
H++	Altezza maggiore oltre 230 cm	+40%
H-	Altezza inferiore	+20%
L+	Larghezza maggiore	+20%
L-	Larghezza inferiore	+20%

H prezzo di riferimento della larghezza corrispondente

L prezzo di riferimento del + largo o + stretto
HL*/- con altezza e larghezza speciali, maggiorazione solo per altezza

ALTEZZA MASSIMA CM 240

VERA



Porta 2 ante pieghevoli IS sinistra in finitura nichel scotch brite 97 vetro trasparente

Porta 2 ante pieghevoli per nicchia 6mm h200

VPP1

MISURE in cm	IS sinistro	ID destro	articolo	prezzo porta completa	
				bianco 10	argento lucido 30
				tr	tr
67-80			067	€ 593	€ 957
72-75			072	€ 615	€ 677
77-80			077	€ 640	€ 698
87-90			087	€ 670	€ 725
97-100			097	€ 698	€ 760

Porta pieghevole 4 ante per nicchia 6mm h200

prezzo porta completa VPP2

MISURE in cm	MS sinistro	MD destro	articolo	prezzo porta completa	
				bianco 10	argento lucido 30
				tr	tr
116-120			116	€ 974	€ 1127
126-130			126	€ 994	€ 1147
136-140			136	€ 1025	€ 1167
146-150			146	€ 1045	€ 1187
156-160			156	€ 1055	€ 1210
166-170			166	€ 1075	€ 1230



VPP2

Optional telaio

vedi tabella in copertina

I prezzi degli optional vanno sommati al prezzo della porta in finitura argento lucido

Optional vetri

codice	descrizione	misura	prezzo a lato
● SA	Satinato	Fino a 120 cm Oltre 120 cm	€ 105 € 155
○ EC	Extra chiaro	Fino a 120 cm Oltre 120 cm	€ 185 € 215
● FU	Fumè grigio	Fino a 120 cm Oltre 120 cm	€ 259 € 301
● FB	Fumè brown	Fino a 120 cm Oltre 120 cm	€ 259 € 301
● BS	Fascia centrale satinata	Fino a 120 cm Oltre 120 cm	€ 145 € 185
● DE	Decorazione satinata	Tutte	€ 225
● AT	Trattamento Nano-Flow	Fino a 120 cm Oltre 120 cm	€ 80 € 110
○ RI	Riflettente trasparente	Fino a 120 cm Oltre 120 cm	€ 322 € 364
○ RF	Riflettente fumè	Fino a 120 cm Oltre 120 cm	€ 322 € 364
○ MR	Mirror	Fino a 120 cm Oltre 120 cm	€ 665 € 744
○ R690067	Kit mantenimento Nano-Flow	Tutte	€ 77

I prezzi degli optional vanno sommati al prezzo di ciascun lato del box

Misure speciali

	descrizione	Aumento
H+	Altezza maggiore fino a 230 cm	+30%
H++	Altezza maggiore oltre 230 cm	+40%
H-	Altezza inferiore	+20%
L+	Larghezza maggiore	+20%
L-	Larghezza inferiore	+20%

H prezzo di riferimento della larghezza corrispondente

L prezzo di riferimento del + largo o + stretto
HL +/- con altezza e larghezza speciali, maggiorazione solo per altezza

ALTEZZA MASSIMA CM 240

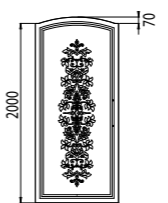
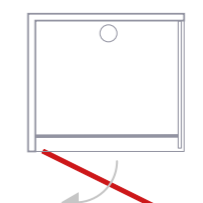
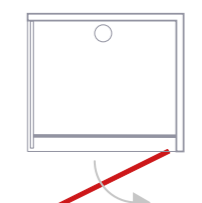
Vera Classic



Angolo battente in finitura oro scotch brite 96 vetro DECORO CLASSIC

Porta 1 anta battente per abbinamento a lato fisso 6mm h200/207

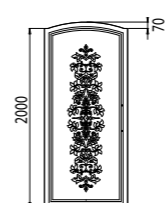
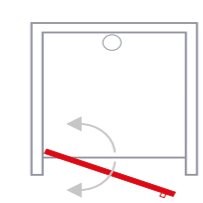
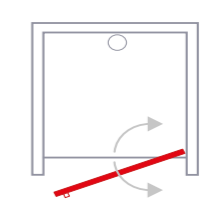
VCA1

misure esterne SU PIATTO		MS sinistro	MD destro	articolo	
				argento lucido 30	tr DECORO CLASSIC
88-90				088	€ 700 € 988
98-100				098	€ 727 € 1014

N.B. Per soluzione Angolo 2 ante battenti VCA1 MS+MD (apertura interna/esterna)

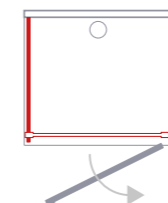
Porta 1 anta battente per nicchia 6mm h200/207

VCP1

misure esterne SU PIATTO	entrata		IS sinistro	ID destro	articolo	
					argento lucido 30	tr DECORO CLASSIC
86-90	57,5				086	€ 700 € 988
96-100	67,5				096	€ 727 € 1014

Lato fisso per VCA1 6mm h200 VRF1

misure esterne SU PIATTO braccio cm 100	IR reversibile	articolo	
		argento lucido 30	tr
68-70		068	
70-72		070	€ 547
72-74		072	
74-76		074	
76-78		076	
78-80		078	€ 553
80-82		080	
82-84		082	
84-86		084	
86-88		086	€ 558
88-90		088	
98-100		098	€ 562
108-110		108	
118-120		118	€ 583



codice
R810376

prezzo x 1
argento lucido
€ 52

Optional telaio

vedi tabella in copertina

I prezzi degli optional vanno sommati al prezzo di ciascun lato del box in finitura argento lucido

Optional vetri

codice	descrizione	misura	prezzo a lato
SA	Satinato	Fino a 120 cm	€ 105
		Oltre 120 cm	€ 155
EC	Extra chiaro	Fino a 120 cm	€ 185
		Oltre 120 cm	€ 215
FU	Fumè grigio	Fino a 120 cm	€ 259
		Oltre 120 cm	€ 301
FB	Fumè brown	Fino a 120 cm	€ 259
		Oltre 120 cm	€ 301
BS	Fascia centrale satinata	Fino a 120 cm	€ 145
		Oltre 120 cm	€ 185
DE	Decorazione satinata	Tutte	€ 225
AT	Trattamento Nano-Flow	Fino a 120 cm	€ 80
		Oltre 120 cm	€ 110
R690067	Kit mantenimento Nano-Flow	Tutte	€ 77

I prezzi degli optional vanno sommati al prezzo di ciascun lato del box

Misure speciali

chiedere fattibilità

Vera Classic



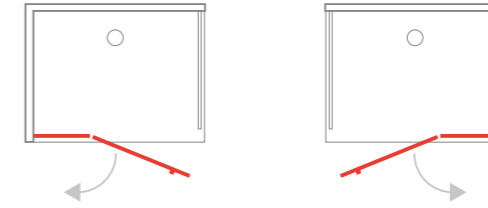
Porta battente ID destra + lato fisso in finitura oro scotch brite 96 vetro DECORO CLASSIC

Porta battente con fisso in linea e lato fisso ad angolo 6mm h200/207

VCA2

misure esterne SU PIATTO	entrata	IS sinistro	ID destro	articolo	argento lucido 30	
					tr	DECORO CLASSIC
88-90				088		
90-92				090	€ 1144	€ 1431
92-94				092		
94-96				094		
96-98				096	€ 1168	€ 1454
98-100				098		
100-102				100		
102-104				102	€ 1192	€ 1477
104-106				104		
106-108				106		
108-110				108	€ 1216	€ 1502
110-112				110		
112-114				112		
114-116				114	€ 1239	€ 1525
116-118				116		
118-120				118	€ 1263	€ 1550
138-140				138		

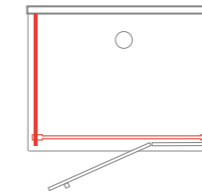
60



Lato fisso 6mm h200

VCF2

misure esterne SU PIATTO braccio cm 100	IR reversibile	articolo	argento lucido 30	
			tr	
68-70		068		
70-72		070	€ 367	
72-74		072		
74-76		074	€ 373	
76-78		076		
78-80		078	€ 380	
80-82		080		
82-84		082	€ 385	
84-86		084		
86-88		086	€ 391	
88-90		088		
98-100		098	€ 402	
108-110		108		
118-120		118	€ 430	

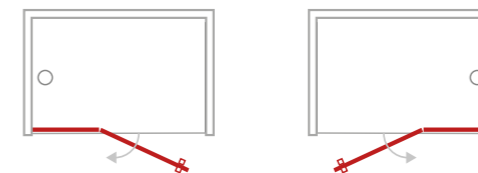


Porta 1 anta battente con fisso in linea per nicchia 6mm h200/207

VCP4

MISURE in cm	entrata	IS sinistro	ID destro	articolo	argento lucido 30	
					tr	DECORO CLASSIC
87-91				87		
89-93				89	€ 1144	€ 1431
93-97				93		
97-101				97	€ 1168	€ 1454
101-105				101		
105-109				105	€ 1192	€ 1477
109-113				109		
113-117				113	€ 1216	€ 1502
117-121				117		
121-125				121	€ 1239	€ 1525
125-129				125		
129-133				129	€ 1263	€ 1550
133-137				133		
137-141				137	€ 1288	€ 1574

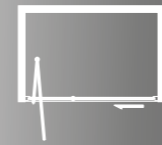
60



VERA



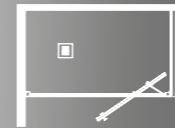
APERTURE



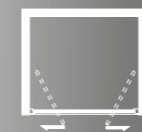
LRP2
LRP5+LRF1



LRP3
LRP6+LRF1



LRPE
LRPF+LRF1

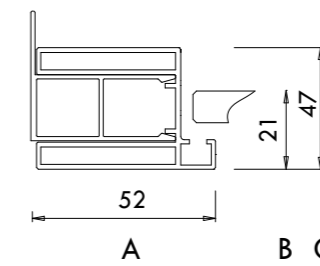


LRPC
LRPD+LRF1

Lybre

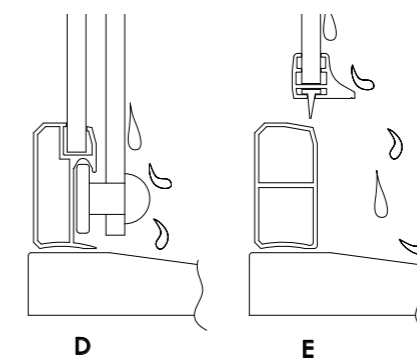
- serie ad ante traslanti e battenti
- altezza 200 cm
- cristallo temperato 8 mm
- nuovo optional vetro **AP** con **rivestimento pirolitico**
Anticalcare Permanente e maggiore resistenza all'abrasione

PROFILO A MURO



A Faccia esterna
B Faccia esterna filo interno vetro
C Faccia a muro

PORTA



Serie di appartenenza alla categoria D-E per prestazione alla tenuta dell'acqua (pag.8)

Lybre



Porta + lato fisso in finitura oro scotch brite 96 vetro trasparente

Porta pieghevole per nicchia 8mm h200

LRP2

misure esterne SU PIATTO	entrata	IR reversibile	articolo	bianco 10		argento lucido 30	
				tr		tr	
97-103	76		097	€ 917		€ 1099	
107-113	86		107	€ 929		€ 1109	
117-123	96		117	€ 940		€ 1133	
127-133	106		127	€ 951		€ 1144	
137-143	116		137	€ 962		€ 1156	
147-153	126		147	€ 974		€ 1167	
157-163	136		157	€ 986		€ 1178	

Porta pieghevole per abbinamento a lato fisso 8mm h200

LRP5

misure esterne SU PIATTO	entrata	IR reversibile	articolo	bianco 10		argento lucido 30	
				tr		tr	
97-100	76		097	€ 917		€ 1099	
107-110	86		107	€ 929		€ 1109	
117-120	96		117	€ 940		€ 1133	
127-130	106		127	€ 951		€ 1144	
137-140	116		137	€ 962		€ 1156	
147-150	126		147	€ 974		€ 1167	
157-160	136		157	€ 986		€ 1178	

Lato fisso 8mm h200

LRF1

misure esterne SU PIATTO	articolo	bianco 10		argento lucido 30	
		tr		tr	
67-70	067	€ 475		€ 531	
72-75	072	€ 485		€ 541	
77-80	077	€ 494		€ 552	
87-90	087	€ 505		€ 562	
97-100	097	€ 516		€ 572	

Optional vetri				prezzo a lato
	codice	descrizione	misura	
●	SA	Satinato	Fino a 120 cm	€ 105
			Oltre 120 cm	€ 155
○	EC	Extra chiaro	Fino a 120 cm	€ 185
			Oltre 120 cm	€ 215
●	FU	Fumè grigio	Fino a 120 cm	€ 259
			Oltre 120 cm	€ 301
●	FB	Fumè brown	Fino a 120 cm	€ 259
			Oltre 120 cm	€ 301
●	BS	Fascia centrale satinata	Fino a 120 cm	€ 145
			Oltre 120 cm	€ 185
●	DE	Decorazione satinata	Tutte	€ 225
○	AT	Trattamento Nano-Flow	Fino a 120 cm	€ 80
			Oltre 120 cm	€ 110
○	AP	Anticalcare Permanente (Extra chiaro)	Fino a 120 cm	€ 220
			Oltre 120 cm	€ 260
○	RI	Riflettente trasparente	Fino a 120 cm	€ 322
			Oltre 120 cm	€ 364
○	RF	Riflettente fumè	Fino a 120 cm	€ 322
			Oltre 120 cm	€ 364
○	MR	Mirror	Fino a 120 cm	€ 665
			Oltre 120 cm	€ 744
○	R690067	Kit mantenimento Nano-Flow	Tutte	€ 77

I prezzi degli optional vanno sommati al prezzo di ciascun lato del box

Optional telaio

vedi tabella in copertina

I prezzi degli optional vanno sommati al prezzo di ciascun lato del box in finitura argento lucido

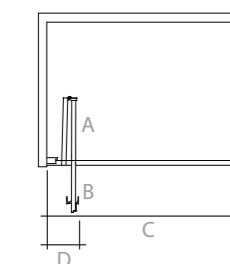
Misure speciali

	descrizione	Aumento
H+L-	Altezza maggiore Larghezza inferiore	+30%
H-L-	Altezza inferiore Larghezza inferiore	+20%
L-	Larghezza inferiore	+20%

H prezzo di riferimento della larghezza corrispondente
L prezzo di riferimento del + stretto

ALTEZZA MASSIMA CM 220

INGOMBRI			
A	B	C	D
ingombro interno	ingombro esterno	misura nicchia	
24	39	97	
29	39	107	
39	29	117	
39	39	127	15
39	49	137	
49	39	147	
49	49	157	



Lybre



Porta + lato fisso in finitura oro scotch brite 96 vetro trasparente

Porta 1 anta traslante per nicchia 8mm h200

LRP3

misure esterne SU PIATTO	entrata	IR reversibile	articolo	bianco 10	argento lucido 30
				tr	tr
67-73	52		067	€ 981	€ 1044
72-78	57		072	€ 992	€ 1056
77-83	62		077	€ 1004	€ 1067
87-93	72		087	€ 1015	€ 1079
97-103	82		097	€ 1026	€ 1090

Porta 1 anta traslante per abbinamento a lato fisso 8mm h200

LRP6

misure esterne SU PIATTO	entrata	IR reversibile	articolo	bianco 10	argento lucido 30
				tr	tr
67-70	52		067	€ 981	€ 1044
72-75	57		072	€ 992	€ 1056
77-80	62		077	€ 1004	€ 1067
87-90	72		087	€ 1015	€ 1079
97-100	82		097	€ 1026	€ 1090

Lato fisso 8mm h200

LRF1

misure esterne SU PIATTO	IR reversibile	articolo	bianco 10	argento lucido 30
			tr	tr
67-70		067	€ 475	€ 531
72-75		072	€ 485	€ 541
77-80		077	€ 494	€ 552
87-90		087	€ 505	€ 562
97-100		097	€ 516	€ 572

Optional vetri				prezzo a lato
codice	descrizione	misura		
SA	Satinato	Fino a 120 cm	€ 105	€ 155
		Oltre 120 cm	€ 155	
EC	Extra chiaro	Fino a 120 cm	€ 185	€ 215
		Oltre 120 cm	€ 215	
FU	Fumè grigio	Fino a 120 cm	€ 259	€ 301
		Oltre 120 cm	€ 301	
FB	Fumè brown	Fino a 120 cm	€ 259	€ 301
		Oltre 120 cm	€ 301	
BS	Fascia centrale satinata	Fino a 120 cm	€ 145	€ 185
		Oltre 120 cm	€ 185	
DE	Decorazione satinata	Tutte	€ 225	
AT	Tattamento Nano-Flow	Fino a 120 cm	€ 80	€ 110
		Oltre 120 cm	€ 110	
AP	Anticalcare Permanente (Extra chiaro)	Fino a 120 cm	€ 220	€ 260
		Oltre 120 cm	€ 260	
RI	Riflettente trasparente	Fino a 120 cm	€ 322	€ 364
		Oltre 120 cm	€ 364	
RF	Riflettente fumè	Fino a 120 cm	€ 322	€ 364
		Oltre 120 cm	€ 364	
MR	Mirror	Fino a 120 cm	€ 665	€ 744
		Oltre 120 cm	€ 744	
R690067	Kit mantenimento Nano-Flow	Tutte	€ 77	

I prezzi degli optional vanno sommati al prezzo di ciascun lato del box

Optional telaio

vedi tabella in copertina

I prezzi degli optional vanno sommati al prezzo di ciascun lato del box in finitura argento lucido

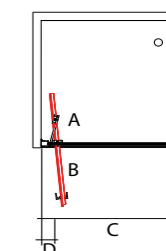
Misure speciali

	descrizione	Aumento
H+	Altezza maggiore	+30%
H-	Altezza inferiore	+20%

H prezzo di riferimento della larghezza corrispondente

ALTEZZA MASSIMA CM 220

INGOMBRI			
A	B	C	D
ingombro interno	ingombro esterno	misura nicchia	
36	21	67	
36	26	72	
36	31	77	10
36	41	87	
36	51	97	





Porta + lato fisso in finitura oro scotch brite 96 vetro trasparente

Porta 1 anta traslante con fisso in linea per nicchia 8mm h200

LRPE

misure esterne SU PIATTO	entrata	IR reversibile	articolo	bianco 10		argento lucido 30	
				tr		tr	
117-123			117	€ 1050		€ 1133	
127-133			127	€ 1060		€ 1144	
137-143	72		137	€ 1071		€ 1156	
147-153			147	€ 1084		€ 1167	
157-163			157	€ 1095		€ 1178	

Porta 1 anta traslante con fisso in linea per abbinamento a lato fisso 8mm h200

LRPF

misure esterne SU PIATTO	entrata	IR reversibile	articolo	bianco 10		argento lucido 30	
				tr		tr	
117-120			117	€ 1050		€ 1133	
127-130			127	€ 1060		€ 1144	
137-140	72		137	€ 1071		€ 1156	
147-150			147	€ 1084		€ 1167	
157-160			157	€ 1095		€ 1178	

Lato fisso 8mm h200

LRF1

misure esterne SU PIATTO	IR reversibile	articolo	bianco 10		argento lucido 30	
			tr		tr	
67-70		067	€ 475		€ 531	
72-75		072	€ 485		€ 541	
77-80		077	€ 494		€ 552	
87-90		087	€ 505		€ 562	
97-100		097	€ 516		€ 572	

Optional vetri				prezzo a lato
codice	descrizione	misura		
SA	Satinato	Fino a 120 cm	€ 105	Oltre 120 cm € 155
EC	Extra chiaro	Fino a 120 cm	€ 185	
FU	Fumè grigio	Fino a 120 cm	€ 259	Oltre 120 cm € 301
FB	Fumè brown	Fino a 120 cm	€ 259	
BS	Fascia centrale satinata	Fino a 120 cm	€ 145	Oltre 120 cm € 185
DE	Decorazione satinata	Tutte	€ 225	
AT	Trattamento Nano-Flow	Fino a 120 cm	€ 80	Oltre 120 cm € 110
AP	Anticalcare Permanente (Extra chiaro)	Fino a 120 cm	€ 220	
RI	Riflettente trasparente	Fino a 120 cm	€ 322	Oltre 120 cm € 364
RF	Riflettente fumè	Fino a 120 cm	€ 322	
MR	Mirror	Fino a 120 cm	€ 665	Oltre 120 cm € 744
R690067	Kit mantenimento Nano-Flow	Tutte	€ 77	

Optional telaio	
vedi tabella in copertina	
I prezzi degli optional vanno sommati al prezzo di ciascun lato del box in finitura argento lucido	

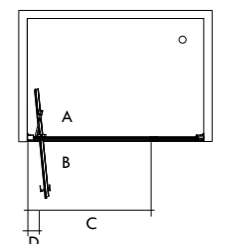
Misure speciali		
	descrizione	Aumento
H+L-	Altezza maggiore Larghezza inferiore	+30%
H-L-	Altezza inferiore Larghezza inferiore	+20%
L-	Larghezza inferiore	+20%

H prezzo di riferimento della larghezza corrispondente
L prezzo di riferimento del + stretto

ALTEZZA MASSIMA CM 220

I prezzi degli optional vanno sommati al prezzo di ciascun lato del box

INGOMBRI			
A	B	C	D
ingombro interno	ingombro esterno	misura nicchia	
36	41	TUTTE	10



Lybre



Porta + lato fisso in finitura naturale scotch brite 91 vetro trasparente

Porta 2 ante traslanti per nicchia 8mm h200

LRPC

misure esterne SU PIATTO	entrata	IR reversibile	articolo	bianco 10		argento lucido 30	
				tr		tr	
77-83	56		077	€ 1069		€ 1123	
87-93	66		087	€ 1082		€ 1135	
97-103	76		097	€ 1093		€ 1146	

Porta 2 ante traslanti per abbinamento a lato fisso 8mm h200

LRPD

misure esterne SU PIATTO	entrata	IR reversibile	articolo	bianco 10		argento lucido 30	
				tr		tr	
77-80	56		077	€ 1069		€ 1123	
87-90	66		087	€ 1082		€ 1135	
97-100	76		097	€ 1093		€ 1146	

Lato fisso 8mm h200

LRF1

misure esterne SU PIATTO	IR reversibile	articolo	bianco 10		argento lucido 30	
			tr		tr	
67-70		067	€ 475		€ 531	
72-75		072	€ 485		€ 541	
77-80		077	€ 494		€ 552	
87-90		087	€ 505		€ 562	
97-100		097	€ 516		€ 572	

Optional vetri				prezzo a lato
codice	descrizione	misura		
SA	Satinato	Fino a 120 cm	€ 105	
		Oltre 120 cm	€ 155	
EC	Extra chiaro	Fino a 120 cm	€ 185	
		Oltre 120 cm	€ 215	
FU	Fumè grigio	Fino a 120 cm	€ 259	
		Oltre 120 cm	€ 301	
FB	Fumè brown	Fino a 120 cm	€ 259	
		Oltre 120 cm	€ 301	
BS	Fascia centrale satinata	Fino a 120 cm	€ 145	
		Oltre 120 cm	€ 185	
DE	Decorazione satinata	Tutte	€ 225	
AT	Trattamento Nano-Flow	Fino a 120 cm	€ 80	
		Oltre 120 cm	€ 110	
AP	Anticalcare Permanente (Extra chiaro)	Fino a 120 cm	€ 220	
		Oltre 120 cm	€ 260	
RI	Riflettente trasparente	Fino a 120 cm	€ 322	
		Oltre 120 cm	€ 364	
RF	Riflettente fumè	Fino a 120 cm	€ 322	
		Oltre 120 cm	€ 364	
MR	Mirror	Fino a 120 cm	€ 665	
		Oltre 120 cm	€ 744	
R690067	Kit mantenimento Nano-Flow	Tutte	€ 77	

I prezzi degli optional vanno sommati al prezzo di ciascun lato del box

Optional telaio

vedi tabella in copertina

I prezzi degli optional vanno sommati al prezzo di ciascun lato del box in finitura argento lucido

Misure speciali

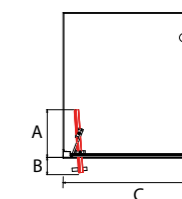
	descrizione	Aumento
H+	Altezza maggiore	+30%
H-	Altezza inferiore	+20%

H prezzo di riferimento della larghezza corrispondente

ALTEZZA MASSIMA CM 220

INGOMBRI

A	B	C
ingombro interno	ingombro esterno	misura nicchia
29	6	77
29	11	87
29	16	97

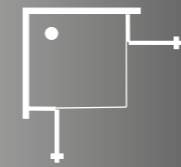




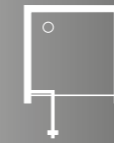
APERTURE



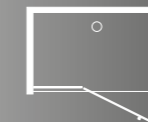
OVC1



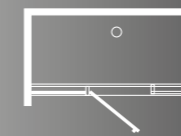
OVA1



OVP1



OVP2+OVF1

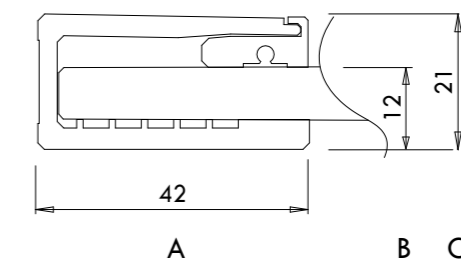


OVP3

Over

- serie ad ante battenti
- altezza 200 cm
- cristallo temperato 8 mm
- cerniere in lega di alluminio
- chiusura magnetica
- braccio di sostegno incluso
- a richiesta apertura interna/esterna (escluso OVC1) con maggiorazione 12%
- nuovo optional vetro **AP** con **rivestimento pirolitico Anticalcare Permanente** e maggiore resistenza all'abrasione

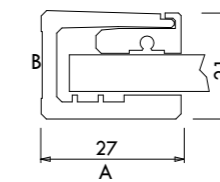
PROFILO A MURO



A Faccia esterna B Faccia esterna filo interno vetro C Faccia a muro

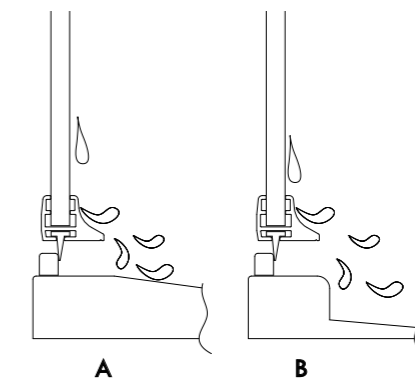
A Faccia esterna
B Faccia esterna filo interno vetro
C Faccia a muro

OPTIONAL



Profilo a muro optional senza sovrapprezzo con dimensione ridotta **ESTENSIONE 15mm**

A Faccia esterna
B Faccia a muro



Serie di appartenenza alla categoria A-B per prestazione alla tenuta dell'acqua (pag.8)

Over

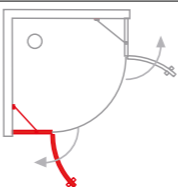
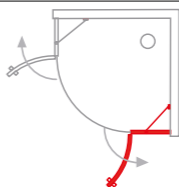


Semicircolare ante battenti in finitura bronzo scotch brite 93 vetro trasparente

Semicircolare 2 ante battenti R55 h200
fisso 8mm porta 6mm

● prezzo box completo

OVC1

MISURE in cm	entrata	MS sinistro	MD destro	articolo	prezzo box completo	
					bianco 10 tr	argento lucido 30 tr
77-79,5	74			077	€ 1090	€ 1246
87-89,5				087	€ 1144	€ 1306

NON SI ESEGUONO FUORI MISURA



fissaggio rapido vetro no viti
Brevettato



Optional telaio

vedi tabella in copertina

I prezzi degli optional vanno sommati al prezzo di ciascun lato del box in finitura argento lucido

Optional vetri

descrizione	articolo	prezzo
Tattamento Nano-Flow		€ 120
Kit mantenimento Nano-Flow	R690067	€ 77


I prezzi degli optional vanno sommati al prezzo del box

Over

Porta 1 anta battente 8mm h200

OVP1

MISURE in cm	entrata	IS sinistro	ID destro	articolo	bianco 10		argento lucido 30	
					tr		tr	
76-78,5	49			076				
78-80,5	49			078	€ 667			€ 740
86-88,5	59			086				
88-90,5	59			088	€ 701			€ 771
96-98,5	59			096				
98-100,5	59			098	€ 731			€ 810
116-118,5	59			116				
118-120,5	59			118	€ 812			€ 886



Fissaggio rapido vetro no viti
Brevettato



Optional telaio

vedi tabella in copertina

I prezzi degli optional vanno sommati al prezzo della porta in finitura argento lucido

Optional vetri

	codice	descrizione	misura	prezzo
●	SA	Satinato	Fino a 120 cm Oltre 120 cm	€ 105 € 155
○	EC	Extra chiaro	Fino a 120 cm Oltre 120 cm	€ 185 € 215
●	FU	Fumè grigio	Fino a 120 cm Oltre 120 cm	€ 259 € 301
●	FB	Fumè brown	Fino a 120 cm Oltre 120 cm	€ 259 € 301
●	BS	Fascia centrale satinata	Fino a 120 cm Oltre 120 cm	€ 145 € 185
●	DE	Decorazione satinata	Tutte	€ 225
○	AT	Trattamento Nano-Flow	Fino a 120 cm Oltre 120 cm	€ 80 € 110
○	AP	Anticalcare Permanente (Extra chiaro)	Fino a 120 cm Oltre 120 cm	€ 220 € 260
○	RI	Riflettente trasparente	Fino a 120 cm Oltre 120 cm	€ 322 € 364
○	RF	Riflettente fumè	Fino a 120 cm Oltre 120 cm	€ 322 € 364
○	MR	Mirror	Fino a 120 cm Oltre 120 cm	€ 665 € 744
○	R690067	Kit mantenimento Nano-Flow	Tutte	€ 77

I prezzi degli optional vanno sommati al prezzo della porta

Misure speciali

	descrizione	Aumento
H+	Altezza maggiore fino a 230 cm	+30%
H++	Altezza maggiore oltre 230 cm	+40%
H-	Altezza inferiore	+20%
L+	Larghezza maggiore	+20%
L-	Larghezza inferiore	+20%

H prezzo di riferimento della larghezza corrispondente
L prezzo di riferimento del + largo o + stretto
HL+/- con altezza e larghezza speciali, maggiorazione solo per altezza

ALTEZZA MASSIMA CM 240

Porta ID destra in finitura bronzo scotch brite 93 vetro trasparente

Over



Porta ID destra + lato fisso in finitura bronzo scotch brite 93 vetro trasparente

Porta 1 anta battente per abbinamento a lato fisso 8mm h200

OVP2

MISURE in cm	entrata	IS sinistro	ID destro	articolo	bianco 10	argento lucido 30
					tr	tr
76-78,5	49			076	€ 667	€ 740
78-80,5	49			078		
86-88,5	59			086	€ 701	€ 771
88-90,5	59			088		
96-98,5	59			096	€ 731	€ 810
98-100,5	59			098		
116-118,5	59			116	€ 812	€ 886
118-120,5	59			118		

Lato fisso per abbinamento a porta OVP2 8mm h200

OVF1

MISURE in cm	IS sinistro	ID destro	articolo	bianco 10	argento lucido 30
				tr	tr
67-69,5			067	€ 378	€ 437
72-74,5			072		
77-79,5			077	€ 403	€ 462
87-89,5			087		
97-99,5			097	€ 427	€ 490

Angolo 2 ante battenti 8mm h200

prezzo a lato OVA1

MISURE in cm	entrata	MS sinistro	MD destro	articolo	bianco 10	argento lucido 30
					tr	tr
76-78,5	49			076	€ 667	€ 740
78-80,5	49			078		
86-88,5	59			086	€ 701	€ 771
88-90,5	59			088		
96-98,5	59			096	€ 731	€ 810
98-100,5	59			098		



fissaggio rapido vetro no viti
Brevettato

Optional telaio

vedi tabella in copertina

I prezzi degli optional vanno sommati al prezzo di ciascun lato del box in finitura argento lucido

Optional vetri

codice	descrizione	misura	prezzo a lato
SA	Satinato	Fino a 120 cm	€ 105
		Oltre 120 cm	€ 155
EC	Extra chiaro	Fino a 120 cm	€ 185
		Oltre 120 cm	€ 215
FU	Fumè grigio	Fino a 120 cm	€ 259
		Oltre 120 cm	€ 301
FB	Fumè brown	Fino a 120 cm	€ 259
		Oltre 120 cm	€ 301
BS	Fascia centrale satinata	Fino a 120 cm	€ 145
		Oltre 120 cm	€ 185
DE	Decorazione satinata	Tutte	€ 225
AT	Trattamento Nano-Flow	Fino a 120 cm	€ 80
		Oltre 120 cm	€ 110
AP	Anticalcare Permanente (Extra chiaro)	Fino a 120 cm	€ 220
		Oltre 120 cm	€ 260
RI	Riflettente trasparente	Fino a 120 cm	€ 322
		Oltre 120 cm	€ 364
RF	Riflettente fumè	Fino a 120 cm	€ 322
		Oltre 120 cm	€ 364
MR	Mirror	Fino a 120 cm	€ 665
		Oltre 120 cm	€ 744
R690067	Kit mantenimento Nano-Flow	Tutte	€ 77

I prezzi degli optional vanno sommati al prezzo di ciascun lato del box

Misure speciali

	descrizione	Aumento
H+	Altezza maggiore fino a 230 cm	+30%
H++	Altezza maggiore oltre 230 cm	+40%
H-	Altezza inferiore	+20%
L+	Larghezza maggiore	+20%
L-	Larghezza inferiore	+20%

H prezzo di riferimento della larghezza corrispondente

L prezzo di riferimento del + largo o + stretto
HL/- con altezza e larghezza speciali, maggiorazione solo per altezza

ALTEZZA MASSIMA CM 240

Over



Porta ID destra in finitura bronzo scotch brite 93 vetro trasparente

Porta 1 anta battente con fisso in linea 8mm h200

OVP3

MISURE in cm	entrata	IS sinistro	ID destro	articolo	bianco 10		argento lucido 30	
					tr		tr	
116-120	59			116	€ 834	€ 937		
136-140				136	€ 876	€ 989		
146-150				146	€ 917	€ 1030		
156-160				156	€ 958	€ 1071		



fissaggio rapido vetro no viti
Brevettato

Optional telaio

vedi tabella in copertina

I prezzi degli optional vanno sommati al prezzo della porta in finitura argento lucido

Optional vetri

	codice	descrizione	misura	prezzo
●	SA	Satinato	Fino a 120 cm Oltre 120 cm	€ 105 € 155
○	EC	Extra chiaro	Fino a 120 cm Oltre 120 cm	€ 185 € 215
●	FU	Fumè grigio	Fino a 120 cm Oltre 120 cm	€ 259 € 301
●	FB	Fumè brown	Fino a 120 cm Oltre 120 cm	€ 259 € 301
●	BS	Fascia centrale satinata	Fino a 120 cm Oltre 120 cm	€ 145 € 185
●	DE	Decorazione satinata	Tutte	€ 225
○	AT	Trattamento Nano-Flow	Fino a 120 cm Oltre 120 cm	€ 80 € 110
○	AP	Anticalcare Permanente (Extra chiaro)	Fino a 120 cm Oltre 120 cm	€ 220 € 260
○	RI	Riflettente trasparente	Fino a 120 cm Oltre 120 cm	€ 322 € 364
○	RF	Riflettente fumè	Fino a 120 cm Oltre 120 cm	€ 322 € 364
○	MR	Mirror	Fino a 120 cm Oltre 120 cm	€ 665 € 744
○	R690067	Kit mantenimento Nano-Flow	Tutte	€ 77

I prezzi degli optional vanno sommati al prezzo della porta

Misure speciali

	descrizione	Aumento
H+	Altezza maggiore fino a 230 cm	+30%
H++	Altezza maggiore oltre 230 cm	+40%
H-	Altezza inferiore	+20%
L+	Larghezza maggiore	+20%
L-	Larghezza inferiore	+20%

H prezzo di riferimento della larghezza corrispondente

L prezzo di riferimento del + largo o + stretto
HL*/- con altezza e larghezza speciali, maggiorazione solo per altezza

ALTEZZA MASSIMA CM 240



APERTURE



FEA1



FEP1



FEP2+FEF1

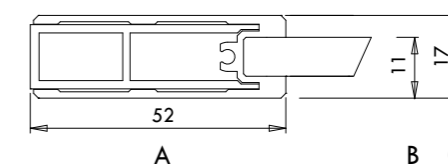


FEP3 + FEF2

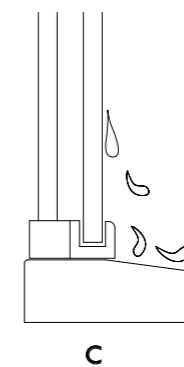
Flaier Evolution

- serie ad ante scorrevoli
- cristallo 8 mm porte/6 mm fissi
- altezza 200 cm
- chiusura magnetica
- ante sganciabili

PROFILO A MURO



- A Faccia esterna
- B Faccia esterna filo interno vetro
- C Faccia a muro



Serie di appartenenza alla categoria C per prestazione alla tenuta dell'acqua (pag.8)



Angolo ante scorrevoli MS+MD in finitura nero opaco 11 vetro trasparente

Angolo 2 ante scorrevoli 8mm porte 6mm fissi h200

prezzo a lato **FEA1**

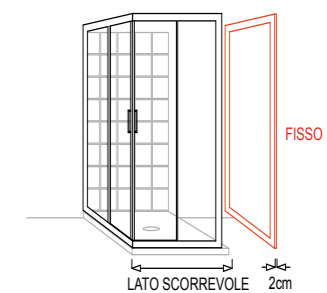
misure esterne SU PIATTO	entrata	MS sinistro	MD destro	articolo	bianco 10	argento lucido 30
					tr	tr
67-70	34			067	€ 357	€ 428
72-75	37			072	€ 367	€ 440
77-80	41			077	€ 376	€ 451
87-90	48			087	€ 394	€ 473
97-100	55			097	€ 404	€ 485
117-120	69			117	€ 421	€ 503
137-140	69			137	€ 437	€ 516

Lato fisso per soluzione a 3 lati 6mm h200

FEF2

misure esterne SU PIATTO	IR REVERSIBILE	articolo	bianco 10	argento lucido 30
			tr	tr
67-71		067	€ 342	€ 410
72-75		072	€ 352	€ 419
77-81		077	€ 361	€ 428
82-85		082	€ 371	€ 438
87-91		087	€ 378	€ 447
97-101		097	€ 388	€ 455

Calcolo lati Angolo + 1 fisso



La misura del lato
aumenta di 2 cm

Optional telaio

vedi tabella in copertina

I prezzi degli optional vanno sommati al prezzo di ciascun lato del box in finitura argento lucido

Optional vetri

	codice	descrizione	misura	prezzo a lato
●	SA	Satinato	Fino a 120 cm Oltre 120 cm	€ 105 € 155
○	EC	Extra chiaro	Fino a 120 cm Oltre 120 cm	€ 185 € 215
●	FU	Fumè grigio	Fino a 120 cm Oltre 120 cm	€ 259 € 301
●	FB	Fumè brown	Fino a 120 cm Oltre 120 cm	€ 259 € 301
●	BS	Fascia centrale satinata	Fino a 120 cm Oltre 120 cm	€ 145 € 185
●	DE	Decorazione satinata	Tutte	€ 225
●	AT	Trattamento Nano-Flow	Fino a 120 cm Oltre 120 cm	€ 80 € 110
○	RI	Riflettente trasparente	Fino a 120 cm Oltre 120 cm	€ 322 € 364
○	RF	Riflettente fumè	Fino a 120 cm Oltre 120 cm	€ 322 € 364
○	MR	Mirror	Fino a 120 cm Oltre 120 cm	€ 665 € 744
●	R690067	Kit mantenimento Nano-Flow	Tutte	€ 77

I prezzi degli optional vanno sommati al prezzo di ciascun lato del box

Misure speciali

	descrizione	Aumento
H+L+/-	Altezza maggiore Larghezza +/-	+30%
H-L+/-	Altezza inferiore Larghezza +/-	+20%
L+	Larghezza maggiore	+20%
L-	Larghezza inferiore	+20%

H prezzo di riferimento della larghezza corrispondente
L prezzo di riferimento del + largo o + stretto

ALTEZZA MASSIMA CM 230

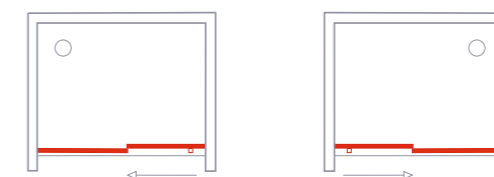


Porta ID destra in finitura nero opaco 11 vetro trasparente

Porta 1 anta scorrevole 8mm porta 6mm fisso h200

FEP1

MISURE in cm	entrata	IS sinistro	ID destro	articolo	bianco 10		argento lucido 30	
					tr		tr	
96-102	38			096	€ 562		€ 676	
101-107	40			101	€ 570		€ 683	
106-112	43			106	€ 576		€ 691	
111-117	45			111	€ 583		€ 697	
116-122	48			116	€ 589		€ 707	
126-132	53			126	€ 596		€ 715	
136-142	58			136	€ 603		€ 723	
146-152	58			146	€ 609		€ 730	
156-162	58			156	€ 614		€ 740	
166-172	58			166	€ 620		€ 747	
176-182	58			176	€ 626		€ 757	



Optional telaio

vedi tabella in copertina

I prezzi degli optional vanno sommati al prezzo della porta in finitura argento lucido

Optional vetri

	codice	descrizione	misura	prezzo
●	SA	Satinato	Fino a 120 cm Oltre 120 cm	€ 105 € 155
○	EC	Extra chiaro	Fino a 120 cm Oltre 120 cm	€ 185 € 215
●	FU	Fumè grigio	Fino a 120 cm Oltre 120 cm	€ 259 € 301
●	FB	Fumè brown	Fino a 120 cm Oltre 120 cm	€ 259 € 301
●	BS	Fascia centrale satinata	Fino a 120 cm Oltre 120 cm	€ 145 € 185
●	DE	Decorazione satinata	Tutte	€ 225
○	AT	Trattamento Nano-Flow	Fino a 120 cm Oltre 120 cm	€ 80 € 110
○	RI	Riflettente trasparente	Fino a 120 cm Oltre 120 cm	€ 322 € 364
○	RF	Riflettente fumè	Fino a 120 cm Oltre 120 cm	€ 322 € 364
○	MR	Mirror	Fino a 120 cm Oltre 120 cm	€ 665 € 744
○	R690067	Kit mantenimento Nano-Flow	Tutte	€ 77

I prezzi degli optional vanno sommati al prezzo della porta

Misure speciali

	descrizione	Aumento
H+L+/-	Altezza maggiore Larghezza +/-	+30%
H-L+/-	Altezza inferiore Larghezza +/-	+20%
L+	Larghezza maggiore	+20%
L-	Larghezza inferiore	+20%

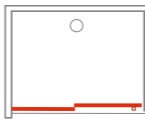
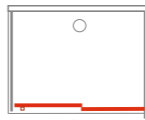
H prezzo di riferimento della larghezza corrispondente
L prezzo di riferimento del + largo o + stretto

ALTEZZA MASSIMA CM 230

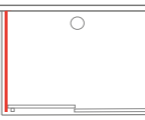
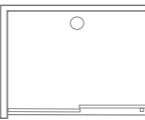


Porta scorrevole ID destra + lato fisso IS sinistro in finitura nero opaco 11 vetro trasparente

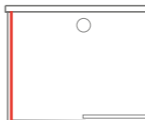
Porta 1 anta scorrevole per abbinamento a fisso 8mm porta 6mm fisso h200 FEP2

misure esterne SU PIATTO	entrata	IS sinistro	ID destro	articolo	bianco 10		argento lucido 30	
					tr	tr	tr	tr
97-100	38			097	€ 502		€ 603	
107-110	43			107	€ 507		€ 609	
117-120	49			117	€ 515		€ 616	
127-130	54			127	€ 519		€ 623	
137-140	59			137	€ 525		€ 630	
147-150	64			147	€ 531		€ 639	
157-160	69			157	€ 538		€ 645	
167-170	74			167	€ 551		€ 658	
177-180	79			177	€ 563		€ 673	

Lato fisso per soluzione ad angolo (FEP2+FEF1) 6mm h200 FEF1

misure esterne SU PIATTO	IS sinistro	ID destro	articolo	bianco 10		argento lucido 30	
				tr	tr	tr	tr
67-70			067	€ 356		€ 426	
72-75			072	€ 366		€ 437	
77-80			077	€ 374		€ 444	
82-85			082	€ 383		€ 454	
87-90			087	€ 393		€ 464	
97-100			097	€ 403		€ 473	

Lato fisso per soluzione a 3 lati (FEP2+FEF1+FEF2) 6mm h200 FEF2

misure esterne SU PIATTO	verso REVERSIBILE	articolo	bianco 10		argento lucido 30	
			tr	tr	tr	tr
67-71		067	€ 342		€ 410	
72-76		072	€ 352		€ 419	
77-81		077	€ 361		€ 428	
82-86		082	€ 371		€ 438	
87-91		087	€ 378		€ 447	
97-101		097	€ 388		€ 455	

Optional vetri			prezzo a lato
codice	descrizione	misura	
SA	Satinato	Fino a 120 cm	€ 105
		Oltre 120 cm	€ 155
EC	Extra chiaro	Fino a 120 cm	€ 185
		Oltre 120 cm	€ 215
FU	Fumè grigio	Fino a 120 cm	€ 259
		Oltre 120 cm	€ 301
FB	Fumè brown	Fino a 120 cm	€ 259
		Oltre 120 cm	€ 301
BS	Fascia centrale satinata	Fino a 120 cm	€ 145
		Oltre 120 cm	€ 185
DE	Decorazione satinata	Tutte	€ 225
AT	Trattamento Nano-Flow	Fino a 120 cm	€ 80
		Oltre 120 cm	€ 110
RI	Riflettente trasparente	Fino a 120 cm	€ 322
		Oltre 120 cm	€ 364
RF	Riflettente fumè	Fino a 120 cm	€ 322
		Oltre 120 cm	€ 364
MR	Mirror	Fino a 120 cm	€ 665
		Oltre 120 cm	€ 744
R690067	Kit mantenimento Nano-Flow	Tutte	€ 77

I prezzi degli optional vanno sommati al prezzo di ciascun lato del box

Optional telaio

vedi tabella in copertina

I prezzi degli optional vanno sommati al prezzo di ciascun lato del box in finitura argento lucido

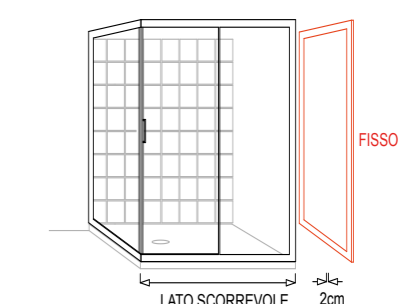
Misure speciali

	descrizione	Aumento
H+L+/-	Altezza maggiore	+30%
	Larghezza +/-	
H-L+/-	Altezza inferiore	+20%
	Larghezza +/-	
L+	Larghezza maggiore	+20%
L-	Larghezza inferiore	+20%

H prezzo di riferimento della larghezza corrispondente
L prezzo di riferimento del + largo o + stretto

ALTEZZA MASSIMA CM 230

Calcolo porta + 2 fissi



La misura della porta aumenta di 2 cm



Porta in finitura nero opaco 11 vetro trasparente

Porta 2 ante scorrevoli 8mm porte 6mm fissi h200

FEP3

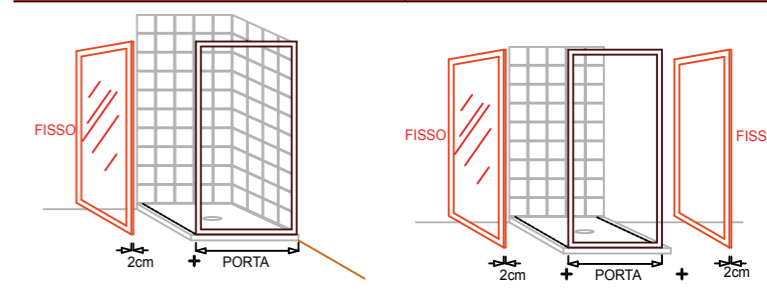
misure esterne SU PIATTO	entrata	verso REVERSIBILE	articolo	bianco 10		argento lucido 30	
				tr		tr	
136-140	52		136	€ 655		€ 783	
146-150	57		146	€ 660		€ 793	
156-160	62		156	€ 672		€ 802	
166-170	67		166	€ 680		€ 820	
176-180	72		176	€ 690		€ 836	
186-190	77		186	€ 701		€ 853	

Lato fisso per soluzione a 2 o 3 lati 6mm h200

FEF2

misure esterne SU PIATTO	verso REVERSIBILE	articolo	bianco 10		argento lucido 30	
			tr		tr	
67-71		067	€ 342		€ 410	
72-76		072	€ 352		€ 419	
77-81		077	€ 361		€ 428	
82-86		082	€ 371		€ 438	
87-91		087	€ 378		€ 447	
97-101		097	€ 388		€ 455	

Calcolo porta +1 fisso Calcolo porta +2 fissi



La misura della porta aumenta di 2 cm La misura della porta aumenta di 4 cm

Optional telaio
vedi tabella in copertina

I prezzi degli optional vanno sommati al prezzo di ciascun lato del box in finitura argento lucido

Optional vetri			prezzo a lato
codice	descrizione	misura	
SA	Satinato	Fino a 120 cm	€ 105
		Oltre 120 cm	€ 155
EC	Extra chiaro	Fino a 120 cm	€ 185
		Oltre 120 cm	€ 215
FU	Fumè grigio	Fino a 120 cm	€ 259
		Oltre 120 cm	€ 301
FB	Fumè brown	Fino a 120 cm	€ 259
		Oltre 120 cm	€ 301
BS	Fascia centrale satinata	Fino a 120 cm	€ 145
		Oltre 120 cm	€ 185
DE	Decorazione satinata	Tutte	€ 225
AT	Trattamento Nano-Flow	Fino a 120 cm	€ 80
		Oltre 120 cm	€ 110
RI	Riflettente trasparente	Fino a 120 cm	€ 322
		Oltre 120 cm	€ 364
RF	Riflettente fumè	Fino a 120 cm	€ 322
		Oltre 120 cm	€ 364
MR	Mirror	Fino a 120 cm	€ 665
		Oltre 120 cm	€ 744
R690067	Kit mantenimento Nano-Flow	Tutte	€ 77

I prezzi degli optional vanno sommati al prezzo di ciascun lato del box

Misure speciali

	descrizione	Aumento
H+L+/-	Altezza maggiore Larghezza +/-	+30%
H-L+/-	Altezza inferiore Larghezza +/-	+20%
L+	Larghezza maggiore	+20%
L-	Larghezza inferiore	+20%

H prezzo di riferimento della larghezza corrispondente
L prezzo di riferimento del + largo o + stretto

ALTEZZA MASSIMA CM 230



APERTURE



KYA1



KYP1

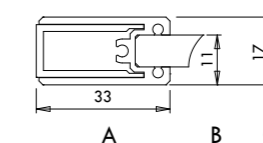


KYP2+KYF1

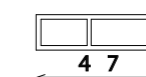
Kyaro

- serie ad ante scorrevoli
- cristallo 6 mm
- altezza 200 cm
- chiusura magnetica
- maniglia integrata sul telaio

PROFILO A MURO

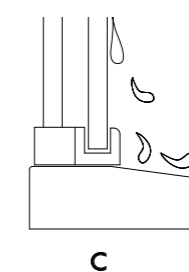


- A Faccia esterna
- B Faccia esterna filo interno vetro
- C Faccia a muro



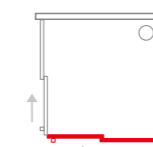
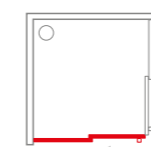
Profilo di allungamento cm 2

RSU2920000110	bianco	€ 42
RSU2920000130	argento lucido	€ 55



Serie di appartenenza alla categoria C per prestazione alla tenuta dell'acqua (pag.8)

misure esterne SU PIATTO	entrata	MS sinistro	MD destro	articolo	prezzo a lato	
					bianco 10 tr	argento lucido 30 tr
67-69	42			067	€ 389	€ 419
69-71	43,5			069	€ 401	€ 431
71-73	45			071	€ 409	€ 440
73-75	46,5			073	€ 409	€ 440
75-77	47,5			075	€ 419	€ 451
77-79	49			077	€ 428	€ 461
79-81	50			079	€ 448	€ 482
87-89	55			087	€ 459	€ 493
89-91	56			089	€ 472	€ 508



Angolo scorrevole MS sinistro + MD destro in finitura bronzo scotch brite 93 vetro trasparente

Optional telaio

vedi tabella in copertina

I prezzi degli optional vanno sommati al prezzo di ciascun lato del box in finitura argento lucido

Optional vetri

	codice	descrizione	misura	prezzo a lato
●	SA	Satinato	Tutte	€ 105
○	EC	Extra chiaro	Tutte	€ 185
●	FU	Fumè grigio	Tutte	€ 259
●	BS	Fascia centrale satinata	Tutte	€ 145
●	DE	Decorazione satinata	Tutte	€ 225
○	AT	Trattamento Nano-Flow	Tutte	€ 80
○	R690067	Kit mantenimento Nano-Flow	Tutte	€ 77

I prezzi degli optional vanno sommati al prezzo di ciascun lato del box

Misure speciali

	descrizione	Aumento
H-	Altezza inferiore Larghezza inferiore	+20%
L-	Larghezza inferiore	+20%

H prezzo di riferimento della larghezza corrispondente
L prezzo di riferimento del + stretto

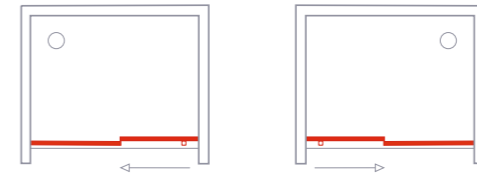


Porta ID destra in finitura bronzo scotch brite 93 vetro trasparente

Porta 1 anta scorrevole 6mm h200

KYP1

misure esterne SU PIATTO	entrata	IS sinistro	ID destro	articolo	prezzo	
					bianco 10 tr	argento lucido 30 tr
97-99	38			097	€ 598	€ 644
99-101	40			099		
107-109	43			107	€ 616	€ 662
109-111	45			109		
117-119	49			117	€ 632	€ 680
119-121	51			119		
127-129	54			127	€ 644	€ 692
129-131	56			129		
137-139	59			137	€ 659	€ 710
139-141	61			139		



Optional telaio

vedi tabella in copertina

I prezzi degli optional vanno sommati al prezzo della porta in finitura argento lucido

Optional vetri

	codice	descrizione	misura	prezzo
●	SA	Satinato	Fino a 120 cm Oltre 120 cm	€ 105 € 155
○	EC	Extra chiaro	Fino a 120 cm Oltre 120 cm	€ 185 € 215
●	FU	Fumè grigio	Fino a 120 cm Oltre 120 cm	€ 259 € 301
●	BS	Fascia centrale satinata	Fino a 120 cm Oltre 120 cm	€ 145 € 185
●	DE	Decorazione satinata	Tutte	€ 225
○	AT	Trattamento Nano-Flow	Fino a 120 cm Oltre 120 cm	€ 80 € 110
○	R690067	Kit mantenimento Nano-Flow	Tutte	€ 77

I prezzi degli optional vanno sommati al prezzo della porta

Misure speciali

	descrizione	Aumento
H-	Altezza inferiore Larghezza inferiore	+20%
L-	Larghezza inferiore	+20%

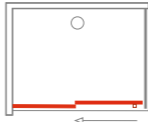
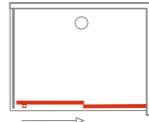
H prezzo di riferimento della larghezza corrispondente
L prezzo di riferimento del + stretto



Porta IS sinistra + lato fisso ID destro in finitura bronzo scotch brite 93 vetro trasparente

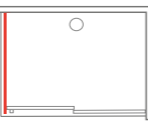
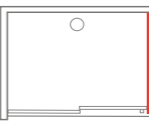
Porta 1 anta scorrevole per abbinamento a lato fisso 6mm h200

KYP2

misure esterne SU PIATTO	entrata	IS sinistro	ID destro	articolo	bianco 10		argento lucido 30	
					tr		tr	
97-99	38			097		€ 502		€ 603
99-101	40			099				
107-109	43			107		€ 507		€ 609
109-111	45			109				
117-119	49			117		€ 515		€ 616
119-121	51			119				
127-129	54			127		€ 519		€ 623
129-131	56			129				
137-139	59			137				
139-141	61			139		€ 525		€ 630

Lato fisso 6mm h200

KYF1

misure esterne SU PIATTO	IS sinistro	ID destro	articolo	bianco 10		argento lucido 30	
				tr		tr	
67-69			067		€ 375		€ 403
69-71			069		€ 375		€ 403
71-73			071		€ 383		€ 412
73-75			073		€ 390		€ 419
75-77			075		€ 390		€ 419
77-79			077		€ 399		€ 428
79-81			079		€ 399		€ 428
87-89			087		€ 407		€ 438
89-91			089		€ 407		€ 438
97-99			097		€ 415		€ 446
99-101			099		€ 415		€ 446

Optional telaio

vedi tabella in copertina

I prezzi degli optional vanno sommati al prezzo di ciascun lato del box in finitura argento lucido

Optional vetri

	codice	descrizione	misura	prezzo a lato
●	SA	Satinato	Fino a 120 cm	€ 105
			Oltre 120 cm	€ 155
○	EC	Extra chiaro	Fino a 120 cm	€ 185
			Oltre 120 cm	€ 215
●	FU	Fumè grigio	Fino a 120 cm	€ 259
			Oltre 120 cm	€ 301
●	BS	Fascia centrale satinata	Fino a 120 cm	€ 145
			Oltre 120 cm	€ 185
●	DE	Decorazione satinata	Tutte	€ 225
○	AT	Trattamento Nano-Flow	Fino a 120 cm	€ 80
			Oltre 120 cm	€ 110
○	R690067	Kit mantenimento Nano-Flow	Tutte	€ 77

I prezzi degli optional vanno sommati al prezzo di ciascun lato del box

Misure speciali

	descrizione	Aumento
H-	Altezza inferiore	+20%
L-	Larghezza inferiore	+20%

H prezzo di riferimento della larghezza corrispondente
L prezzo di riferimento del + stretto



APERTURE



WIC9

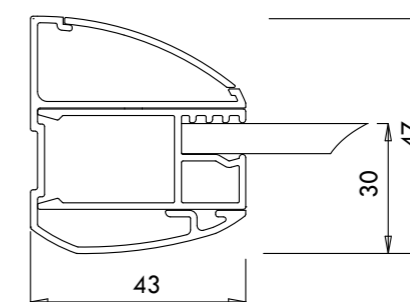


WIC8

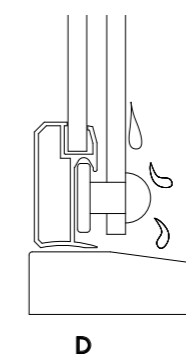
Wing

- semicircolari ad ante scorrevoli
- altezza 200cm
- cristallo temperato 8mm
- ante sganciabili

PROFILO A MURO



- A Faccia esterna
- B Faccia esterna filo interno vetro
- C Faccia a muro



Serie di appartenenza alla categoria D per prestazione alla tenuta dell'acqua (pag.8)

Wing



Semicircolare 2 ante scorrevoli raggio 55 8mm h200

prezzo box completo

WIC9

MISURE in cm	entrata	verso REVERSIBILE	articolo	articolo	bianco 10		argento lucido 30	
					tr		tr	
77-80	42		MP	077	€ 998		€ 1249	
			MF					
87-90	50		MP	087	€ 1025		€ 1281	
			MF					



Optional telaio			prezzo
codice	descrizione		
●	11	nero opaco	€ 150
○	16	bianco opaco	€ 150

I prezzi degli optional vanno sommati al prezzo del box in finitura argento lucido

Optional vetri			prezzo
codice	descrizione		
●	AT	Trattamento Nano-Flow	€ 160

I prezzi degli optional vanno sommati al prezzo del box

Wing



Semicircolare 1 anta scorrevole in finitura argento lucido 30 vetro trasparente

Semicircolare 1 anta scorrevole raggio 55 8mm h200

prezzo box completo

WIC8

MISURE in cm	entrata	verso REVERSIBILE	articolo	bianco 10		argento lucido 30	
				tr		tr	
77-80	41		MP MF	077	€ 1102		€ 1385
87-90	48		MP MF	087	€ 1114		€ 1398



Optional telaio			prezzo
codice	descrizione		
●	11	nero opaco	€ 150
○	16	bianco opaco	€ 150

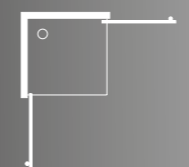
I prezzi degli optional vanno sommati al prezzo del box in finitura argento lucido

Optional vetri			prezzo
codice	descrizione		
●	AT	Trattamento Nano-Flow	€ 160

I prezzi degli optional vanno sommati al prezzo del box



APERTURE



CRA2
CRA4



CRP5
CRP8+CRF4



CRA3

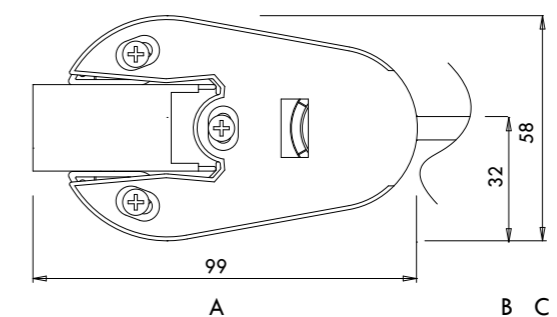


CRP7

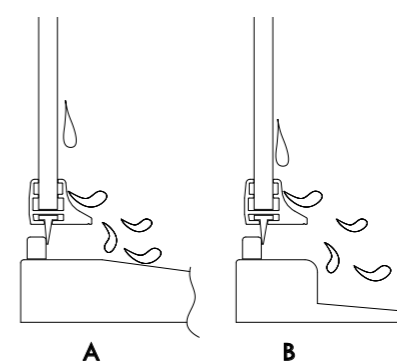
Cristal

- serie ad ante battenti e pieghevoli
- cristallo 6 mm
- altezza 198/90 cm

PROFILO A MURO



- A Faccia esterna
- B Faccia esterna filo interno vetro
- C Faccia a muro



Serie di appartenenza alla categoria A-B per prestazione alla tenuta dell'acqua (pag.8)

Cristal



Angolo ante battenti in finitura argento lucido 30 vetro trasparente

Angolo 2 ante battenti doppie 6mm h198


● prezzo a lato **CRA2**

misure esterne SU PIATTO	MS sinistro	MD destro	articolo	prezzo a lato	
				bianco 10 tr	argento lucido 30 tr
77,5-80			077	€ 589	€ 657
87,5-90			087	€ 640	€ 707
97,5-100			097	€ 682	€ 755

Angolo a 2 ante battenti 6mm h90

● prezzo a lato **CRA4**

misure esterne SU PIATTO	MS sinistro	MD destro	articolo	prezzo a lato	
				bianco 10 tr	argento lucido 30 tr
77,5-80			077	€ 350	€ 387
87,5-90			087	€ 373	€ 414
97,5-100			097	€ 447	€ 491



Optional vetri		prezzo a lato
codice	descrizione	
AT	Tattamento Nano-Flow	€ 80

I prezzi degli optional vanno sommati al prezzo di ciascun lato del box

Misure speciali		
	descrizione	Aumento
H+L +/-	Altezza maggiore Larghezza +/-	+30%
H-L +/-	Altezza inferiore Larghezza +/-	+20%
L+	Larghezza maggiore	+20%
L-	Larghezza inferiore	+20%

H prezzo di riferimento della larghezza corrispondente
L prezzo di riferimento del + largo o + stretto

Cristal



Porta in finitura argento lucido 30 vetro trasparente

Porta con anta battente doppia 6mm h198

CRP5

MISURE in cm	IS sinistro	ID destro	articolo	bianco 10		argento lucido 30	
				tr		tr	
77-80,5			077	€ 589		€ 657	
87-90,5			087	€ 640		€ 707	
97-100,5			097	€ 682		€ 755	

Porta 1 anta battente 6mm h90

CRP8

MISURE in cm	IS sinistro	ID destro	articolo	bianco 10		argento lucido 30	
				tr		tr	
77-80,5			077				
87-90,5			087	€ 453		€ 489	
97-100,5			097				
107,5-110			107	€ 459		€ 492	

Lato fisso 6mm h198 *aumenta la porta di 2cm*

CRF4

MISURE in cm	verso REVERSIBILE	articolo	bianco 10		argento lucido 30	
			tr		tr	
77-80		077	€ 489		€ 645	
87-90		087	€ 500		€ 649	
97-100		097	€ 503		€ 654	

Optional vetri			prezzo a lato
codice	descrizione		
AT	Trattamento Nano-Flow	€ 80	

I prezzi degli optional vanno sommati al prezzo di ciascun lato del box

Misure speciali

	descrizione	Aumento
H+L+/-	Altezza maggiore Larghezza +/-	+30%
H-L+/-	Altezza inferiore Larghezza +/-	+20%
L+	Larghezza maggiore	+20%
L-	Larghezza inferiore	+20%

H prezzo di riferimento della larghezza corrispondente
L prezzo di riferimento del + largo o + stretto



Angolo ante pieghevoli in finitura argento lucido 30 vetro trasparente

Angolo 2 ante pieghevoli 6mm h198

prezzo a lato **CRA3**

misure esterne SU PIATTO	MS sinistro + MD destro	articolo	bianco 10	argento lucido 30
			tr	tr
78-80,5		078	€ 491	€ 564
88-90,5		088	€ 510	€ 583
98-100,5		098	€ 531	€ 602



Optional vetri			prezzo a lato
codice	descrizione		
AT	Trattamento Nano-Flow		€ 80

I prezzi degli optional vanno sommati al prezzo di ciascun lato del box

Misure speciali		
	descrizione	Aumento
H+L+/-	Altezza maggiore Larghezza +/-	+30%
H-L+/-	Altezza inferiore Larghezza +/-	+20%
L+	Larghezza maggiore	+20%
L-	Larghezza inferiore	+20%

H prezzo di riferimento della larghezza corrispondente
L prezzo di riferimento del + largo o + stretto

Cristal



Porta in finitura argento lucido 30 vetro trasparente

Porta doccia pieghevole 6mm h198

prezzo box completo **CRP7**

MISURE in cm	verso MS	verso MD	articolo	bianco 10	argento lucido 30
				tr	tr
116-121			116	€ 904	€ 976
136-141			136	€ 941	€ 1015
156-161			156	€ 976	€ 1055

Lato fisso 6mm h198 *aumenta la porta di 2cm*

CRF5

MISURE in cm	verso IS	verso ID	articolo	bianco 10	argento lucido 30
				tr	tr
77-78,5			077	€ 489	€ 645
87-88,5			087	€ 500	€ 649
97-98,5			097	€ 503	€ 654



Optional vetri			prezzo a lato
codice	descrizione	misura	
AT	Trattamento Nano-Flow	Fino a 120cm	€ 80
		Oltre 120 cm	€ 110

I prezzi degli optional vanno sommati al prezzo di ciascun lato del box

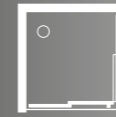
Misure speciali

	descrizione	Aumento
H+L +/-	Altezza maggiore Larghezza +/-	+30%
H-L +/-	Altezza inferiore Larghezza +/-	+20%
L+	Larghezza maggiore	+20%
L-	Larghezza inferiore	+20%

H prezzo di riferimento della larghezza corrispondente
L prezzo di riferimento del + largo o + stretto



APERTURE



SEA1



SEP1

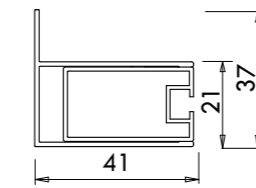


SEP2

Seven

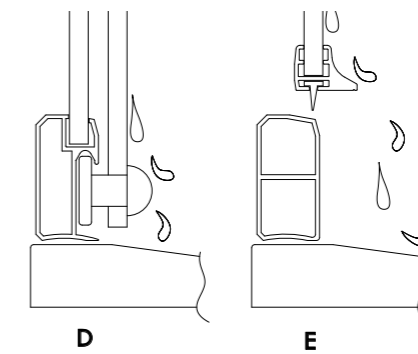
- serie ad ante scorrevoli e battente
- cristallo 6 mm
- altezza 190 cm

PROFILO A MURO



A B C

- A Faccia esterna
- B Faccia esterna filo interno profilo
- C Faccia a muro



Serie di appartenenza alla categoria D-E per prestazione alla tenuta dell'acqua (pag.8)

Seven



Angolo 2 ante scorrevoli 6mm h190

prezzo a lato **SEA1**

MISURE in cm	entrata	MR reversibile	articolo	bianco 10		argento lucido 30	
				tr	ci	tr	ci
67-70	33		067	€ 220	€ 302	€ 309	€ 411
72-75	37		072				
77-80	40		077	€ 229	€ 308	€ 318	€ 425
82-85	44		082				
87-90	47		087	€ 234	€ 317	€ 327	€ 434
92-95	51		092				
97-100	54		097	€ 241	€ 325	€ 336	€ 447
102-105	58		102				
107-110	61		107	€ 246	€ 334	€ 346	€ 457
112-115	65		112				
117-120	68		117	€ 253	€ 342	€ 354	€ 469

Lato fisso 6mm h190

SEF1

MISURE in cm	IR reversibile	articolo	bianco 10		argento lucido 30	
			tr	ci	tr	ci
67-73		067	€ 208	€ 275	€ 302	€ 392
72-78		072	€ 214	€ 282	€ 310	€ 402
77-83		077	€ 219	€ 286	€ 318	€ 411
82-88		082	€ 221	€ 290	€ 325	€ 419
87-93		087	€ 226	€ 296	€ 333	€ 433
92-98		092	€ 232	€ 304	€ 343	€ 441
97-103		097	€ 239	€ 312	€ 349	€ 450



Optional telaio		prezzo a lato
codice	descrizione	
●	11 nero opaco	€ 75
○	16 bianco opaco	€ 75

I prezzi degli optional vanno sommati al prezzo di ciascun lato del box in finitura argento lucido

Optional vetri			prezzo a lato
codice	descrizione	misura	
●	SA Satinato	Fino a 120 cm	€ 105
		Oltre 120 cm	€ 155
●	BS Fascia centrale satinata	Fino a 120 cm	€ 145
		Oltre 120 cm	€ 185
○	AT Trattamento Nano-Flow	Fino a 120 cm	€ 80
		Oltre 120 cm	€ 110
○	R690067 Kit mantenimento Nano-Flow	Tutte	€ 77

I prezzi degli optional vanno sommati al prezzo di ciascun lato del box

Misure speciali		
	descrizione	Aumento
H+L+/-	Altezza maggiore Larghezza +/-	+30%
H-L+/-	Altezza inferiore Larghezza +/-	+20%
L+	Larghezza maggiore	+20%
L-	Larghezza inferiore	+20%

H prezzo di riferimento della larghezza corrispondente
L prezzo di riferimento del + largo o + stretto

ALTEZZA MASSIMA 2000mm

Seven



Porta in finitura argento lucido 30 vetro trasparente

Porta 1 anta scorrevole 6mm h190

SEP1

MISURE in cm	entrata	IR reversibile	articolo	bianco 10		argento lucido 30	
				tr	ci	tr	ci
96-102	38		096	€ 404	€ 534	€ 503	€ 660
101-107	40		101	€ 410	€ 539	€ 510	€ 666
106-112	42		106	€ 415	€ 545	€ 516	€ 679
111-117	45		111	€ 420	€ 553	€ 522	€ 686
116-122	47		116	€ 426	€ 558	€ 526	€ 691
126-132	51		126	€ 431	€ 563	€ 531	€ 697
136-142	56		136	€ 435	€ 574	€ 537	€ 705

Lato fisso 6mm h190

SEF1

MISURE in cm	IR reversibile	articolo	bianco 10		argento lucido 30	
			tr	ci	tr	ci
67-73		067	€ 208	€ 275	€ 302	€ 392
72-78		072	€ 214	€ 282	€ 310	€ 402
77-83		077	€ 219	€ 286	€ 318	€ 411
82-88		082	€ 221	€ 290	€ 325	€ 419
87-93		087	€ 226	€ 296	€ 333	€ 433
92-98		092	€ 232	€ 304	€ 343	€ 441
97-103		097	€ 239	€ 312	€ 349	€ 450

Optional telaio			prezzo a lato
codice	descrizione		
●	11	nero opaco	€ 75
○	16	bianco opaco	€ 75

I prezzi degli optional vanno sommati al prezzo di ciascun lato del box in finitura argento lucido

Optional vetri			prezzo a lato
codice	descrizione	misura	
●	SA	Fino a 120 cm	€ 105
		Oltre 120 cm	€ 155
●	BS	Fino a 120 cm	€ 145
		Oltre 120 cm	€ 185
○	AT	Fino a 120 cm	€ 80
		Oltre 120 cm	€ 110
○	R690067	Kit mantenimento Nano-Flow Tutte	€ 77

I prezzi degli optional vanno sommati al prezzo di ciascun lato del box

Misure speciali		
	descrizione	Aumento
H+L+/-	Altezza maggiore Larghezza +/-	+30%
H-L+/-	Altezza inferiore Larghezza +/-	+20%
L+	Larghezza maggiore	+20%
L-	Larghezza inferiore	+20%

H prezzo di riferimento della larghezza corrispondente
L prezzo di riferimento del + largo o + stretto

ALTEZZA MASSIMA 2000mm

Seven



Porta in finitura argento lucido 30 vetro trasparente

Porta 1 anta battente 6mm h190

SEP2

MISURE in cm	entrata	IR reversibile	articolo	bianco 10		argento lucido 30	
				tr	ci	tr	ci
67-73	50		067	€ 353	€ 477	€ 484	€ 654
72-78	55		072	€ 361	€ 487	€ 491	€ 663
77-83	61		077	€ 365	€ 492	€ 495	€ 668
82-88	65		082	€ 370	€ 501	€ 502	€ 677
87-93	70		087	€ 375	€ 507	€ 509	€ 686
92-98	75		092	€ 383	€ 515	€ 513	€ 690

Lato fisso 6mm h190

SEF1

MISURE in cm	IR reversibile	articolo	bianco 10		argento lucido 30	
			tr	ci	tr	ci
67-73		067	€ 208	€ 275	€ 302	€ 392
72-78		072	€ 214	€ 282	€ 310	€ 402
77-83		077	€ 219	€ 286	€ 318	€ 411
82-88		082	€ 221	€ 290	€ 325	€ 419
87-93		087	€ 226	€ 296	€ 333	€ 433
92-98		092	€ 232	€ 304	€ 343	€ 441
97-103		097	€ 239	€ 312	€ 349	€ 450

Optional telaio		prezzo a lato
codice	descrizione	
●	11 nero opaco	€ 75
○	16 bianco opaco	€ 75

I prezzi degli optional vanno sommati al prezzo di ciascun lato del box in finitura argento lucido


Optional vetri			prezzo a lato
codice	descrizione	misura	
●	SA Satinato	Fino a 120 cm	€ 105
		Oltre 120 cm	€ 155
●	BS Fascia centrale satinata	Fino a 120 cm	€ 145
		Oltre 120 cm	€ 185
○	AT Trattamento Nano-Flow	Fino a 120 cm	€ 80
		Oltre 120 cm	€ 110
○	R690067 Kit mantenimento Nano-Flow	Tutte	€ 77

I prezzi degli optional vanno sommati al prezzo di ciascun lato del box

Misure speciali		
	descrizione	Aumento
H+L+/-	Altezza maggiore Larghezza +/-	+30%
H-L+/-	Altezza inferiore Larghezza +/-	+20%
L+	Larghezza maggiore	+20%
L-	Larghezza inferiore	+20%

H prezzo di riferimento della larghezza corrispondente
L prezzo di riferimento del + largo o + stretto

ALTEZZA MASSIMA 2000mm



APERTURE



NEC1



NEA1



NEP1



NEP2+NEF1



NEP3




NEP4



NEP5



NEP6



NEP7

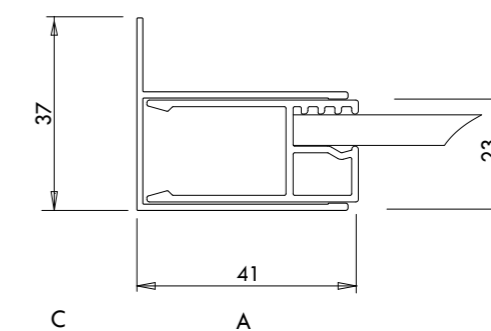


NEP8

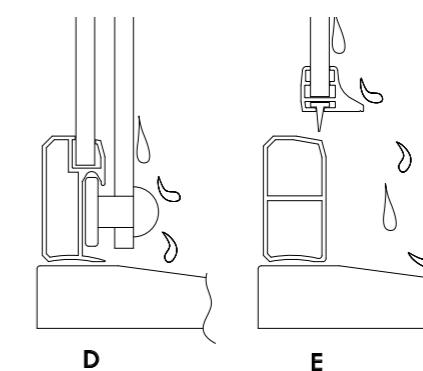
Next

- serie ad ante scorrevoli, battenti e soffietto
- cristallo 6 mm
- altezza 190 cm
- ante sganciabili

PROFILO A MURO



A Faccia esterna
B Faccia esterna filo interno profilo
C Faccia a muro



Serie di appartenenza alla categoria D-E per prestazione alla tenuta dell'acqua (pag.8)

Next



Semicircolare ante scorrevole in finitura nero opaco 11 vetro trasparente

Semicircolare 2 ante scorrevoli 6mm h190 -R55

● prezzo box completo

NEC1

MISURE in cm	entrata	IR REVERSIBILE	articolo	bianco 10		argento lucido 30	
				tr	ci	tr	ci
77-80	39		077	€ 846	€ 1142	€ 1016	€ 1371
87-90	53		087	€ 863	€ 1164	€ 1036	€ 1400

N.B. non si effettuano misure speciali nè decorazioni su vetro

Optional telaio			prezzo
codice	descrizione		
● 11	nero opaco		€ 150
○ 16	bianco opaco		€ 150

I prezzi degli optional vanno sommati al prezzo del box in finitura argento lucido

Optional vetri		
descrizione	articolo	prezzo
Trattamento Nano-Flow		€ 120
Kit mantenimento Nano-Flow	R690067	€ 77

I prezzi degli optional vanno sommati al prezzo del box

Next



Angolo ante scorrevoli in finitura argento lucido 30 vetro trasparente

Angolo 2 ante scorrevoli 6mm h190

prezzo a lato

NEA1

MISURE in cm	entrata	MR reversibile	articolo	bianco 10		argento lucido 30	
				tr	ci	tr	ci
67-70	33		067	€ 289	€ 392	€ 348	€ 471
72-75	37		072	€ 299	€ 401	€ 359	€ 482
77-80	41		077	€ 308	€ 414	€ 368	€ 497
82-85	41		082	€ 314	€ 420	€ 376	€ 509
87-90	48		087	€ 321	€ 436	€ 386	€ 522
97-100	54		097	€ 346	€ 467	€ 414	€ 560
117-120	54		117	€ 367	€ 496	€ 441	€ 595

Lato fisso 6mm h190 (per terzo lato)

NEF1

MISURE in cm	IR reversibile	articolo	bianco 10		argento lucido 30	
			tr	ci	tr	ci
67-72		067	€ 307	€ 414	€ 368	€ 497
72-77		072	€ 314	€ 425	€ 376	€ 509
77-82		077	€ 320	€ 434	€ 385	€ 519
82-87		082	€ 328	€ 442	€ 393	€ 531
87-92		087	€ 334	€ 452	€ 403	€ 554
97-102		097	€ 349	€ 471	€ 419	€ 565

N.B. con vetro trattato BS/SA/DE/AT specificare se destro o sinistro

Optional telaio		prezzo a lato
codice	descrizione	
●	11 nero opaco	€ 75
○	16 bianco opaco	€ 75

I prezzi degli optional vanno sommati al prezzo di ciascun lato del box in finitura argento lucido

Optional vetri			prezzo a lato
codice	descrizione	misura	
●	SA Satinato	Fino a 120 cm	€ 105
		Oltre 120 cm	€ 155
●	BS Fascia centrale satinata	Fino a 120 cm	€ 145
		Oltre 120 cm	€ 185
○	AT Trattamento Nano-Flow	Fino a 120 cm	€ 80
		Oltre 120 cm	€ 110
○	R690067 Kit mantenimento Nano-Flow	Tutte	€ 77

I prezzi degli optional vanno sommati al prezzo di ciascun lato del box

Misure speciali		
	descrizione	Aumento
H+L+/-	Altezza maggiore Larghezza +/-	+30%
H-L+/-	Altezza inferiore Larghezza +/-	+20%
L+	Larghezza maggiore	+20%
L-	Larghezza inferiore	+20%

H prezzo di riferimento della larghezza corrispondente
L prezzo di riferimento del + largo o + stretto

ALTEZZA MASSIMA CM 210

Next



Porta in finitura nero opaco 11 vetro trasparente

Porta 1 anta scorrevole 6mm h190

NEP1

MISURE in cm	entrata	IR reversibile	articolo	bianco 10		argento lucido 30	
				tr	ci	tr	ci
96-102	38		096	€ 475	€ 643	€ 569	€ 771
102-108	38		102	€ 484	€ 654	€ 583	€ 787
108-114	44		108	€ 491	€ 663	€ 590	€ 798
114-120	46		114	€ 499	€ 674	€ 598	€ 809
136-142	58		136	€ 518	€ 698	€ 623	€ 842
146-152	58		146	€ 526	€ 712	€ 632	€ 855
156-162	58		156	€ 535	€ 725	€ 644	€ 868
166-172	58		166	€ 546	€ 736	€ 654	€ 885

Lato fisso 6mm h190

NEF1

MISURE in cm	IR reversibile	articolo	bianco 10		argento lucido 30	
			tr	ci	tr	ci
67-72		067	€ 307	€ 414	€ 368	€ 497
72-77		072	€ 314	€ 425	€ 376	€ 509
77-82		077	€ 320	€ 434	€ 385	€ 519
82-87		082	€ 328	€ 442	€ 393	€ 531
87-92		087	€ 334	€ 452	€ 403	€ 554
97-102		097	€ 349	€ 471	€ 419	€ 565

N.B. con vetro trattato BS/SA/DE/AT specificare se destro o sinistro

Optional telaio			prezzo a lato
codice	descrizione		
●	11 nero opaco		€ 75
○	16 bianco opaco		€ 75

I prezzi degli optional vanno sommati al prezzo di ciascun lato del box in finitura argento lucido

Optional vetri				prezzo a lato
codice	descrizione	misura		
●	SA Satinato	Fino a 120 cm	€ 105	
		Oltre 120 cm	€ 155	
●	BS Fascia centrale satinata	Fino a 120 cm	€ 145	
		Oltre 120 cm	€ 185	
○	AT Trattamento Nano-Flow	Fino a 120 cm	€ 80	
		Oltre 120 cm	€ 110	
○	R690067 Kit mantenimento Nano-Flow	Tutte	€ 77	

I prezzi degli optional vanno sommati al prezzo di ciascun lato del box

Misure speciali		
	descrizione	Aumento
H+L+/-	Altezza maggiore Larghezza +/-	+30%
H-L+/-	Altezza inferiore Larghezza +/-	+20%
L+	Larghezza maggiore	+20%
L-	Larghezza inferiore	+20%

H prezzo di riferimento della larghezza corrispondente
L prezzo di riferimento del + largo o + stretto

ALTEZZA MASSIMA CM 210

Next



Porta in finitura nero opaco 11 vetro trasparente

Porta 2 ante scorrevoli 6mm h190

NEP2

MISURE in cm	entrata	IR reversibile	articolo	bianco 10		argento lucido 30	
				tr	ci	tr	ci
126-132	50		126	€ 584	€ 765	€ 762	€ 999
132-138	50		132	€ 591	€ 778	€ 768	€ 1009
137-143	56		137	€ 598	€ 784	€ 779	€ 1020
141-147	58		141	€ 609	€ 800	€ 792	€ 1037
147-153	58		147	€ 614	€ 806	€ 799	€ 1050
151-157	63		151	€ 629	€ 826	€ 820	€ 1075
157-163	63		157	€ 645	€ 838	€ 843	€ 1108
162-168	68		162	€ 661	€ 856	€ 862	€ 1133
167-173	68		167	€ 680	€ 881	€ 881	€ 1158

Lato fisso 6mm h190

NEF1

MISURE in cm	IR reversibile	articolo	bianco 10		argento lucido 30	
			tr	ci	tr	ci
67-72		067	€ 307	€ 414	€ 368	€ 497
72-77		072	€ 314	€ 425	€ 376	€ 509
77-82		077	€ 320	€ 434	€ 385	€ 519
82-87		082	€ 328	€ 442	€ 393	€ 531
87-92		087	€ 334	€ 452	€ 403	€ 554
97-102		097	€ 349	€ 471	€ 419	€ 565

N.B. con vetro trattato BS/SA/DE/AT specificare se destro o sinistro

Optional telaio		prezzo a lato
codice	descrizione	
●	11 nero opaco	€ 75
○	16 bianco opaco	€ 75

I prezzi degli optional vanno sommati al prezzo di ciascun lato del box in finitura argento lucido

Optional vetri			prezzo a lato
codice	descrizione	misura	
●	SA Satinato	Fino a 120 cm	€ 105
		Oltre 120 cm	€ 155
●	BS Fascia centrale satinata	Fino a 120 cm	€ 145
		Oltre 120 cm	€ 185
○	AT Trattamento Nano-Flow	Fino a 120 cm	€ 80
		Oltre 120 cm	€ 110
○	R690067 Kit mantenimento Nano-Flow	Tutte	€ 77

I prezzi degli optional vanno sommati al prezzo di ciascun lato del box

Misure speciali		
	descrizione	Aumento
H+L+/-	Altezza maggiore Larghezza +/-	+30%
H-L+/-	Altezza inferiore Larghezza +/-	+20%
L+	Larghezza maggiore	+20%
L-	Larghezza inferiore	+20%

H prezzo di riferimento della larghezza corrispondente
L prezzo di riferimento del + largo o + stretto

ALTEZZA MASSIMA CM 210

Next



Porta in finitura argento lucido 30 vetro trasparente

Porta 1 anta battente 6mm h190

NEP3

MISURE in cm	apertura	IR reversibile	articolo	bianco 10		argento lucido 30	
				tr	ci	tr	ci
67-73	54		067	€ 482	€ 652	€ 580	€ 782
72-78	59		072	€ 491	€ 663	€ 590	€ 798
77-83	64		077	€ 499	€ 674	€ 598	€ 809
82-88	69		082	€ 506	€ 685	€ 608	€ 821
87-93	74		087	€ 513	€ 691	€ 614	€ 830
97-103	84		097	€ 518	€ 698	€ 623	€ 842

Lato fisso 6mm h190

NEF1

MISURE in cm	IR reversibile	articolo	bianco 10		argento lucido 30	
			tr	ci	tr	ci
67-72		067	€ 307	€ 414	€ 368	€ 497
72-77		072	€ 314	€ 425	€ 376	€ 509
77-82		077	€ 320	€ 434	€ 385	€ 519
82-87		082	€ 328	€ 442	€ 393	€ 531
87-92		087	€ 334	€ 452	€ 403	€ 554
97-102		097	€ 349	€ 471	€ 419	€ 565

N.B. con vetro trattato BS/SA/DE/AT specificare se destro o sinistro

Optional telaio		prezzo a lato
codice	descrizione	
●	11 nero opaco	€ 75
○	16 bianco opaco	€ 75

I prezzi degli optional vanno sommati al prezzo di ciascun lato del box in finitura argento lucido

Optional vetri			prezzo a lato
codice	descrizione	misura	
●	SA Satinato	Fino a 120 cm	€ 105
		Oltre 120 cm	€ 155
●	BS Fascia centrale satinata	Fino a 120 cm	€ 145
		Oltre 120 cm	€ 185
○	AT Trattamento Nano-Flow	Fino a 120 cm	€ 80
		Oltre 120 cm	€ 110
○	R690067 Kit mantenimento Nano-Flow	Tutte	€ 77

I prezzi degli optional vanno sommati al prezzo di ciascun lato del box

Misure speciali		
	descrizione	Aumento
H+L+/-	Altezza maggiore Larghezza +/-	+30%
H-L+/-	Altezza inferiore Larghezza +/-	+20%
L+	Larghezza maggiore	+20%
L-	Larghezza inferiore	+20%

H prezzo di riferimento della larghezza corrispondente
L prezzo di riferimento del + largo o + stretto

ALTEZZA MASSIMA CM 210

Next



Porta in finitura nero opaco 11 vetro trasparente

Porta 2 ante battenti apertura interna/esterna 6mm h190

NEP4

MISURE in cm	entrata	IR reversibile	articolo	bianco 10		argento lucido 30	
				tr	ci	tr	ci
67-73	51		067	€ 578	€ 779	€ 688	€ 929
72-78	56		072	€ 591	€ 799	€ 694	€ 938
77-83	61		077	€ 596	€ 804	€ 727	€ 983
82-88	66		082	€ 622	€ 839	€ 743	€ 1003
87-93	71		087	€ 640	€ 861	€ 762	€ 1031
97-103	81		097	€ 683	€ 924	€ 817	€ 1102
117-123	101		117	€ 694	€ 936	€ 828	€ 1119

Lato fisso 6mm h190

NEF1

MISURE in cm	IR reversibile	articolo	bianco 10		argento lucido 30	
			tr	ci	tr	ci
67-72		067	€ 307	€ 414	€ 368	€ 497
72-77		072	€ 314	€ 425	€ 376	€ 509
77-82		077	€ 320	€ 434	€ 385	€ 519
82-87		082	€ 328	€ 442	€ 393	€ 531
87-92		087	€ 334	€ 452	€ 403	€ 554
97-102		097	€ 349	€ 471	€ 419	€ 565

N.B. con vetro trattato BS/SA/DE/AT specificare se destro o sinistro

Optional telaio		prezzo a lato
codice	descrizione	
●	11 nero opaco	€ 75
○	16 bianco opaco	€ 75

I prezzi degli optional vanno sommati al prezzo di ciascun lato del box in finitura argento lucido

Optional vetri			prezzo a lato
codice	descrizione	misura	
●	SA Satinato	Fino a 120 cm	€ 105
		Oltre 120 cm	€ 155
●	BS Fascia centrale satinata	Fino a 120 cm	€ 145
		Oltre 120 cm	€ 185
○	AT Trattamento Nano-Flow	Fino a 120 cm	€ 80
		Oltre 120 cm	€ 110
○	R690067 Kit mantenimento Nano-Flow	Tutte	€ 77

I prezzi degli optional vanno sommati al prezzo di ciascun lato del box

Misure speciali		
	descrizione	Aumento
H+L+/-	Altezza maggiore Larghezza +/-	+30%
H-L+/-	Altezza inferiore Larghezza +/-	+20%
L+	Larghezza maggiore	+20%
L-	Larghezza inferiore	+20%

H prezzo di riferimento della larghezza corrispondente
L prezzo di riferimento del + largo o + stretto

ALTEZZA MASSIMA CM 210

Next



Porta in finitura nero opaco 11 vetro trasparente

Porta a soffietto 6mm h190

NEP5

MISURE in cm	entrata	IR reversibile	articolo	bianco 10		argento lucido 30	
				tr	ci	tr	ci
67-73	50		067	€ 607	€ 816	€ 662	€ 891
72-78	55		072	€ 614	€ 827	€ 668	€ 898
77-83	60		077	€ 624	€ 836	€ 676	€ 908
82-88	65		082	€ 630	€ 845	€ 684	€ 921
87-93	70		087	€ 640	€ 855	€ 691	€ 928
97-103	80		097	€ 646	€ 864	€ 699	€ 938

Lato fisso 6mm h190

NEF1

MISURE in cm	IR reversibile	articolo	bianco 10		argento lucido 30	
			tr	ci	tr	ci
67-72		067	€ 307	€ 414	€ 368	€ 497
72-77		072	€ 314	€ 425	€ 376	€ 509
77-82		077	€ 320	€ 434	€ 385	€ 519
82-87		082	€ 328	€ 442	€ 393	€ 531
87-92		087	€ 334	€ 452	€ 403	€ 554
97-102		097	€ 349	€ 471	€ 419	€ 565

N.B. con vetro trattato BS/SA/DE/AT specificare se destro o sinistro



Optional telaio		prezzo a lato
codice	descrizione	
●	11 nero opaco	€ 75
○	16 bianco opaco	€ 75

I prezzi degli optional vanno sommati al prezzo di ciascun lato del box in finitura argento lucido

Optional vetri			prezzo a lato
codice	descrizione	misura	
●	SA	Fino a 120 cm	€ 105
		Oltre 120 cm	€ 155
●	BS	Fino a 120 cm	€ 145
		Oltre 120 cm	€ 185
○	AT	Fino a 120 cm	€ 80
		Oltre 120 cm	€ 110
○	R690067 Kit mantenimento Nano-Flow	Tutte	€ 77

I prezzi degli optional vanno sommati al prezzo di ciascun lato del box

Misure speciali		
	descrizione	Aumento
H+L-	Altezza maggiore Larghezza -	+30%
H-L-	Altezza inferiore Larghezza -	+20%
L-	Larghezza inferiore	+20%

H prezzo di riferimento della larghezza corrispondente
L prezzo di riferimento del + stretto

ALTEZZA MASSIMA CM 210

Next



Porta in finitura nero opaco 11 vetro trasparente

Porta a soffietto con fisso in linea 6mm h190

NEP6

MISURE in cm	entrata	IR reversibile	articolo	bianco 10		argento lucido 30	
				tr	ci	tr	ci
107-113	70		107	€ 707	€ 941	€ 825	€ 1104
117-123	70		117	€ 714	€ 955	€ 837	€ 1119
127-133	70		127	€ 722	€ 964	€ 845	€ 1130
137-143	70		137	€ 729	€ 973	€ 853	€ 1142

Lato fisso 6mm h190

NEF1

MISURE in cm	IR reversibile	articolo	bianco 10		argento lucido 30	
			tr	ci	tr	ci
67-72		067	€ 307	€ 414	€ 368	€ 497
72-77		072	€ 314	€ 425	€ 376	€ 509
77-82		077	€ 320	€ 434	€ 385	€ 519
82-87		082	€ 328	€ 442	€ 393	€ 531
87-92		087	€ 334	€ 452	€ 403	€ 554
97-102		097	€ 349	€ 471	€ 419	€ 565

N.B. con vetro trattato BS/SA/DE/AT specificare se destro o sinistro

Optional telaio			prezzo a lato
codice	descrizione		
●	11 nero opaco		€ 75
○	16 bianco opaco		€ 75

I prezzi degli optional vanno sommati al prezzo di ciascun lato del box in finitura argento lucido

Optional vetri				prezzo a lato
codice	descrizione	misura		
●	SA	Satinato	Fino a 120 cm	€ 105
			Oltre 120 cm	€ 155
●	BS	Fascia centrale satinata	Fino a 120 cm	€ 145
			Oltre 120 cm	€ 185
○	AT	Trattamento Nano-Flow	Fino a 120 cm	€ 80
			Oltre 120 cm	€ 110
○	R690067	Kit mantenimento Nano-Flow	Tutte	€ 77

I prezzi degli optional vanno sommati al prezzo di ciascun lato del box

Misure speciali		
	descrizione	Aumento
H+L+/-	Altezza maggiore Larghezza +/-	+30%
H-L+/-	Altezza inferiore Larghezza +/-	+20%
L+	Larghezza maggiore	+20%
L-	Larghezza inferiore	+20%

H prezzo di riferimento della larghezza corrispondente
L prezzo di riferimento del + largo o + stretto

ALTEZZA MASSIMA CM 210

Next



Porta in finitura nero opaco 11 vetro trasparente

Porta 1 anta battente con fisso in linea 6mm h190

NEP7

MISURE in cm	entrata	IR reversibile	articolo	bianco 10		argento lucido 30	
				tr	ci	tr	ci
87-93	54		087	€ 580	€ 782	€ 694	€ 936
97-103	54		097	€ 589	€ 796	€ 709	€ 956
107-113	54		107	€ 598	€ 805	€ 717	€ 972
117-123	54		117	€ 607	€ 822	€ 729	€ 985
127-133	59		127	€ 614	€ 830	€ 739	€ 995
137-143	59		137	€ 623	€ 839	€ 747	€ 1009

Lato fisso 6mm h190

NEF1

MISURE in cm	IR reversibile	articolo	bianco 10		argento lucido 30	
			tr	ci	tr	ci
67-72		067	€ 307	€ 414	€ 368	€ 497
72-77		072	€ 314	€ 425	€ 376	€ 509
77-82		077	€ 320	€ 434	€ 385	€ 519
82-87		082	€ 328	€ 442	€ 393	€ 531
87-92		087	€ 334	€ 452	€ 403	€ 554
97-102		097	€ 349	€ 471	€ 419	€ 565

N.B. con vetro trattato BS/SA/DE/AT specificare se destro o sinistro

Optional telaio			prezzo a lato
codice	descrizione		
●	11 nero opaco		€ 75
○	16 bianco opaco		€ 75

I prezzi degli optional vanno sommati al prezzo di ciascun lato del box in finitura argento lucido

Optional vetri			prezzo a lato
codice	descrizione	misura	
●	SA Satinato	Fino a 120 cm	€ 105
		Oltre 120 cm	€ 155
●	BS Fascia centrale satinata	Fino a 120 cm	€ 145
		Oltre 120 cm	€ 185
○	AT Trattamento Nano-Flow	Fino a 120 cm	€ 80
		Oltre 120 cm	€ 110
○	R690067 Kit mantenimento Nano-Flow	Tutte	€ 77

I prezzi degli optional vanno sommati al prezzo di ciascun lato del box

Misure speciali		
	descrizione	Aumento
H+L+/-	Altezza maggiore Larghezza +/-	+30%
H-L+/-	Altezza inferiore Larghezza +/-	+20%
L+	Larghezza maggiore	+20%
L-	Larghezza inferiore	+20%

H prezzo di riferimento della larghezza corrispondente
L prezzo di riferimento del + largo o + stretto

ALTEZZA MASSIMA CM 210

Next



Porta in finitura nero opaco 11 vetro trasparente

Porta 1 anta battente con fisso in linea a battuta 6mm h190

NEP8

MISURE in cm	entrata	IR reversibile	articolo	bianco 10		argento lucido 30	
				tr	ci	tr	ci
87-93	54		087	€ 580	€ 782	€ 694	€ 936
97-103	54		097	€ 589	€ 796	€ 709	€ 956
107-113	54		107	€ 598	€ 805	€ 717	€ 972
117-123	54		117	€ 607	€ 822	€ 729	€ 985
127-133	59		127	€ 614	€ 830	€ 739	€ 995
137-143	59		137	€ 623	€ 839	€ 747	€ 1009

Lato fisso 6mm h190

NEF1

MISURE in cm	IR reversibile	articolo	bianco 10		argento lucido 30	
			tr	ci	tr	ci
67-72		067	€ 307	€ 414	€ 368	€ 497
72-77		072	€ 314	€ 425	€ 376	€ 509
77-82		077	€ 320	€ 434	€ 385	€ 519
82-87		082	€ 328	€ 442	€ 393	€ 531
87-92		087	€ 334	€ 452	€ 403	€ 554
97-102		097	€ 349	€ 471	€ 419	€ 565

N.B. con vetro trattato BS/SA/DE/AT specificare se destro o sinistro

Optional telaio		prezzo a lato
codice	descrizione	
●	11 nero opaco	€ 75
○	16 bianco opaco	€ 75

I prezzi degli optional vanno sommati al prezzo di ciascun lato del box in finitura argento lucido

Optional vetri			prezzo a lato
codice	descrizione	misura	
●	SA Satinato	Fino a 120 cm	€ 105
		Oltre 120 cm	€ 155
●	BS Fascia centrale satinata	Fino a 120 cm	€ 145
		Oltre 120 cm	€ 185
○	AT Trattamento Nano-Flow	Fino a 120 cm	€ 80
		Oltre 120 cm	€ 110
○	R690067 Kit mantenimento Nano-Flow	Tutte	€ 77

I prezzi degli optional vanno sommati al prezzo di ciascun lato del box

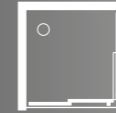
Misure speciali		
	descrizione	Aumento
H+L+/-	Altezza maggiore Larghezza +/-	+30%
H-L+/-	Altezza inferiore Larghezza +/-	+20%
L+	Larghezza maggiore	+20%
L-	Larghezza inferiore	+20%

H prezzo di riferimento della larghezza corrispondente
L prezzo di riferimento del + largo o + stretto

ALTEZZA MASSIMA CM 210



APERTURE



ONA1



ONP1

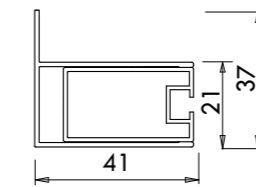


ONP2

One

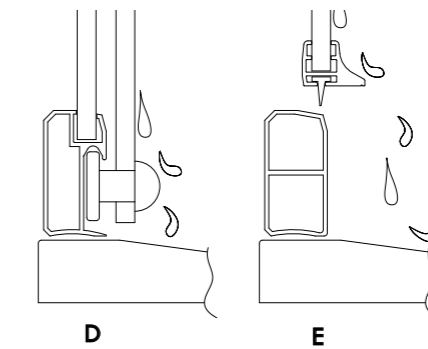
- serie ad ante scorrevoli e battente
- cristallo 3/6 mm
- altezza 190 cm
- chiusura magnetica

PROFILO A MURO



A B C

- A Faccia esterna
- B Faccia esterna filo interno profilo
- C Faccia a muro



Serie di appartenenza alla categoria D-E per prestazione alla tenuta dell'acqua (pag.8)

One



Angolo ante scorrevoli in finitura argento lucido 30 vetro trasparente

Angolo 2 ante scorrevoli 6mm porte 3mm fissi h190

prezzo a lato **ONA1**

MISURE in cm	entrata	MR reversibile	articolo	prezzo a lato	
				bianco 10 tr	argento lucido 30 tr
67-70	33		067	€ 210	€ 295
72-75	37		072		
77-80	40		077	€ 216	€ 303
82-85	44		082		
87-90	47		087	€ 224	€ 311
92-95	51		092		
97-100	54		097	€ 230	€ 320
102-105	58		102		
107-110	61		107	€ 235	€ 329
112-115	65		112		
117-120	68		117	€ 242	€ 340

Lato fisso 3mm h190

ONF1

MISURE in cm	IR reversibile	articolo	prezzo a lato	
			bianco 10 tr	argento lucido 30 tr
67-72		067	€ 198	€ 286
72-77		072	€ 203	€ 296
77-82		077	€ 209	€ 303
82-87		082	€ 211	€ 310
87-92		087	€ 214	€ 318
92-97		092	€ 220	€ 325
97-102		097	€ 229	€ 332



Optional telaio		prezzo a lato
codice	descrizione	
●	11 nero opaco	€ 75
○	16 bianco opaco	€ 75

I prezzi degli optional vanno sommati al prezzo di ciascun lato del box in finitura argento lucido

Optional vetri			prezzo a lato
codice	descrizione	misura	
●	SA Satinato	Fino a 120 cm	€ 105
		Oltre 120 cm	€ 155
●	BS Fascia centrale satinata	Fino a 120 cm	€ 145
		Oltre 120 cm	€ 185
○	AT Trattamento Nano-Flow	Fino a 120 cm	€ 80
○	R690067 Kit mantenimento Nano-Flow	Tutte	€ 77

I prezzi degli optional vanno sommati al prezzo di ciascun lato del box

Misure speciali		
	descrizione	Aumento
H+L+/-	Altezza maggiore Larghezza +/-	+30%
H-L+/-	Altezza inferiore Larghezza +/-	+20%
L+	Larghezza maggiore	+20%
L-	Larghezza inferiore	+20%

H prezzo di riferimento della larghezza corrispondente
L prezzo di riferimento del + largo o + stretto

ALTEZZA MASSIMA 2000mm

One



Porta in finitura argento lucido 30 vetro trasparente

Porta 1 anta scorrevole 6mm porta 3mm fisso h190

ONP1

MISURE in cm	entrata	IR reversibile	articolo	bianco 10		argento lucido 30	
				tr		tr	
96-102	38		096	€ 385		€ 479	
101-107	40		101	€ 391		€ 484	
106-112	42		106	€ 396		€ 491	
111-117	45		111	€ 401		€ 497	
116-122	47		116	€ 406		€ 502	
126-132	51		126	€ 410		€ 507	
136-142	56		136	€ 414		€ 512	

Lato fisso 3mm h190

ONF1

MISURE in cm	IR reversibile	articolo	bianco 10		argento lucido 30	
			tr		tr	
67-72		067	€ 198		€ 286	
72-77		072	€ 203		€ 296	
77-82		077	€ 209		€ 303	
82-87		082	€ 211		€ 310	
87-92		087	€ 214		€ 318	
92-97		092	€ 220		€ 325	
97-102		097	€ 229		€ 332	



Optional telaio			prezzo a lato
codice	descrizione		
●	11	nero opaco	€ 75
○	16	bianco opaco	€ 75

I prezzi degli optional vanno sommati al prezzo di ciascun lato del box in finitura argento lucido

Optional vetri				prezzo a lato
codice	descrizione	misura		
●	SA	Satinato	Fino a 120 cm	€ 105
			Oltre 120 cm	€ 155
●	BS	Fascia centrale satinata	Fino a 120 cm	€ 145
			Oltre 120 cm	€ 185
○	AT	Trattamento Nano-Flow	Fino a 120 cm	€ 80
			Oltre 120 cm	€ 110
○	R690067	Kit mantenimento Nano-Flow	Tutte	€ 77

I prezzi degli optional vanno sommati al prezzo di ciascun lato del box

Misure speciali		
	descrizione	Aumento
H+L+/-	Altezza maggiore Larghezza +/-	+30%
H-L+/-	Altezza inferiore Larghezza +/-	+20%
L+	Larghezza maggiore	+20%
L-	Larghezza inferiore	+20%

H prezzo di riferimento della larghezza corrispondente
L prezzo di riferimento del + largo o + stretto

ALTEZZA MASSIMA 2000mm

One



Porta in finitura argento lucido 30 vetro trasparente

Porta 1 anta battente 6mm h190

ONP2

MISURE in cm	entrata	IR reversibile	articolo	bianco 10		argento lucido 30	
				tr		tr	
67-73	50		067	€ 353		€ 484	
72-78	55		072	€ 361		€ 491	
77-83	61		077	€ 365		€ 495	
82-88	65		082	€ 370		€ 502	
87-93	70		087	€ 375		€ 509	
92-98	75		092	€ 383		€ 513	

Lato fisso 3mm h190

ONF1

MISURE in cm	IR reversibile	articolo	bianco 10		argento lucido 30	
			tr		tr	
67-72		067	€ 198		€ 286	
72-77		072	€ 203		€ 296	
77-82		077	€ 209		€ 303	
82-87		082	€ 211		€ 310	
87-92		087	€ 214		€ 318	
92-97		092	€ 220		€ 325	
97-102		097	€ 229		€ 332	



Optional telaio			prezzo a lato
codice	descrizione		
●	11	nero opaco	€ 75
○	16	bianco opaco	€ 75

I prezzi degli optional vanno sommati al prezzo di ciascun lato del box in finitura argento lucido

Optional vetri				prezzo a lato
codice	descrizione	misura		
●	SA	Satinato	Fino a 120 cm	€ 105
			Oltre 120 cm	€ 155
●	BS	Fascia centrale satinata	Fino a 120 cm	€ 145
			Oltre 120 cm	€ 185
○	AT	Trattamento Nano-Flow	Fino a 120 cm	€ 80
			Oltre 120 cm	€ 110
○	R690067	Kit mantenimento Nano-Flow	Tutte	€ 77

I prezzi degli optional vanno sommati al prezzo di ciascun lato del box

Misure speciali		
	descrizione	Aumento
H+L+/-	Altezza maggiore Larghezza +/-	+30%
H-L+/-	Altezza inferiore Larghezza +/-	+20%
L+	Larghezza maggiore	+20%
L-	Larghezza inferiore	+20%

H prezzo di riferimento della larghezza corrispondente
L prezzo di riferimento del + largo o + stretto

ALTEZZA MASSIMA 2000mm



APERTURE



PPC



PPA1



PPP1



PPP2



PPP6



PPP7

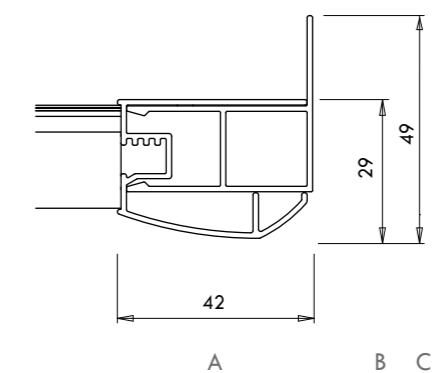


TFP4

Pamela Plus

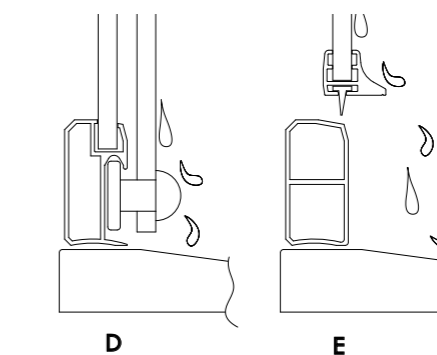
- serie ad ante scorrevoli, battenti e soffietto
- cristallo 3 mm e lastre PN
- altezza 190 cm
- chiusura magnetica

PROFILO A MURO



- A Faccia esterna
- B Faccia esterna filo interno vetro
- C Faccia a muro

Codice	Profilo di allungamento cm 3	
RSU2519000110	bianco	€ 46
RSU2519000130	argento lucido	€ 54



Serie di appartenenza alla categoria D-E per prestazione alla tenuta dell'acqua (pag.8)

PAMELA PLUS

Pamela Plus



Semicircolare 2 ante scorrevoli Raggio 55 3mm h190


● prezzo box completo **PPC8**

MISURE in cm	entrata	IR reversibile	articolo	bianco 10			argento lucido 30		
				pn	tr	ci	pn	tr	ci
77-80	45		077	€ 514	€ 689	€ 921	€ 678	€ 930	€ 1242
87-90	56		087	€ 524	€ 703	€ 940	€ 692	€ 942	€ 1261

Semicircolare 2 ante scorrevoli Raggio 38 3mm h190

● prezzo box completo **PPC1**

MISURE in cm	entrata	IR reversibile	articolo	bianco 10		argento lucido 30	
				pn	tr	pn	tr
67-70 87-90	40		067	€ 541	€ 727	€ 715	€ 989
77-80 97-100	40		077	€ 641	€ 829	€ 845	€ 1083



PN Lastra Neutra in PS

Pamela Plus



Angolo ante scorrevoli in finitura argento lucido 30 vetro trasparente

Angolo 2 ante scorrevoli 3mm h190

prezzo a lato PPA1

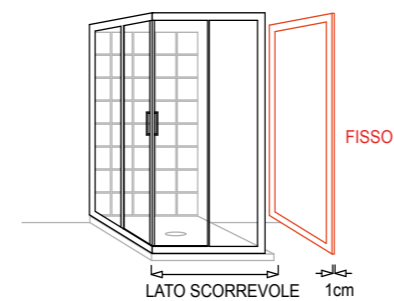
MISURE in cm	entrata	IR reversibile	articolo	bianco 10			argento lucido 30		
				pn	tr	ci	pn	tr	ci
67-70	38		067	€ 198	€ 242	€ 334	€ 276	€ 349	€ 473
69-72	40		069	€ 201	€ 250	€ 343	€ 279	€ 355	€ 479
72-75	42		072	€ 204	€ 256	€ 350	€ 285	€ 363	€ 489
77-80	45		077	€ 225	€ 266	€ 362	€ 314	€ 371	€ 500
82-85	47		082						
87-90	50		087						
97-100	56		097						
117-120	56		117						

Lato fisso 3mm h190


TPF1

MISURE in cm	IR reversibile	articolo	bianco 10			argento lucido 30		
			pn	tr	ci	pn	tr	ci
67-73		067	€ 220	€ 247	€ 323	€ 265	€ 341	€ 447
72-78		072	€ 227	€ 254	€ 334	€ 272	€ 349	€ 458
77-83		077	€ 233	€ 259	€ 339	€ 279	€ 358	€ 472
82-88		082	€ 236	€ 264	€ 346	€ 284	€ 368	€ 483
87-93		087	€ 239	€ 267	€ 350	€ 287	€ 377	€ 494
92-98		092	€ 245	€ 273	€ 359	€ 295	€ 386	€ 508
97-103		097	€ 251	€ 282	€ 371	€ 301	€ 394	€ 518

Calcolo angolo scorrevole +1 fisso



La misura del lato aumenta di 1 cm



PN Lastra Neutra in PS

Misure speciali

	descrizione	Aumento
H+L +/-	Altezza maggiore Larghezza +/-	+30%
H-L +/-	Altezza inferiore Larghezza +/-	+20%
L+	Larghezza maggiore	+20%
L-	Larghezza inferiore	+20%

H prezzo di riferimento della larghezza corrispondente
L prezzo di riferimento del + largo o + stretto



Porta in finitura argento lucido 30 vetro trasparente

Porta 1 anta scorrevole 3mm h190

PPP1

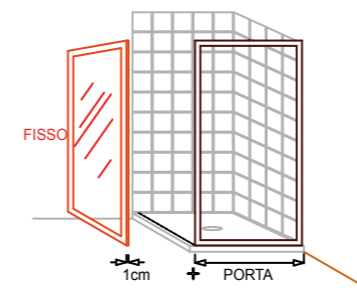
MISURE in cm	entrata	IR reversibile	articolo	bianco 10			argento lucido 30		
				pn	tr	ci	pn	tr	ci
96-102	38		096	€ 372	€ 455	€ 613	€ 452	€ 565	€ 756
101-107	40		101	€ 378	€ 461	€ 621	€ 461	€ 573	€ 766
106-112	42		106	€ 384	€ 468	€ 628	€ 469	€ 580	€ 776
111-117	45		111	€ 390	€ 474	€ 634	€ 477	€ 587	€ 786
116-122	47		116	€ 401	€ 481	€ 648	€ 483	€ 592	€ 794
136-142	57		136	€ 404	€ 486	€ 652	€ 489	€ 599	€ 799
156-162	57		156	€ 415	€ 499	€ 667	€ 501	€ 612	€ 815
166-172	57		166	€ 421	€ 504	€ 674	€ 507	€ 617	€ 823

Lato fisso 3mm h190

TPF1

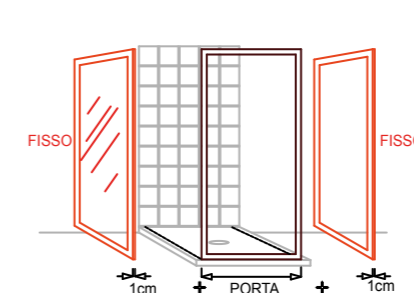
MISURE in cm	IR reversibile	articolo	bianco 10			argento lucido 30		
			pn	tr	ci	pn	tr	ci
67-73		067	€ 220	€ 247	€ 323	€ 265	€ 341	€ 447
72-78		072	€ 227	€ 254	€ 334	€ 272	€ 349	€ 458
77-83		077	€ 233	€ 259	€ 339	€ 279	€ 358	€ 472
82-88		082	€ 236	€ 264	€ 346	€ 284	€ 368	€ 483
87-93		087	€ 239	€ 267	€ 350	€ 287	€ 377	€ 494
92-98		092	€ 245	€ 273	€ 359	€ 295	€ 386	€ 508
97-103		097	€ 251	€ 282	€ 371	€ 301	€ 394	€ 518

Calcolo porta +1 fisso




La misura della porta
aumenta di 1 cm

Calcolo porta +2 fissi



La misura della porta
aumenta di 2 cm



PN Lastra Neutra in PS

Misure speciali

	descrizione	Aumento
H+L+/-	Altezza maggiore Larghezza +/-	+30%
H-L+/-	Altezza inferiore Larghezza +/-	+20%
L+	Larghezza maggiore	+20%
L-	Larghezza inferiore	+20%

H prezzo di riferimento della larghezza corrispondente
L prezzo di riferimento del + largo o + stretto



Porta in finitura argento lucido 30 vetro trasparente

Porta 2 ante scorrevoli 3mm h190

PPP2

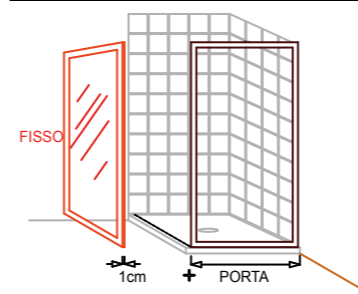
MISURE in cm	entrata	IR reversibile	articolo	bianco 10			argento lucido 30		
				pn	tr	ci	pn	tr	ci
126-132	50		126	€ 407	€ 484	€ 650	€ 497	€ 680	€ 906
132-138	50		132	€ 412	€ 490	€ 657	€ 503	€ 686	€ 913
137-143	56		137	€ 419	€ 496	€ 665	€ 511	€ 695	€ 927
142-148	58		142	€ 426	€ 504	€ 676	€ 522	€ 707	€ 941
147-153	58		147	€ 434	€ 511	€ 684	€ 529	€ 714	€ 951
152-158	63		152	€ 447	€ 523	€ 701	€ 545	€ 731	€ 976
157-163	63		157	€ 454	€ 534	€ 714	€ 561	€ 749	€ 999
162-168	68		162	€ 460	€ 548	€ 725	€ 578	€ 766	€ 1021
167-173	68		167	€ 468	€ 561	€ 743	€ 593	€ 785	€ 1044

Lato fisso 3mm h190

TPF1

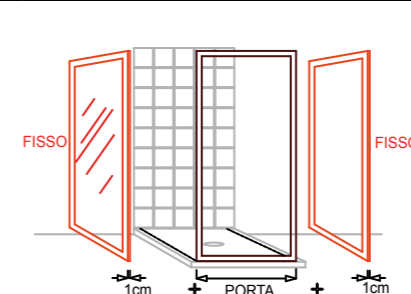
MISURE in cm	IR reversibile	articolo	bianco 10			argento lucido 30		
			pn	tr	ci	pn	tr	ci
67-73		067	€ 220	€ 247	€ 323	€ 265	€ 341	€ 447
72-78		072	€ 227	€ 254	€ 334	€ 272	€ 349	€ 458
77-83		077	€ 233	€ 259	€ 339	€ 279	€ 358	€ 472
82-88		082	€ 236	€ 264	€ 346	€ 284	€ 368	€ 483
87-93		087	€ 239	€ 267	€ 350	€ 287	€ 377	€ 494
92-98		092	€ 245	€ 273	€ 359	€ 295	€ 386	€ 508
97-103		097	€ 251	€ 282	€ 371	€ 301	€ 394	€ 518

Calcolo porta +1 fisso




La misura della porta aumenta di 1cm

Calcolo porta +2 fissi



La misura della porta aumenta di 2 cm



PN Lastra Neutra in PS

Misure speciali

	descrizione	Aumento
H+L+/-	Altezza maggiore Larghezza +/-	+30%
H-L+/-	Altezza inferiore Larghezza +/-	+20%
L+	Larghezza maggiore	+20%
L-	Larghezza inferiore	+20%

H prezzo di riferimento della larghezza corrispondente
L prezzo di riferimento del + largo o + stretto

Pamela Plus



Porta in finitura argento lucido 30 vetro trasparente

Porta a soffietto 3mm h190

PPP6

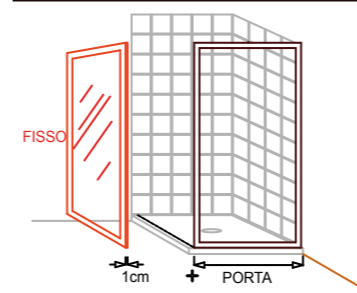
MISURE in cm	entrata	IR reversibile	articolo	bianco 10			argento lucido 30		
				pn	tr	ci	pn	tr	ci
64-70	44		064	€ 347	€ 440	€ 592	€ 426	€ 577	€ 768
68-74	48		068	€ 353	€ 448	€ 603	€ 435	€ 587	€ 786
73-79	53		073	€ 361	€ 455	€ 613	€ 442	€ 596	€ 796
78-84	58		078	€ 367	€ 464	€ 624	€ 452	€ 609	€ 813
83-89	63		083	€ 373	€ 470	€ 631	€ 458	€ 616	€ 823
88-94	68		088	€ 380	€ 482	€ 647	€ 468	€ 631	€ 844
93-99	73		093	€ 387	€ 490	€ 657	€ 475	€ 643	€ 858
97-103	77		097	€ 392	€ 499	€ 668	€ 483	€ 652	€ 869

Lato fisso 3mm h190

TPF1

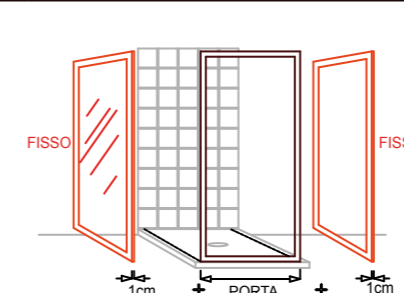
MISURE in cm	IR reversibile	articolo	bianco 10			argento lucido 30		
			pn	tr	ci	pn	tr	ci
67-73		067	€ 220	€ 247	€ 323	€ 265	€ 341	€ 447
72-78		072	€ 227	€ 254	€ 334	€ 272	€ 349	€ 458
77-83		077	€ 233	€ 259	€ 339	€ 279	€ 358	€ 472
82-88		082	€ 236	€ 264	€ 346	€ 284	€ 368	€ 483
87-93		087	€ 239	€ 267	€ 350	€ 287	€ 377	€ 494
92-98		092	€ 245	€ 273	€ 359	€ 295	€ 386	€ 508
97-103		097	€ 251	€ 282	€ 371	€ 301	€ 394	€ 518

Calcolo porta +1 fisso




La misura della porta
aumenta di 1 cm

Calcolo porta +2 fissi



La misura della porta
aumenta di 2 cm



PN Lastra Neutra in PS

AC041



Misure speciali

	descrizione	Aumento
H+L-	Altezza maggiore Larghezza -	+30%
H-L-	Altezza inferiore Larghezza -	+20%
L-	Larghezza inferiore	+20%

H prezzo di riferimento della larghezza
corrispondente
L prezzo di riferimento del + stretto



Porta in finitura argento lucido 30 vetro trasparente

2 Porte soffietto in linea 3mm h190

PPP7

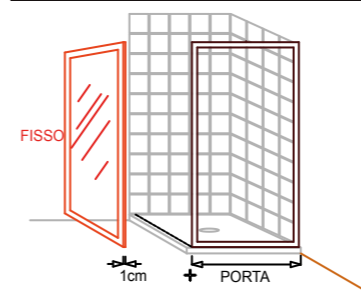
MISURE in cm	IR reversibile	articolo	bianco 10			argento lucido 30		
			pn	tr	ci	pn	tr	ci
96-102		096	€ 573	€ 758	€ 1016	€ 712	€ 1002	€ 1334
101-107		101	€ 585	€ 774	€ 1039	€ 726	€ 1023	€ 1365
106-112		106	€ 597	€ 790	€ 1059	€ 741	€ 1042	€ 1389
111-117		111	€ 613	€ 805	€ 1082	€ 760	€ 1064	€ 1419
116-122		116	€ 621	€ 820	€ 1096	€ 770	€ 1082	€ 1440
121-127		121	€ 641	€ 839	€ 1127	€ 791	€ 1108	€ 1478
126-132		126	€ 646	€ 855	€ 1143	€ 800	€ 1123	€ 1497
136-142		136	€ 651	€ 859	€ 1148	€ 804	€ 1131	€ 1507

Lato fisso 3mm h190

TPF1

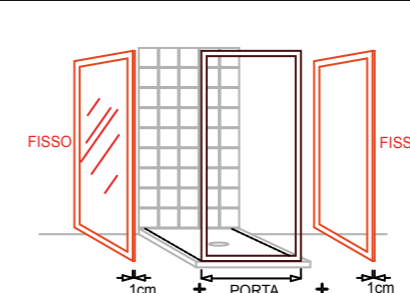
MISURE in cm	IR reversibile	articolo	bianco 10			argento lucido 30		
			pn	tr	ci	pn	tr	ci
67-73		067	€ 220	€ 247	€ 323	€ 265	€ 341	€ 447
72-78		072	€ 227	€ 254	€ 334	€ 272	€ 349	€ 458
77-83		077	€ 233	€ 259	€ 339	€ 279	€ 358	€ 472
82-88		082	€ 236	€ 264	€ 346	€ 284	€ 368	€ 483
87-93		087	€ 239	€ 267	€ 350	€ 287	€ 377	€ 494
92-98		092	€ 245	€ 273	€ 359	€ 295	€ 386	€ 508
97-103		097	€ 251	€ 282	€ 371	€ 301	€ 394	€ 518

Calcolo porta +1 fisso




La misura della porta aumenta di 1cm

Calcolo porta +2 fissi



La misura della porta aumenta di 2cm



PN Lastra Neutra in PS

AC041



Misure speciali

	descrizione	Aumento
H+L+/-	Altezza maggiore Larghezza +/-	+30%
H-L+/-	Altezza inferiore Larghezza +/-	+20%
L+	Larghezza maggiore	+20%
L-	Larghezza inferiore	+20%

H prezzo di riferimento della larghezza corrispondente
L prezzo di riferimento del + largo o + stretto



Pamela Plus



Porta in finitura argento lucido 30 vetro trasparente

Porta 1 anta battente 3mm h190

TFP4

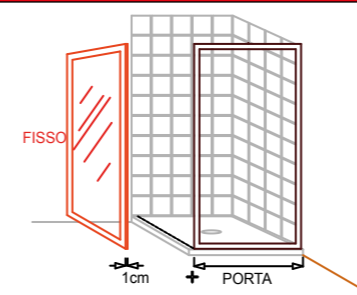
MISURE in cm	entrata	IR reversibile	articolo	bianco 10		argento lucido 30	
				tr	ci	tr	ci
67-73	55		067	€ 412	€ 570	€ 564	€ 776
72-78	60		072	€ 419	€ 578	€ 572	€ 787
77-83	56		077	€ 424	€ 587	€ 579	€ 793
82-88	61		082	€ 432	€ 597	€ 584	€ 803
87-93	62		087	€ 439	€ 606	€ 592	€ 813
92-98	67		092	€ 446	€ 616	€ 596	€ 819

Lato fisso 3mm h190


TPF1

MISURE in cm	IR reversibile	articolo	bianco 10		argento lucido 30	
			tr	ci	tr	ci
67-73		067	€ 247	€ 323	€ 341	€ 447
72-78		072	€ 254	€ 334	€ 349	€ 458
77-83		077	€ 259	€ 339	€ 358	€ 472
82-88		082	€ 264	€ 346	€ 368	€ 483
87-93		087	€ 267	€ 350	€ 377	€ 494
92-98		092	€ 273	€ 359	€ 386	€ 508
97-103		097	€ 282	€ 371	€ 394	€ 518

Calcolo porta +1 fisso



La misura della porta aumenta di 1 cm



PN Lastra Neutra in PS



PAMELA PLUS

Misure speciali

	descrizione	Aumento
H+L+/-	Altezza maggiore Larghezza +/-	+30%
H-L+/-	Altezza inferiore Larghezza +/-	+20%
L+	Larghezza maggiore	+20%
L-	Larghezza inferiore	+20%

H prezzo di riferimento della larghezza corrispondente
L prezzo di riferimento del + largo o + stretto



APERTURE



FTA1



FTP1



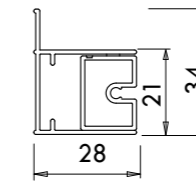
FTP2

Flat

- serie ad ante scorrevoli e battente
- cristallo 3 mm e lastre PN
- altezza 190 cm
- chiusura magnetica
- **non si realizzano su misura**

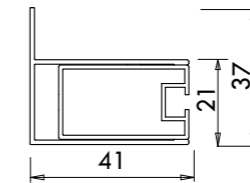
PROFILO A MURO

ANGOLO



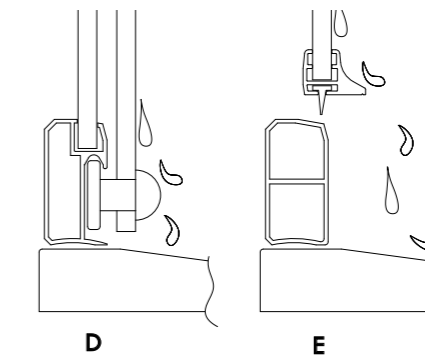
A B C

PORTE



A B C

- A Faccia esterna
- B Faccia esterna filo interno profilo
- C Faccia a muro



Serie di appartenenza alla categoria D-E per prestazione alla tenuta dell'acqua (pag.8)

Flat



Angolo 2 ante scorrevoli 3mm h190


prezzo a lato **FTA1**

MISURE in cm	entrata	MR reversibile	articolo	bianco 10			argento lucido 30	
				pn	tr	ci	tr	ci
67-71,5	33		067	€ 169	€ 200	€ 272	€ 280	€ 373
72-76,5	37		072	€ 175	€ 206	€ 281	€ 287	€ 384
77-81,5	40		077	€ 180	€ 212	€ 287	€ 297	€ 393
82-86,5	44		082	€ 185	€ 217	€ 296	€ 305	€ 405
87-91,5	47		087	€ 190	€ 225	€ 303	€ 314	€ 414
92-96,5	51		092	€ 196	€ 231	€ 309	€ 321	€ 426
97-101,5	54		097					
102-106,5	58		102					
107-111,5	61		107					
112-116,5	65		112					
117-121,5	68		117					


Lato fisso 3mm h190

FTF1

MISURE in cm	IR reversibile	articolo	bianco 10			argento lucido 30	
			pn	tr	ci	tr	ci
67-72,5		067	€ 172	€ 217	€ 261	€ 286	€ 373
72-77,5		072	€ 179	€ 225	€ 268	€ 296	€ 384
77-82,5		077	€ 184	€ 231	€ 272	€ 303	€ 392
82-87,5		082	€ 187	€ 233	€ 277	€ 310	€ 401
87-92,5		087	€ 190	€ 236	€ 282	€ 318	€ 411
92-97,5		092	€ 196	€ 243	€ 289	€ 325	€ 419
97-102,5		097	€ 200	€ 251	€ 298	€ 332	€ 431



PN Lastra Neutra in PS



Flat



Porta in finitura argento lucido 30 vetro trasparente

Porta 1 anta scorrevole 3mm h190

FTP1

MISURE in cm	entrata	IR reversibile	articolo	bianco 10			argento lucido 30	
				pn	tr	ci	tr	ci
96-101,5	38		096	€ 300	€ 367	€ 482	€ 456	€ 599
101-106,5	40		101	€ 305	€ 371	€ 490	€ 462	€ 606
106-111,5	42		106	€ 310	€ 376	€ 495	€ 468	€ 614
111-116,5	45		111	€ 315	€ 382	€ 501	€ 474	€ 622
116-121,5	47		116	€ 319	€ 386	€ 507	€ 478	€ 627
126-131,5	51		126	€ 324	€ 391	€ 513	€ 482	€ 633
136-141,5	56		136	€ 332	€ 394	€ 519	€ 487	€ 640


Lato fisso 3mm h190

FTF1


MISURE in cm	IR reversibile	articolo	bianco 10			argento lucido 30	
			pn	tr	ci	tr	ci
67-72,5		067	€ 172	€ 217	€ 261	€ 286	€ 373
72-77,5		072	€ 179	€ 225	€ 268	€ 296	€ 384
77-82,5		077	€ 184	€ 231	€ 272	€ 303	€ 392
82-87,5		082	€ 187	€ 233	€ 277	€ 310	€ 401
87-92,5		087	€ 190	€ 236	€ 282	€ 318	€ 411
92-97,5		092	€ 196	€ 243	€ 289	€ 325	€ 419
97-102,5		097	€ 200	€ 251	€ 298	€ 332	€ 431



FTP1+FTF1 Combinazione porta+fisso



PN Lastra Neutra in PS



FLAT

Flat



Porta in finitura argento lucido 30 vetro trasparente

Porta 1 anta battente - apertura interna/esterna 3mm h190


FTP2

MISURE in cm	entrata	IR reversibile	articolo	bianco 10			argento lucido 30	
				pn	tr	ci	tr	ci
67-72,5	50		067	€ 268	€ 342	€ 458	€ 467	€ 628
72-77,5	55		072	€ 275	€ 346	€ 467	€ 473	€ 639
77-82,5	61		077	€ 280	€ 350	€ 474	€ 477	€ 644
82-87,5	65		082	€ 285	€ 357	€ 481	€ 482	€ 652
85-90,5	67		085	€ 293	€ 362	€ 488	€ 489	€ 658
87-92,5	70		087	€ 293	€ 362	€ 488	€ 489	€ 658
92-97,5	75		092	€ 299	€ 368	€ 496	€ 492	€ 663

Lato fisso 3mm h190

FTF1

MISURE in cm	IR reversibile	articolo	bianco 10			argento lucido 30	
			pn	tr	ci	tr	ci
67-72,5		067	€ 172	€ 217	€ 261	€ 286	€ 373
72-77,5		072	€ 179	€ 225	€ 268	€ 296	€ 384
77-82,5		077	€ 184	€ 231	€ 272	€ 303	€ 392
82-87,5		082	€ 187	€ 233	€ 277	€ 310	€ 401
87-92,5		087	€ 190	€ 236	€ 282	€ 318	€ 411
92-97,5		092	€ 196	€ 243	€ 289	€ 325	€ 419
97-102,5		097	€ 200	€ 251	€ 298	€ 332	€ 431



PN Lastra Neutra in PS

APERTURE



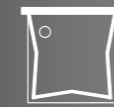
ISP5 + ISF1



IST1



IST2

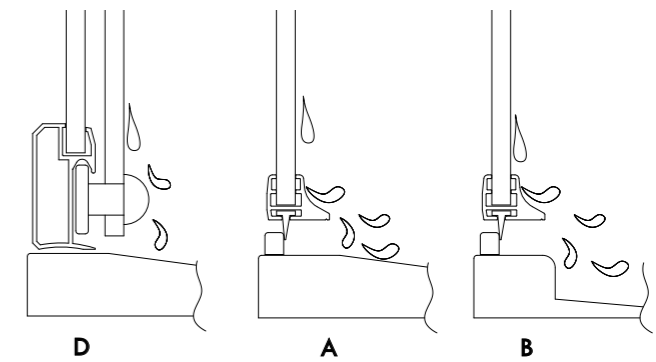


IST3



Ischia

- serie ad ante pieghevoli
- altezza 190/184 cm
- cristallo 3 mm e lastre PN



Serie di appartenenza alla categoria D-A-B per prestazione alla tenuta dell'acqua (pag.8)

Ischia



Porta in finitura bianco 10 vetro trasparente

Porta 3 ante scorrevoli 3mm h190


ISP5

MISURE in cm	entrata	IR reversibile	articolo	bianco 10			argento lucido 30	
				pn	tr	ci	tr	ci
68-74	35		068	€ 353	€ 444	€ 583	€ 555	€ 729
74-80	37		074	€ 362	€ 451	€ 592	€ 563	€ 740
80-86	41		080	€ 368	€ 460	€ 605	€ 575	€ 753
86-92	44		086	€ 373	€ 467	€ 612	€ 583	€ 763
92-98	47		092	€ 390	€ 487	€ 642	€ 609	€ 800
98-104	53		098	€ 401	€ 501	€ 657	€ 626	€ 822
116-122	64		116	€ 474	€ 592	€ 779	€ 741	€ 972

Lato fisso 3mm h190

ISF1

MISURE in cm	IR reversibile	articolo	bianco 10			argento lucido 30	
			pn	tr	ci	tr	ci
68-74		068	€ 220	€ 245	€ 331	€ 306	€ 413
74-80		074	€ 227	€ 252	€ 339	€ 314	€ 422
80-86		080	€ 233	€ 259	€ 349	€ 324	€ 436
86-92		086	€ 239	€ 266	€ 358	€ 332	€ 447



PN Lastra Neutra in PS

Misure speciali

	descrizione	Aumento
H+L+/-	Altezza maggiore Larghezza +/-	+30%
H-L+/-	Altezza inferiore Larghezza +/-	+20%
L+	Larghezza maggiore	+20%
L-	Larghezza inferiore	+20%

H prezzo di riferimento della larghezza corrispondente
L prezzo di riferimento del + largo o + stretto

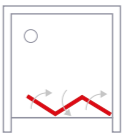
Ischia



Box ante pieghevoli in finitura bianco 10 lastra acrilico PN

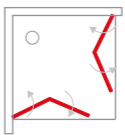
Porta doccia pieghevole 2,2mm h184

IST1

MISURE in cm FORNIRE MISURA ESATTA	articolo	IR reversibile	bianco 10 PN
DA 70 A 79	IST1IR070		€ 282
DA 80 A 90	IST1IR080		€ 299

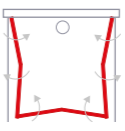
Box doccia angolo pieghevole su 2 lati 2,2mm h184


IST2

MISURE in cm FORNIRE MISURA ESATTA	articolo	IR reversibile	bianco 10 PN
DA 70 A 79	IST2IR070		€ 494
DA 80 A 90	IST2IR080		€ 522

Box doccia pieghevole su 3 lati 2,2mm h184

IST3

MISURE in cm FORNIRE MISURA ESATTA	articolo	IR reversibile	bianco 10 PN
DA 70 A 79	IST3IR070		€ 648
DA 80 A 90	IST3IR080		€ 690



PN Lastra Neutra in PS



ISCHIA

Misure speciali

	descrizione	Aumento
H+L +/-	Altezza maggiore Larghezza +/-	+30%
H-L +/-	Altezza inferiore Larghezza +/-	+20%
L+	Larghezza maggiore	+20%
L-	Larghezza inferiore	+20%

H prezzo di riferimento della larghezza corrispondente
L prezzo di riferimento del + largo o + stretto



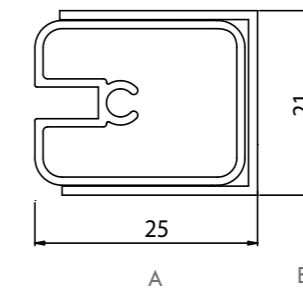
THA4/6/7



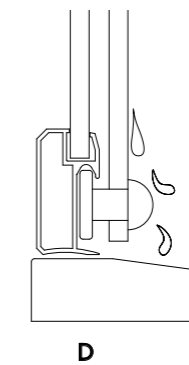
Tahiti

- serie ad ante scorrevoli
- cristallo 3 mm e lastre PN
- altezza 185 cm
- non si realizzano su misura

PROFILO A MURO



A Faccia esterna
B Faccia a muro



Serie di appartenenza alla categoria D per prestazione alla tenuta dell'acqua (pag.8)

Tahiti



Angolo ante scorrevoli in finitura bianco 10 vetro trasparente

Angolo 2 ante scorrevoli 3mm h185

prezzo del box completo **THA4-THA6-THA7**

MISURE in cm	articolo	IR reversibile	articolo	bianco 10		
				pn	tr	
68-78	THA4		068	€ 294	€ 330	
79-90	THA4		079	€ 306	€ 343	
89-100	THA4		089	€ 319	€ 356	
68-78	THA6		068	€ 294	€ 330	
68-78	THA7		068	€ 306	€ 343	
79-89	THA7		079	€ 313	€ 349	
95-105						

Lato fisso 3mm h185

THF3

MISURE in cm	IR reversibile	articolo	bianco 10	
			pn	tr
68-69,5		068	€ 174	€ 199
78-79,5		078	€ 187	€ 216
88-90,5		088	€ 194	€ 221





APERTURE



KUV1




KUV4



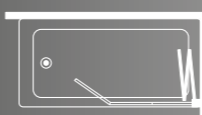
OV2



OV3



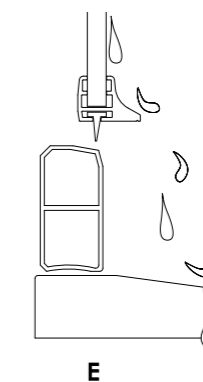
KUS1 -VRS1



ISS1

Pannelli vasca

- serie ad ante pieghevoli
- cristallo 8 mm e lastre PN
- altezza 140/145/150 cm



Serie di appartenenza alla categoria E per prestazione alla tenuta dell'acqua (pag.8)

KUV1

Sopravasca
argento lucido 30
vetro trasparente



Pannello fisso per vasca 8mm h150
braccio di sostegno L 100 cm

KUV1

MISURE in cm	IR reversibile	articolo	bianco 10	argento lucido 30
			tr	tr
98-99,5		098	€ 425	€ 466
118-119,5		118	€ 446	€ 504
128-129,5		128	€ 467	€ 523

Pannello fisso per vasca con aletta mobile 90° 8mm h150
braccio di sostegno L 100 cm

KUV4

MISURE in cm Lato 1	MISURE in cm Lato 2	IS sinistro	ID destro	articolo	bianco 10	argento lucido 30
					tr	tr
98-99,5	40			098	€ 658	€ 689
118-119,5	40			118	€ 681	€ 712
128-129,5	40			128	€ 705	€ 734

N.B. con vetro trattato BS/SA/DE/AT specificare se destro o sinistro



fissaggio rapido vetro no viti
Brevettato

KUV4

Sopravasca ID destro
argento lucido 30
vetro trasparente



Optional telaio

vedi tabella in copertina

I prezzi degli optional vanno sommati al prezzo di ciascun Lato pannello in finitura argento lucido

Optional vetri

codice	descrizione	prezzo a lato
SA	Satinato	€ 105
EC	Extra chiaro	€ 185
FU	Fumè grigio	€ 259
FB	Fumè brown	€ 259
BS	Fascia centrale satinata	€ 145
DE	Decorazione satinata	€ 225
AT	Trattamento Nano-Flow	€ 80
RI	Riflettente trasparente	€ 322
RF	Riflettente fumè	€ 322
MR	Mirror	€ 416
R690067	Kit mantenimento Nano-Flow	€ 77

I prezzi degli optional vanno sommati al prezzo di ciascun Lato pannello

Misure speciali

	descrizione	Aumento
H+L +/-	Altezza maggiore Larghezza +/-	+30%
H-L +/-	Altezza inferiore Larghezza +/-	+20%

H prezzo di riferimento della larghezza corrispondente
L prezzo di riferimento del + largo o + stretto

OVV2

Soprasvasca ID destro
argento lucido 30
vetro trasparente



Anta fissa con anta pieghevole sollevabile per vasca 8mm h150

OVV2

MISURE in cm	IS sinistro	ID destro	articolo	bianco 10		argento lucido 30	
				tr		tr	
100			100	€ 521		€ 571	
120			120	€ 547		€ 617	
140			140	€ 572		€ 641	

anta pieghevole cm 45 - anta fissa variabile

Anta fissa con anta pieghevole a scatto per vasca 8mm h150

OVV3

MISURE in cm	IS sinistro	ID destro	articolo	bianco 10		argento lucido 30	
				tr		tr	
100			100	€ 552		€ 602	
120			120	€ 578		€ 649	
140			140	€ 603		€ 672	

anta pieghevole cm 45 - anta fissa variabile

OVV3

Soprasvasca ID destro
argento lucido 30
vetro trasparente



Optional telaio

vedi tabella in copertina

I prezzi degli optional vanno sommati al prezzo del pannello in finitura argento lucido

Optional vetri

	codice	descrizione	prezzo
	SA	Satinato	€ 105
	EC	Extra chiaro	€ 185
	FU	Fumè grigio	€ 259
	FB	Fumè brown	€ 259
	BS	Fascia centrale satinata	€ 145
	DE	Decorazione satinata	€ 225
	AT	Trattamento Nano-Flow	€ 80
	RI	Riflettente trasparente	€ 322
	RF	Riflettente fumè	€ 322
	MR	Mirror	€ 416
	R690067	Kit mantenimento Nano-Flow	€ 77

I prezzi degli optional vanno sommati al prezzo del pannello

Misure speciali

	descrizione	Aumento
H+L+/-	Altezza maggiore Larghezza +/-	+30%
H-L+/-	Altezza inferiore Larghezza +/-	+20%

H prezzo di riferimento della larghezza corrispondente
L prezzo di riferimento del + largo o + stretto



Sopravasca in finitura acciaio lucido 60 vetro trasparente

Anta pieghevole per vasca 8mm h150 - acciaio INOX

KUS1

MISURE in cm	IR reversibile	articolo	acciaio lucido 60	acciaio satinato 61
			tr	tr
70		070	€ 550	€ 521
80		080	€ 596	€ 547
90		090	€ 620	€ 572
100		100	€ 644	€ 592

Finiture telaio

	60 Telaio acciaio lucido
	61 Telaio acciaio satinato

Optional telaio

vedi tabella in copertina

I prezzi degli optional vanno sommati al prezzo del pannello in finitura acciaio lucido

Optional vetri

	codice	descrizione	prezzo
	SA	Satinato	€ 105
	EC	Extra chiaro	€ 185
	FU	Fumè grigio	€ 259
	FB	Fumè brown	€ 259
	BS	Fascia centrale satinata	€ 145
	DE	Decorazione satinata	€ 225
	AT	Trattamento Nano-Flow	€ 80
	RI	Riflettente trasparente	€ 322
	RF	Riflettente fumè	€ 322
	MR	Mirror	€ 416
	R690067	Kit mantenimento Nano-Flow	€ 77

I prezzi degli optional vanno sommati al prezzo del pannello

Misure speciali

	descrizione	Aumento
H+L+/-	Altezza maggiore Larghezza +/-	+30%
H-L+/-	Altezza inferiore Larghezza +/-	+20%

H prezzo di riferimento della larghezza corrispondente
L prezzo di riferimento del + largo o + stretto

VRS1



Sopravasca ID destro in finitura argento lucido 30 vetro trasparente

Sopravasca 1 anta 8mm h145

VRS1

MISURE in cm	IS sinistro	ID destro	articolo	bianco 10		argento lucido 30	
				tr		tr	
70-72			070	€ 314		€ 413	
80-82			080	€ 328		€ 428	

Optional telaio

vedi tabella in copertina

I prezzi degli optional vanno sommati al prezzo del pannello in finitura argento lucido

Optional vetri

codice	descrizione	prezzo
SA	Satinato	€ 105
EC	Extra chiaro	€ 185
FU	Fumè grigio	€ 259
FB	Fumè brown	€ 259
BS	Fascia centrale satinata	€ 145
DE	Decorazione satinata	€ 225
AT	Tattamento Nano-Flow	€ 80
RI	Riflettente trasparente	€ 322
RF	Riflettente fumè	€ 322
MR	Mirror	€ 416
R690067	Kit mantenimento Nano-Flow	€ 77

I prezzi degli optional vanno sommati al prezzo del pannello

Misure speciali

	descrizione	Aumento
H+L-	Altezza maggiore Larghezza +/-	+30%
H-L-	Altezza inferiore Larghezza +/-	+20%

H prezzo di riferimento della larghezza corrispondente

ISS1



Sopravasca in finitura bianco 10 lastra acrilico

Sopravasca 3 ante pieghevoli e lato fisso 2,2mm h140

ISS1IR+ISS1FR

MISURE in cm	articolo	IR reversibile	bianco 10 - lastra PN
133	ISS1IR133		€ 304
68	ISS1FR068 Lato Fisso		€ 180



PN Lastra Neutra in PS

Non si realizzano su misura

PANNELLI
VASCA

Accessori

- piatti doccia
- accessori bagno
- elementi di sostegno
- FRAME cassetti e consolle
- profili per fissaggi speciali
- specifiche Decorazioni Vetri
- vetri e colori profili
- indicazioni per la posa in opera
- guida alla consultazione listino e condizioni di vendita



Piatti doccia PTD

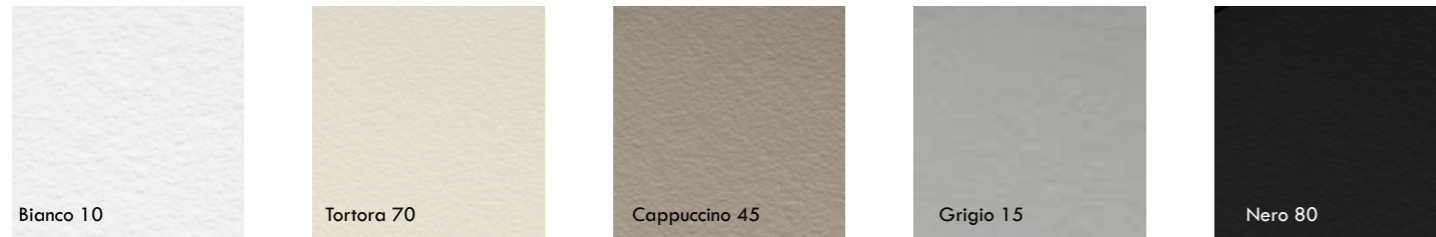


Piatto doccia **con piletta sul lato corto** in aquaril texture pietra spessore 3 cm


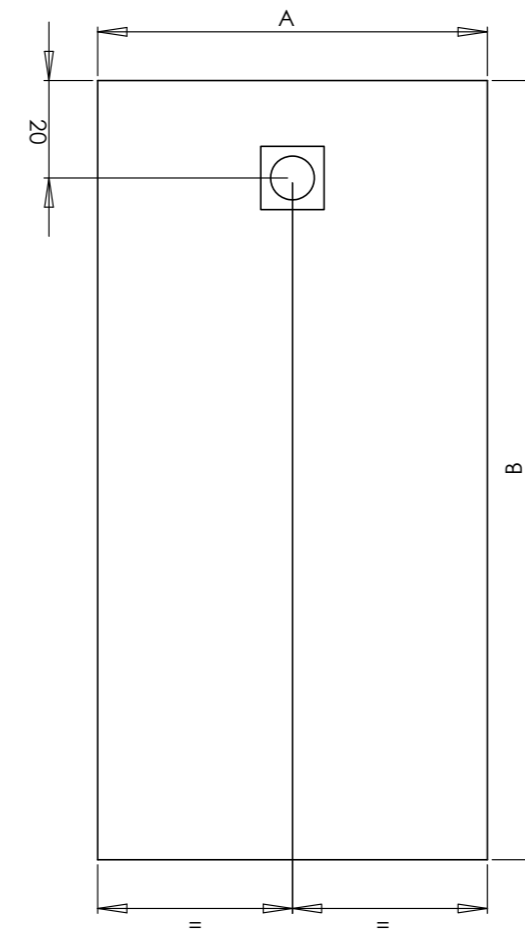
QUESTO POSIZIONAMENTO DELLA PILETTA PERMETTE L'EVENTUALE TAGLIO PER ACCORCIARE IL LATO LUNGO (B) IN CANTIERE

SU RICHIESTA TAGLIO A MISURA E SAGOMATURA ESEGUITO CON WATERJET € 50

COLORI DISPONIBILI



PILETTA DI SCARICO INCLUSA **H70mm**



DETTAGLIO TEXTURE

PTD PIATTO DOCCIA RETTANGOLARE 70				
misure A cm	misure B cm	spessore cm	articolo	prezzo
70	90	3	PTD070090	€ 458
70	100	3	PTD070100	€ 499
70	120	3	PTD070120	€ 562
70	140	3	PTD070140	€ 607
70	160	3	PTD070160	€ 667
70	170	3	PTD070170	€ 759

PTD PIATTO DOCCIA RETTANGOLARE 75				
misure A cm	misure B cm	spessore cm	articolo	prezzo
75	90	3	PTD075090	€ 474
75	100	3	PTD075100	€ 514
75	120	3	PTD075120	€ 578
75	140	3	PTD075140	€ 620
75	160	3	PTD075160	€ 682

PTD PIATTO DOCCIA RETTANGOLARE O QUADRATO 80				
misure A cm	misure B cm	spessore cm	articolo	prezzo
80	80	3	PTD080080	€ 454
80	90	3	PTD080090	€ 511
80	100	3	PTD080100	€ 528
80	120	3	PTD080120	€ 592
80	140	3	PTD080140	€ 636
80	160	3	PTD080160	€ 696
80	170	3	PTD080170	€ 766
80	180	3	PTD080180	€ 794

PTD PIATTO DOCCIA RETTANGOLARE O QUADRATO 90				
misure A cm	misure B cm	spessore cm	articolo	prezzo
90	90	3	PTD090090	€ 503
90	100	3	PTD090100	€ 542
90	120	3	PTD090120	€ 602
90	140	3	PTD090140	€ 650
90	160	3	PTD090160	€ 692
90	170	3	PTD090170	€ 805
90	180	3	PTD090180	€ 861

PTD PIATTO DOCCIA RETTANGOLARE O QUADRATO 100				
misure A cm	misure B cm	spessore cm	articolo	prezzo
100	100	3	PTD100100	€ 623
100	120	3	PTD100120	€ 672
100	140	3	PTD100140	€ 722
100	160	3	PTD100160	€ 774

ACCESSORI

Piatti doccia rettangolari PTL


Piatti doccia semicircolari PTS



Piatto doccia **con piletta sul lato lungo** in aquaril texture pietra spessore 3 cm

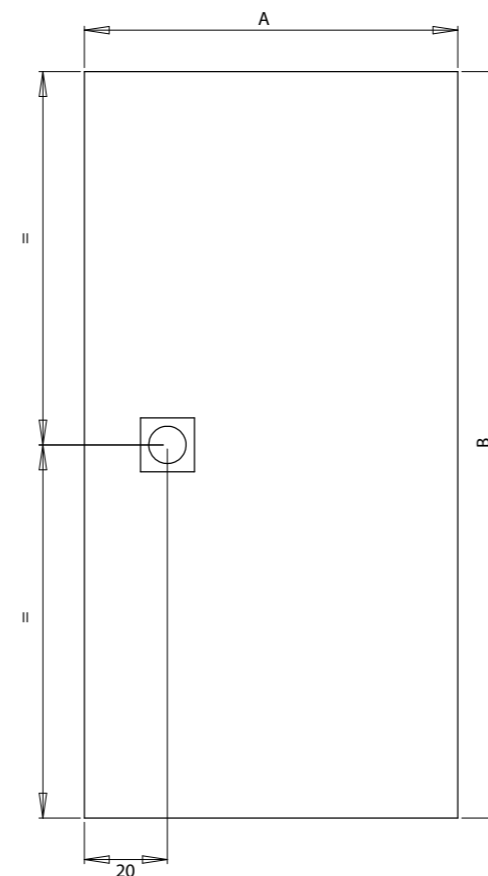
QUESTO POSIZIONAMENTO DELLA PILETTA PERMETTE L'EVENTUALE TAGLIO PER ACCORCIARE IL LATO CORTO (A) IN CANTIERE

SU RICHIESTA
TAGLIO A MISURA E SAGOMATURA ESEGUITO CON WATERJET € 50



DETTAGLIO TEXTURE

PILETTA DI SCARICO INCLUSA **H70mm**

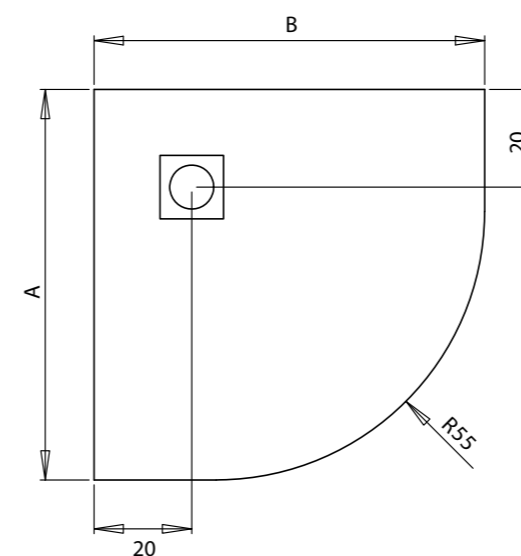


PTL PIATTO DOCCIA RETTANGOLARE 70				
misure A cm	misure B cm	spessore cm	articolo	prezzo
70	170	3	PTL070170	€ 696
70	180	3	PTL070180	€ 730

PTL PIATTO DOCCIA RETTANGOLARE 80				
misure A cm	misure B cm	spessore cm	articolo	prezzo
80	170	3	PTL080170	€ 730
80	180	3	PTL080180	€ 765




PTL PIATTO DOCCIA RETTANGOLARE 90				
misure A cm	misure B cm	spessore cm	articolo	prezzo
90	170	3	PTL090170	€ 805
90	180	3	PTL090180	€ 861

PTL PIATTO DOCCIA RETTANGOLARE 100				
misure A cm	misure B cm	spessore cm	articolo	prezzo
100	170	3	PTL100170	€ 829
100	180	3	PTL100180	€ 883
100	200	3	PTL100200	€ 931




PTS PIATTO DOCCIA SEMICIRCOLARE R55				
misure cm	spessore cm	articolo	prezzo	
80x80	3	PTS080	€ 500	
90x90	3	PTS090	€ 534	
100x100	3	PTS100	€ 625	


COLORI DISPONIBILI



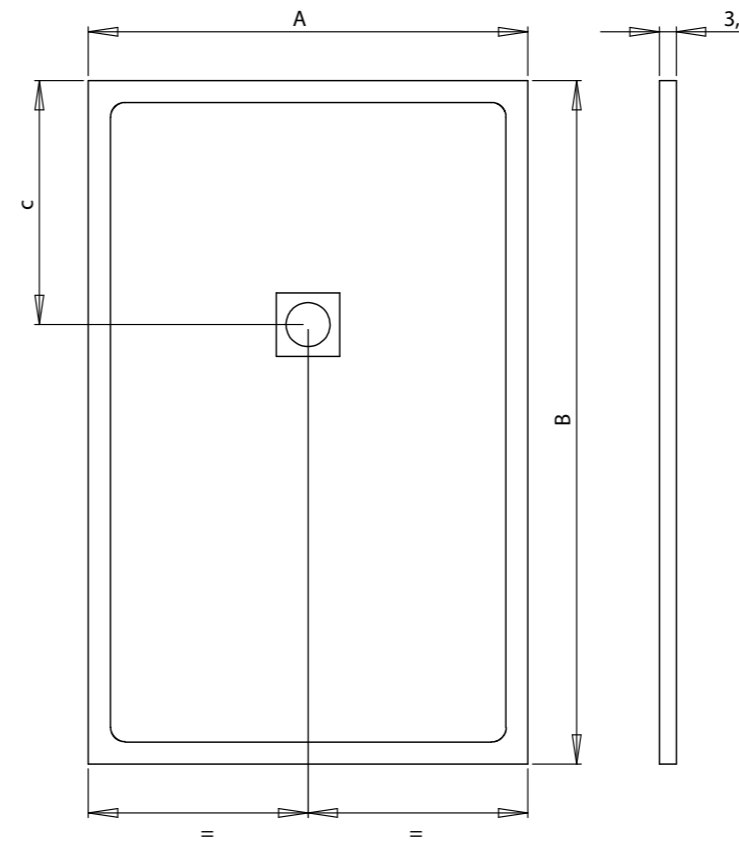
Piatti doccia PTB



Piatto doccia con bordo in aquaril texture pietra spessore 4 cm



DETTAGLIO TEXTURE E BORDO



PTB PIATTO DOCCIA RETTANGOLARE 70

misure A cm	misure B cm	misure C cm	spessore cm	articolo	prezzo
70	90	20	4	PTB07090	€ 500
70	100	20	4	PTB070100	€ 522
70	120	20	4	PTB070120	€ 589
70	140	20	4	PTB070140	€ 636

PTB PIATTO DOCCIA RETTANGOLARE O QUADRATO 80

misure A cm	misure B cm	misure C cm	spessore cm	articolo	prezzo
80	80	20	4	PTB080080	€ 505
80	100	20	4	PTB080100	€ 554
80	120	20	4	PTB080120	€ 620
80	140	20	4	PTB080140	€ 667


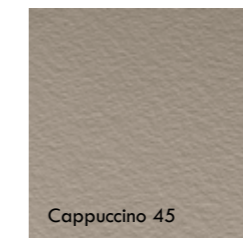
PTB PIATTO DOCCIA RETTANGOLARE O QUADRATO 90

misure A cm	misure B cm	misure C cm	spessore cm	articolo	prezzo
90	90	20	4	PTB090090	€ 528
90	100	20	4	PTB090100	€ 568
90	120	20	4	PTB090120	€ 631
90	140	20	4	PTB090140	€ 681

PTB PIATTO DOCCIA QUADRATO 100

misure A cm	misure B cm	misure C cm	spessore cm	articolo	prezzo
100	100	20	4	PTB100100	€ 658

COLORI DISPONIBILI

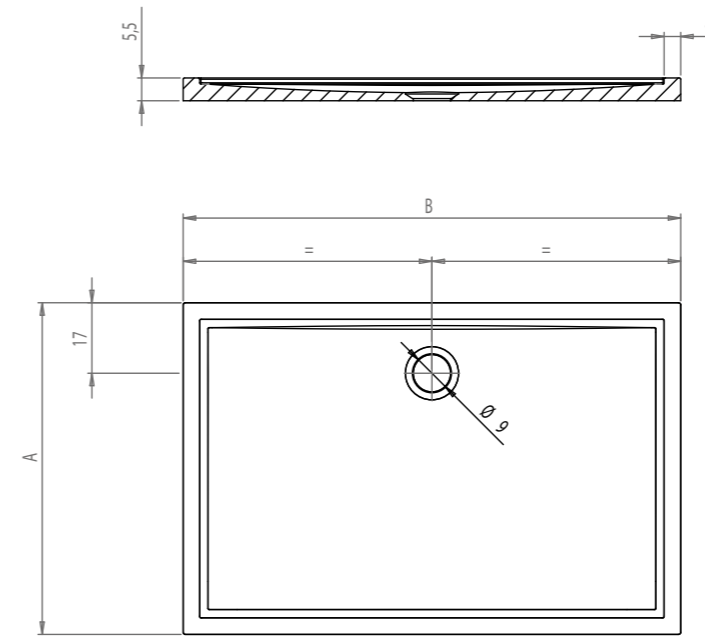


PILETTA DI SCARICO INCLUSA H70mm



ACCESSORI

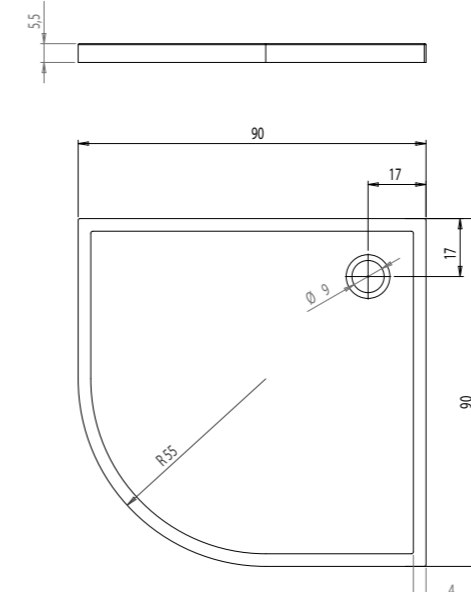
Piatti doccia PTQ



RETTANGOLARE O QUADRATO			
misure cm	spessore cm	articolo	prezzo
70x90	5,5	PTQ079	€ 238
72x100	5,5	PTQ710	€ 305
72x120	5,5	PTQ712	€ 364
72x140	5,5	PTQ714	€ 425
80x80	5,5	PTQ080	€ 242
80x100	5,5	PTQ810	€ 305
80x120	5,5	PTQ812	€ 364
80x140	5,5	PTQ814	€ 425
90x90	5,5	PTQ090	€ 308
90x140	5,5	PTQ914	€ 479
100x100	5,5	PTQ100	€ 380

Disponibile fino ad esaurimento scorte

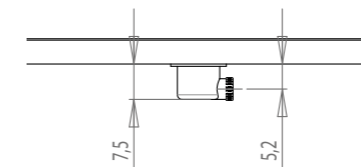
Piatto doccia in ABS + metacrilato con bordo largo 4 cm spessore 5,5 cm



SEMICIRCOLARE			
misure cm	spessore cm	articolo	prezzo
90x90	5,5	PTC017	€ 320

Disponibile fino ad esaurimento scorte

Foro pileta centrato sul lato lungo
Fondo rinforzato con resina poliuretanic greensir




PILETTA




	articolo	prezzo
PILETTA	R830010	€ 44

ACCESSORI


Mensole



CODICE	DESCRIZIONE	PREZZO COLORI 10-11-16	PREZZO COLORI SPECIALI
AC078	MENSOLA	€ 195	€ 218



CODICE	DESCRIZIONE	PREZZO COLORI 10-11-16	PREZZO COLORI SPECIALI
AC076	MENSOLA	€ 133	€ 158




Appendino



CODICE	DESCRIZIONE	PREZZO COLORI 10-11-16	PREZZO COLORI SPECIALI
AC074	APPENDINO DOCCIA	€ 53	€ 66




Porta rotolo



CODICE	DESCRIZIONE	PREZZO COLORI 10-11-16	PREZZO COLORI SPECIALI
AC072	P/ROTOLO	€ 117	€ 139



Porta scopino



CODICE	DESCRIZIONE	PREZZO COLORI 10-11-16	PREZZO COLORI SPECIALI
AC073	P/SCOPINO	€ 236	€ 261
AC077	P/SCOPINO CON ATTACCO A MURO	€ 272	€ 298



Porta asciugamano

CODICE	DESCRIZIONE	PREZZO COLORI 10-11-16	PREZZO COLORI SPECIALI
AC071	P/ASCIUGAMANO QUADRO 540mm	€ 175	€ 201
AC086	P/ASCIUGAMANO TONDO 540mm	€ 134	€ 149



AC071



AC086



Tavolino



CODICE	DESCRIZIONE	PREZZO COLORI 10-11-16	PREZZO COLORI SPECIALI	INDICARE VETRO
AC0750403	TAVOLINO 40X30	€ 389	€ 440	Trasparente Fumè grigio Europa Fumè Brown
AC0750404	TAVOLINO 40X40			Trasparente Fumè grigio Europa Fumè Brown

Realizzato in estruso pieno 15x15 e vetro 8mm



Piantane



AC080

AC089

CODICE	DESCRIZIONE	PREZZO COLORI 10-11-16	PREZZO COLORI SPECIALI
AC080	PORTA ROTOLO SCOPINO QUADRO	€ 419	€ 484
AC089	PORTA ROTOLO SCOPINO TONDO	€ 304	€ 371

Realizzate in estruso pieno 15x15 e 30x20



AC081

AC088

CODICE	DESCRIZIONE	PREZZO COLORI 10-11-16	PREZZO COLORI SPECIALI
AC081	PORTA SALVIETTE QUADRO	€ 382	€ 432
AC088	PORTA SALVIETTE TONDO	€ 331	€ 382

Pensili verticali




CODICE	MISURA cm	PREZZO COLORI 10-11-16	PREZZO COLORI SPECIALI
PGV1R070	H 70	€ 438	€ 486




CODICE	MISURA cm	PREZZO COLORI 10-11-16	PREZZO COLORI SPECIALI
PGV1R090	H 90	€ 474	€ 522



CODICE	MISURA cm	PREZZO COLORI 10-11-16	PREZZO COLORI SPECIALI
PGV1R140	H 140	€ 510	€ 558



Porta salviette




CODICE	MISURA cm	PREZZO COLORI 10-11-16	PREZZO COLORI SPECIALI
AC083	H 150	€ 546	€ 592

Pensili orizzontali



CODICE	MISURA cm	PREZZO COLORI 10-11-16	PREZZO COLORI SPECIALI
PGO1N050	L 50	€ 280	€ 328
PGO1N070	L 70	€ 304	€ 352



CODICE	MISURA cm	PREZZO COLORI 10-11-16	PREZZO COLORI SPECIALI
PGO1N090	L 90	€ 352	€ 401




CODICE	MISURA cm	SALVIETTA	PREZZO COLORI 10-11-16	PREZZO COLORI SPECIALI
AC084S	L 105	SINISTRA	€ 325	€ 380
AC084D	L 105	DESTRA		



Pensili orizzontali con porta salvietta

CODICE	MISURA cm	SALVIETTA	PREZZO COLORI 10-11-16	PREZZO COLORI SPECIALI
PGO1S050	L 50	SINISTRA	€ 280	€ 328
PGO1D050	L 50	DESTRA		



CODICE	MISURA cm	SALVIETTA	PREZZO COLORI 10-11-16	PREZZO COLORI SPECIALI
PGO1S070	L 70	SINISTRA	€ 340	€ 389
PGO1D070	L 70	DESTRA		




CODICE	MISURA cm	SALVIETTA	PREZZO COLORI 10-11-16	PREZZO COLORI SPECIALI
PGO1S090	L 90	SINISTRA	€ 389	€ 413
PGO1D090	L 90	DESTRA		



Porta sapone rettangolare



CODICE	DESCRIZIONE	PREZZO COLORE 30	PREZZO COLORI 10-11-16	PREZZO COLORI SPECIALI
AC060	ATTACCO A VETRO	€ 290	€ 242	€ 340
AC060P	ATTACCO A PROFILO			



CODICE	DESCRIZIONE	PREZZO COLORE 30	PREZZO COLORI 10-11-16	PREZZO COLORI SPECIALI
AC061	ATTACCO A PARETE	€ 104	€ 91	€ 115



Appendino



AC038



AC085

CODICE	DESCRIZIONE	PREZZO COLORE 30	PREZZO COLORI 10-11-16	PREZZO COLORI SPECIALI
AC038	APPENDINO RETTANGOLARE	€ 47	€ 36	€ 47
AC085	APPENDINO OVALE			



Porta sapone rotondo



CODICE	DESCRIZIONE	PREZZO COLORE 30	PREZZO COLORI 10-11-16	PREZZO COLORI SPECIALI
AC050	ATTACCO A VETRO	€ 290	€ 242	€ 340
AC050P	ATTACCO A PROFILO			
AC050K	ATTACCO PER pannello KUF9			



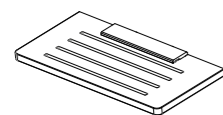
CODICE	DESCRIZIONE	PREZZO COLORE 30	PREZZO COLORI 10-11-16	PREZZO COLORI SPECIALI
AC051	ATTACCO A PARETE	€ 104	€ 91	€ 115



Dimensioni

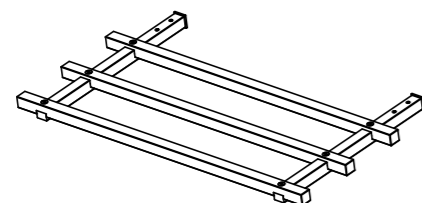
AC076

H	10mm
L	200mm
P	100mm



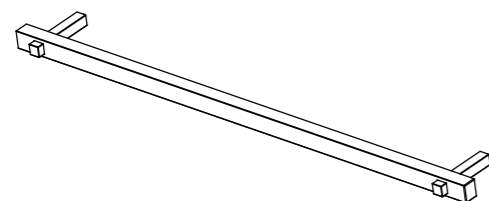
AC078

H	15mm
L	450mm
P	250mm



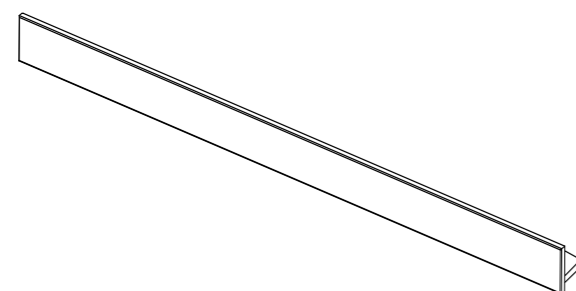
AC071

H	20mm
L	540mm
P	80mm



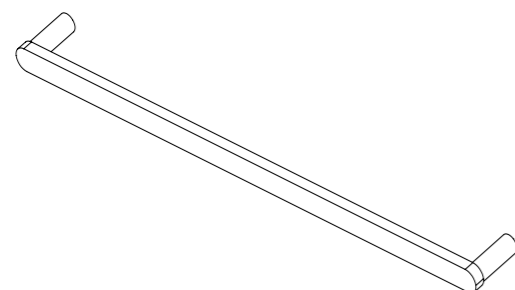
AC084

H	60mm
L	1050mm
P	100mm



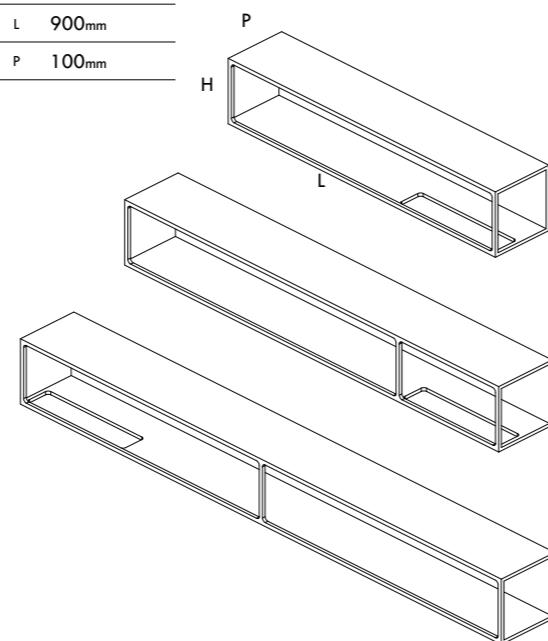
AC086

H	1500mm
L	450mm
P	50mm



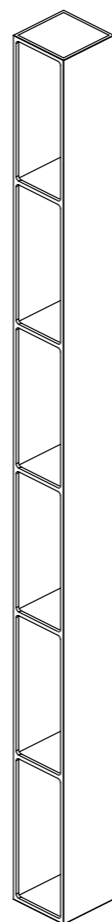
PGO

H	100mm
L	500mm
L	700mm
L	900mm
P	100mm



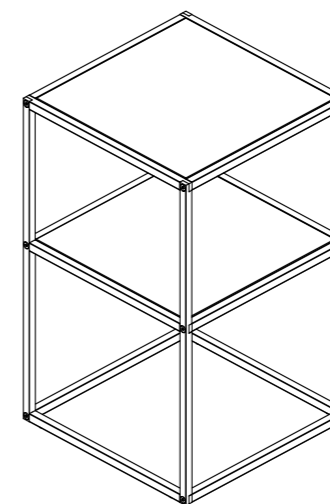
PGV

H	700mm
H	900mm
H	1400mm
L	100mm
P	100mm



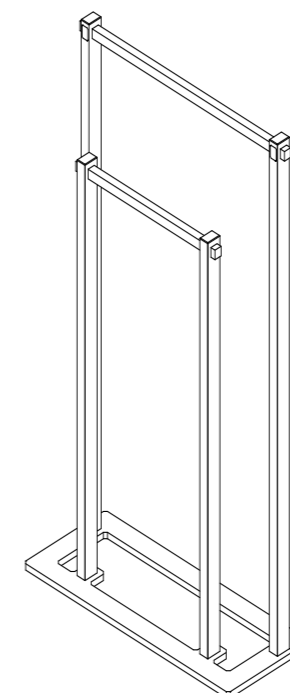
AC075

H	600mm
L	300/400mm
P	400mm



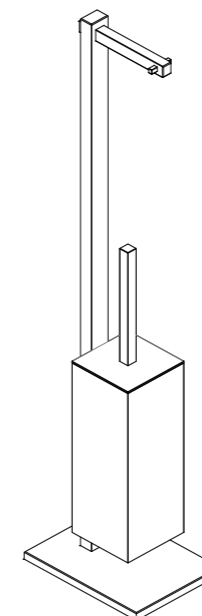
AC081

H	800mm
L	500mm
P	200mm



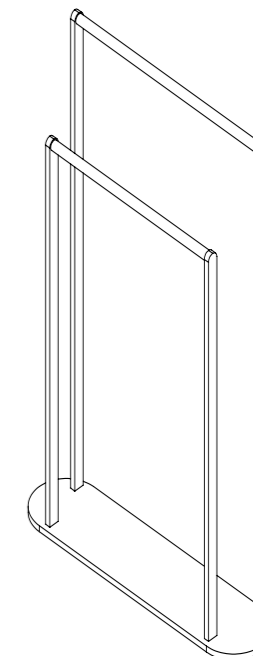
AC080

H	700mm
L	150mm
P	200mm



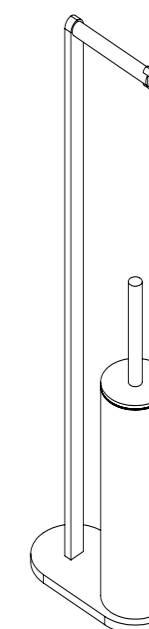
AC088

H	800mm
L	530mm
P	130mm



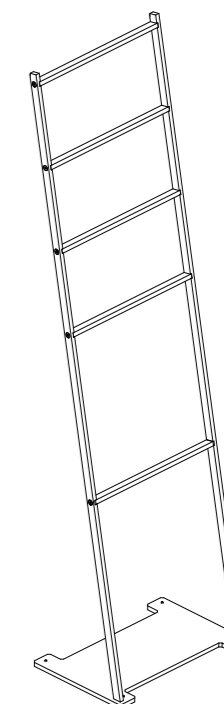
AC089

H	700mm
L	200mm
P	100mm



AC083

H	1500mm
L	380mm
P	270mm



Elementi di sostegno

90°

codice	descrizione			
AC014		alluminio/Inox filo vetro L 1000 mm	argento lucido € 165	colori speciali € 203
AC124		alluminio indicare verso L 500 mm	argento lucido € 196	colori speciali € 227
AC127		alluminio indicare verso L 650 mm	€ 230	€ 260
AC114		alluminio rialzato L 1000 mm	argento lucido € 165	colori speciali € 203
AC119		Inox rialzato L 1000 mm	acciaio lucido 60 € 325	acciaio satinato 61 € 325
AC045		Inox filo vetro L 1000 mm	acciaio lucido 60 € 325	acciaio satinato 61 € 325

45°

codice	descrizione			
AC042		alluminio filo vetro L 275 mm	argento lucido € 84	colori speciali € 123
AC041		alluminio rialzato L 275 mm	argento lucido € 84	colori speciali € 123
AC046		Inox L 500 mm	acciaio lucido 60 € 284	acciaio satinato 61 € 284

Elementi di sostegno

T

codice	descrizione			
AC301		alluminio rialzato L 1200x90 mm	argento lucido € 213	colori speciali € 251
AC310		alluminio regolabile L 1200x1200 mm	argento lucido € 213	colori speciali € 251
AC311		alluminio rialzato L 1200x90 mm	argento lucido € 213	colori speciali € 251
AC048		Inox filo vetro specificare misura esatta	acciaio lucido 60 € 355	acciaio satinato 61 € 355

Soffitto

codice	descrizione			
AC044		alluminio specificare misura esatta NB L massima 500mm	argento lucido € 299	colori speciali € 338

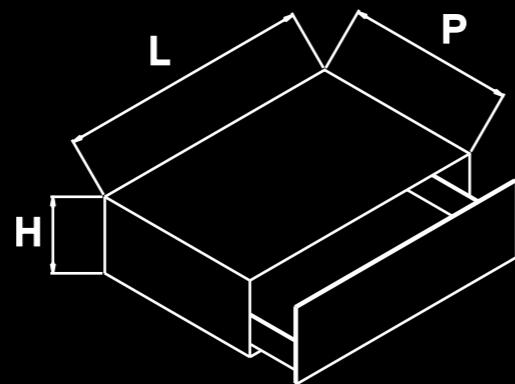
180°

codice	descrizione			
AC043		alluminio indicare verso (immagine versione SX) L 1500 mm	argento lucido € 200	colori speciali € 238

Cassetti 90

chiusura 90° - H25/P50

sponda interna in vetro
cornice frontale in alluminio



CASSETTO		
L larghezza	H altezza	P profondità
70	25	50
90	25	50
105	25	50
120	25	50



FRAME

PREZZI STRUTTURA 90° CASSETTO SINGOLO - H25/P50

Codice	FS9U072	FS9U092	FS9U102	FS9U122
Misura	L 70	L 90	L 105	L 120
bianco opaco nero opaco colori ral	€ 608	€ 628	€ 649	€ 670

PREZZI FRONTALE CASSETTO SINGOLO 90° - H25

Codice	Misure	Finitura cornice cassetto		+	Finitura frontale cassetto			+	OPTIONAL	
		Alluminio VERNICIATO	Alluminio ANODIZZATO		Alluminio VERNICIATO	Alluminio ANODIZZATO	Vetro codice vedi tabella		Decoro codice vedi tabella	Finitura cornice interna differente
FC9R072	70	€ 134	€ 155		€ 165	€ 185	€ 206		€ 155	€ 31
FC9R092	90	€ 144	€ 165		€ 165	€ 185	€ 206		€ 185	€ 31
FC9R102	105	€ 155	€ 175		€ 185	€ 206	€ 227		€ 185	€ 31
FC9R122	120	€ 165	€ 185		€ 185	€ 206	€ 227		€ 196	€ 31

PREZZO TOTALE = STRUTTURA+FRONTALE CASSETTO+OPTIONAL

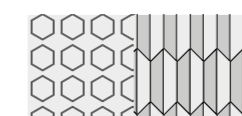
Frontali alluminio

codice	descrizione
● 11	Telaio nero opaco
○ 16	Telaio bianco opaco
● 40	Telaio oro lucido
● 51	Telaio nero satinato
● 54	Telaio oro rosa lucido
● 55	Telaio nero lucido
● 90	Telaio titanio scotch brite
● 91	Telaio naturale scotch brite
● 93	Telaio bronzo scotch brite
● 94	Telaio oro rosa scotch brite
● 95	Telaio nero scotch brite
● 96	Telaio oro scotch brite
● 97	Telaio nichel scotch brite
● AG	Telaio oro scotch anticato
● AR	Telaio oro rosa scotch anticato
● OF	Telaio ottone fumè

Frontali vetro

codice	descrizione
● VN	vetro nero opaco
○ VB	vetro bianco opaco
● VG	vetro giallo
● VF	vetro grigio

Decori su frontale



DM001 Esagoni
DM002 Trapezi



DM003 Chicchi
DM009 Classico

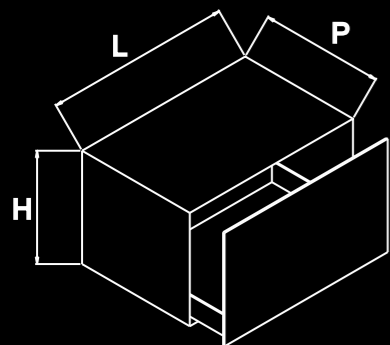


Cassetti 90

chiusura 90° - H50/P50

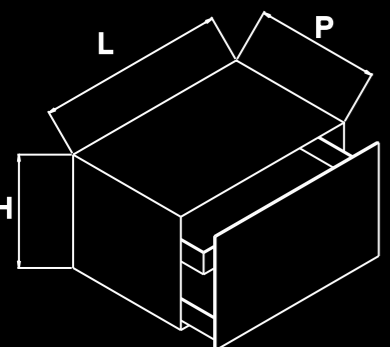
sponda in vetro

cornice frontale in alluminio



CASSETTO SINGOLO

L larghezza	H altezza	P profondità
70	50	50
90	50	50
105	50	50
120	50	50



CASSETTO + CASSETTO INTERNO

L larghezza	H altezza	P profondità
70	50	50
90	50	50
105	50	50
120	50	50



FRAME

* PREZZI STRUTTURA 90° CASSETTO SINGOLO - H50/P50

Codice	FS9U075	FS9U095	FS9U105	FS9U125
Misura	L 70	L 90	L 105	L 120
bianco opaco nero opaco colori ral	€ 608	€ 628	€ 649	€ 670

** PREZZI STRUTTURA 90° CON CASSETTO INTERNO - H50/P50

Codice	FS9M035	FS9M055	FS9M075	FS9M095	FS9M105	FS9M125
Misura	L 35	L 50	L 70	L 90	L 105	L 120
bianco opaco nero opaco colori ral	€ 881	€ 896	€ 912	€ 942	€ 973	€ 1004

PREZZI FRONTALE CASSETTO 90° - H50

Codice	Misure	Finitura cornice cassetto		+	Finitura frontale cassetto			+	OPTIONAL	
		Alluminio VERNICIATO	Alluminio ANODIZZATO		Alluminio VERNICIATO	Alluminio ANODIZZATO	Vetro codice vedi tabella		Decoro codice vedi tabella	Finitura cornice interna differente
FC9R075	70x50	€ 134	€ 155		€ 165	€ 185	€ 206		€ 155	€ 31
FC9R095	90x50	€ 144	€ 165		€ 165	€ 185	€ 206		€ 185	€ 31
FC9R105	105x50	€ 155	€ 175		€ 185	€ 206	€ 227		€ 185	€ 31
FC9R125	120x50	€ 165	€ 185		€ 185	€ 206	€ 227		€ 196	€ 31

PREZZO TOTALE = STRUTTURA+FRONTALE CASSETTO+OPTIONAL

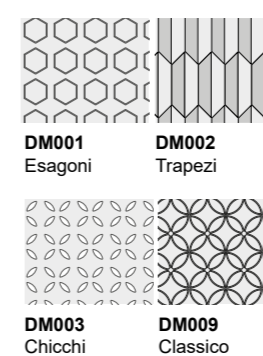
Frontali alluminio

codice	descrizione
11	Telaio nero opaco
16	Telaio bianco opaco
40	Telaio oro lucido
51	Telaio nero satinato
54	Telaio oro rosa lucido
55	Telaio nero lucido
90	Telaio titanio scotch brite
91	Telaio naturale scotch brite
93	Telaio bronzo scotch brite
94	Telaio oro rosa scotch brite
95	Telaio nero scotch brite
96	Telaio oro scotch brite
97	Telaio nichel scotch brite
AG	Telaio oro scotch anticato
AR	Telaio oro rosa scotch anticato
OF	Telaio ottone fumè

Frontali vetro

codice	descrizione
VN	vetro nero opaco
VB	vetro bianco opaco
VG	vetro giallo
VF	vetro grigio

Decori su frontale

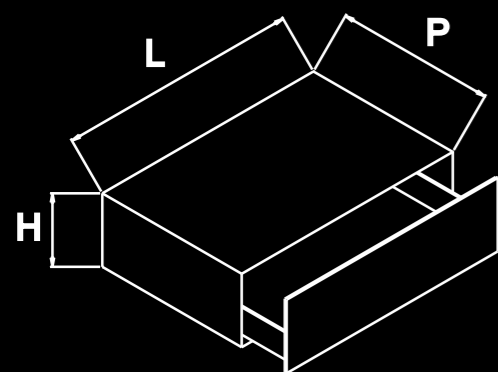


Cassetti 45

chiusura 45° - H25/P50

sponda interna in vetro

cornice frontale in alluminio



CASSETTO		
L larghezza	H altezza	P profondità
70	25	50
90	25	50
105	25	50
120	25	50

FRAME

PREZZI STRUTTURA 45° CASSETTO SINGOLO - H25/P50

Codice	FS4U072	FS4U092	FS4U102	FS4U122
Misura	L 70	L 90	L 105	L 120
bianco opaco nero opaco colori ral	€ 608	€ 628	€ 649	€ 670

PREZZI FRONTALE CASSETTO SINGOLO 45° - H25/P50

Codice	Misure	Finitura cornice cassetto		+	Finitura frontale cassetto			+	Optional
		Alluminio VERNICIATO	Alluminio ANODIZZATO		Alluminio VERNICIATO	Alluminio ANODIZZATO	Vetro codice vedi tabella		
FC4R072	70	€ 134	€ 155		€ 165	€ 185	€ 206		€ 155
FC4R092	90	€ 144	€ 165		€ 165	€ 185	€ 206		€ 185
FC4R102	105	€ 155	€ 175		€ 185	€ 206	€ 227		€ 185
FC4R122	120	€ 165	€ 185		€ 185	€ 206	€ 227		€ 196

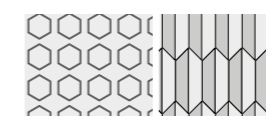
PREZZO TOTALE = STRUTTURA+FRONTALE CASSETTO+OPTIONAL



Frontali alluminio		
	codice	descrizione
●	11	Telaio nero opaco
○	16	Telaio bianco opaco
●	40	Telaio oro lucido
●	51	Telaio nero satinato
●	54	Telaio oro rosa lucido
●	55	Telaio nero lucido
●	90	Telaio titanio scotch brite
●	91	Telaio naturale scotch brite
●	93	Telaio bronzo scotch brite
●	94	Telaio oro rosa scotch brite
●	95	Telaio nero scotch brite
●	96	Telaio oro scotch brite
●	97	Telaio nichel scotch brite
●	AG	Telaio oro scotch anticato
●	AR	Telaio oro rosa scotch anticato
●	OF	Telaio ottone fumè

Frontali vetro		
	codice	descrizione
●	VN	vetro nero opaco
○	VB	vetro bianco opaco
●	VG	vetro giallo
●	VF	vetro grigio


Decori su frontale



DM001 Esagoni
DM002 Trapezi

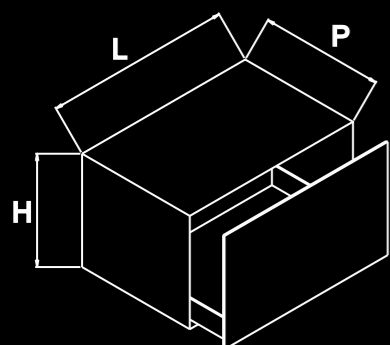


DM003 Chicchi
DM009 Classico



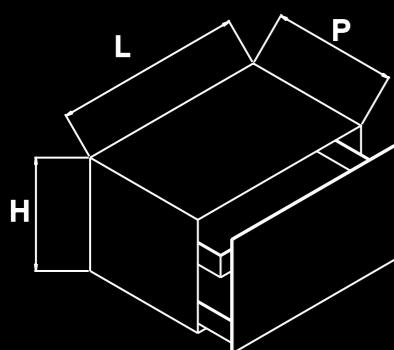
Cassetti 45

chiusura 45° - H50/P50
sponda interna in vetro
cornice frontale in alluminio



CASSETTO SINGOLO

L larghezza	H altezza	P profondità
70	50	50
90	50	50
105	50	50
120	50	50



CASSETTO + CASSETTO INTERNO

L larghezza	H altezza	P profondità
70	50	50
90	50	50
105	50	50
120	50	50



FRAME

*PREZZI STRUTTURA 45° CASSETTO SINGOLO - H50/P50

Codice	FS4U075	FS4U095	FS4U105	FS4U1125
Misura	L 70	L 90	L 105	L 120
bianco opaco nero opaco colori ral	€ 608	€ 628	€ 649	€ 670

**PREZZI STRUTTURA 45° CON CASSETTO INTERNO - H50/P50

Codice	FS4M075	FS4M095	FS4M105	FS4M125
Misura	L 70	L 90	L 105	L 120
bianco opaco nero opaco colori ral	€ 885	€ 915	€ 945	€ 975

PREZZI FRONTALE CASSETTO 45° - H50

Codice	Misure	Finitura cornice cassetto		+	Finitura frontale cassetto			+	Optional
		Alluminio VERNICIATO	Alluminio ANODIZZATO		Alluminio VERNICIATO	Alluminio ANODIZZATO	Vetro codice vedi tabella		
FC4R075	70	€ 134	€ 155		€ 165	€ 185	€ 206		€ 155
FC4R095	90	€ 144	€ 165		€ 165	€ 185	€ 206		€ 185
FC4R105	105	€ 155	€ 175		€ 185	€ 206	€ 227		€ 185
FC4R125	120	€ 165	€ 185		€ 185	€ 206	€ 227		€ 196

PREZZO TOTALE = STRUTTURA+FRONTALE CASSETTO+OPTIONAL

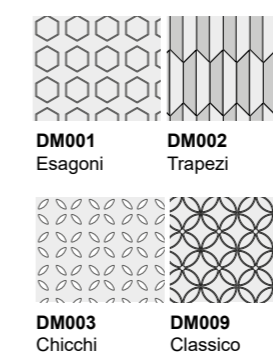
Frontali alluminio

codice	descrizione
11	Telaio nero opaco
16	Telaio bianco opaco
40	Telaio oro lucido
51	Telaio nero satinato
54	Telaio oro rosa lucido
55	Telaio nero lucido
90	Telaio titanio scotch brite
91	Telaio naturale scotch brite
93	Telaio bronzo scotch brite
94	Telaio oro rosa scotch brite
95	Telaio nero scotch brite
96	Telaio oro scotch brite
97	Telaio nichel scotch brite
AG	Telaio oro scotch anticato
AR	Telaio oro rosa scotch anticato
OF	Telaio ottone fumè

Frontali vetro

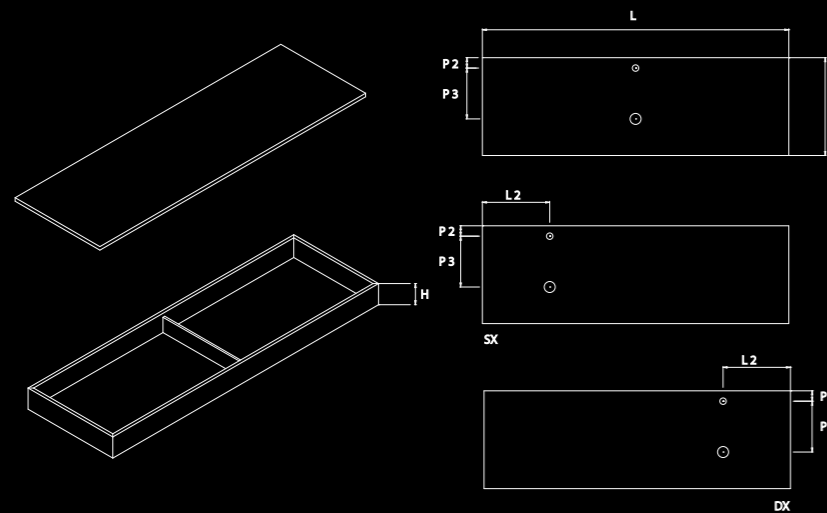
codice	descrizione
VN	vetro nero opaco
VB	vetro bianco opaco
VG	vetro giallo
VF	vetro grigio

Decori su frontale



Consolle alluminio

per lavabo tutto fuori



CONSOLLE		
L larghezza	H altezza	P profondità
70	8	50
90	8	50
105	8	50
120	8	50
140	8	50
160	8	50
180	8	50
200	8	50

FRAME

CODICE	misure in cm	FINITURA TELAIO		+	TOP			
		Alluminio VERNICIATO	Alluminio ANODIZZATO		Codice	Aquasolid	Vetro	Gres
CA1R0705	70x50	€ 453	€ 521	+	CT1R0705	€ 330	€ 173	€ 303
CA1R0905	90x50	€ 487	€ 555		CT1R0905	€ 350	€ 202	€ 332
CA1R1005	105x50	€ 521	€ 589		CT1R1055	€ 371	€ 231	€ 361
CA1R1205	120x50	€ 555	€ 623		CT1R1205	€ 391	€ 260	€ 389
CA1R1405	140x50	€ 589	€ 657		CT1R1405	€ 412	€ 288	€ 418
CA1R1605	160x50	€ 623	€ 691		CT1R1605	€ 433	€ 317	€ 447
CA1R1805	180x50	€ 657	€ 725		CT1R1805	€ 453	€ 346	€ 476
CA1R2005	200x50	€ 691	€ 759		CT1R2005	€ 474	€ 375	€ 505

FRESATURA SALVIETTA



DX

€ 82



SX

Finiture struttura alluminio

Cornice alluminio

codice	descrizione
11	Telaio nero opaco
16	Telaio bianco opaco
40	Telaio oro lucido
51	Telaio nero satinato
54	Telaio oro rosa lucido
55	Telaio nero lucido
90	Telaio titanio scotch brite
91	Telaio naturale scotch brite
93	Telaio bronzo scotch brite
94	Telaio oro rosa scotch brite
95	Telaio nero scotch brite
96	Telaio oro scotch brite
97	Telaio nichel scotch brite
AG	Telaio oro scotch anticato
AR	Telaio oro rosa scotch anticato
OF	Telaio ottone fumè

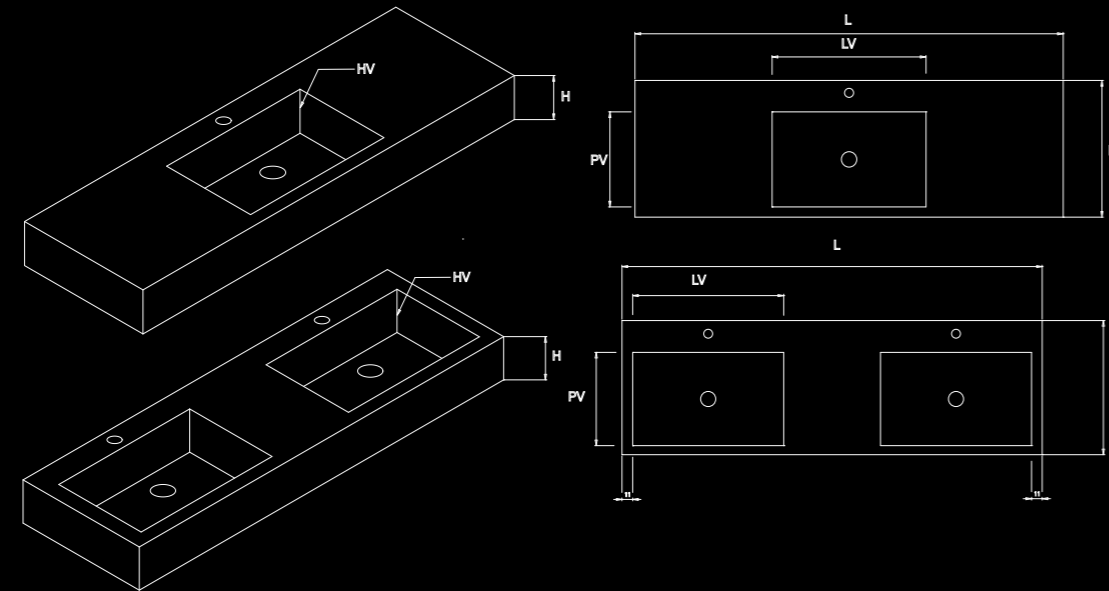
Piano vetro

codice	descrizione
VN	vetro nero opaco
VB	vetro bianco opaco
VG	vetro giallo
VF	vetro grigio



Consolle in aquasolid e gres

vasca centrale e doppia



FRAME

CONSOLLE IN AQUASOLID UNA VASCA BIANCO OPACO

codice	misure in cm			vasca			prezzo
	L larghezza	H altezza	P profondità	PV	LV	HV	
CQ1R1005	105	12	50	31	50	10,5	€ 1421
CQ1R1205	120						€ 1483
CQ1R1405	140						€ 1545
CQ1R1605	160						€ 1607
CQ1R1805	180						€ 1669
CQ1R2005	200						€ 1730

CONSOLLE IN AQUASOLID DUE VASCHE BIANCO OPACO

codice	misure in cm			vasca			prezzo
	L larghezza	H altezza	P profondità	PV	LV	HV	
CQ2R1605	160	12	50	31	50	10,5	€ 2348
CQ2R1805	180						€ 2410
CQ2R2005	200						€ 2472

CONSOLLE IN GRES UNA VASCA

codice	misure in cm			vasca			prezzo
	L larghezza	H altezza	P profondità	PV	LV	HV	
CG1R1005	105	12	50	31	50	10,5	€ 2009
CG1R1205	120						€ 2163
CG1R1405	140						€ 2318
CG1R1605	160						€ 2472
CG1R1805	180						€ 2627
CG1R2005	200						€ 2781

CONSOLLE IN GRES DUE VASCHE

codice	misure in cm			vasca			prezzo
	L larghezza	H altezza	P profondità	PV	LV	HV	
CG2R1605	160	12	50	30	50	10,5	€ 3502
CG2R1805	180						€ 3657
CG2R2005	200						€ 3811

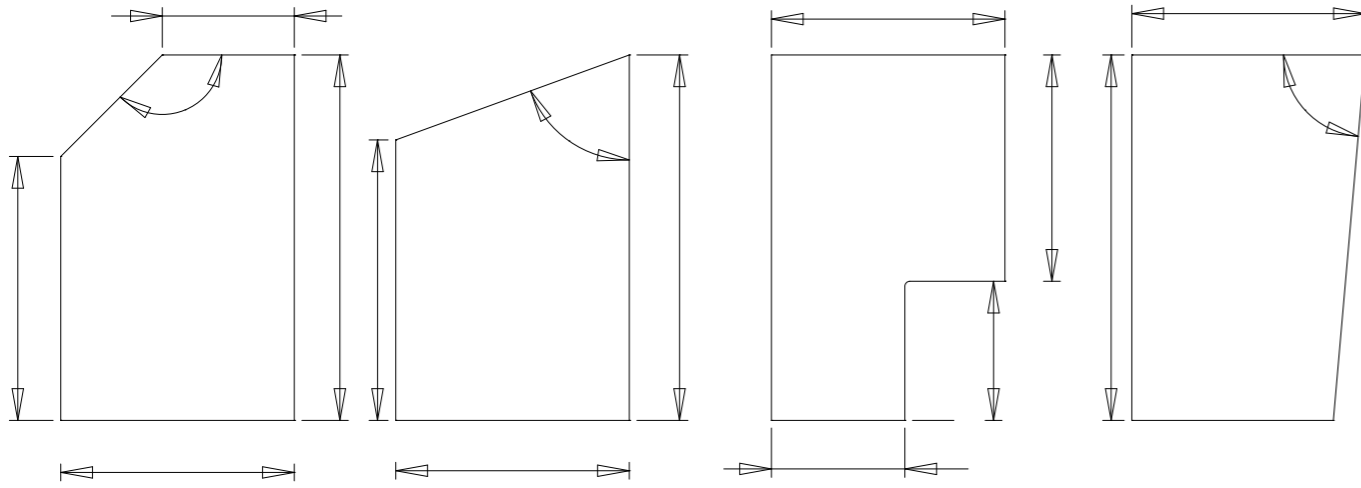
Finiture top in gres



BI bianco neve NE calce nero GR grigio fumo BR ossido bruno AN savoia antracite EM emperador grigio

Vetri sagomati

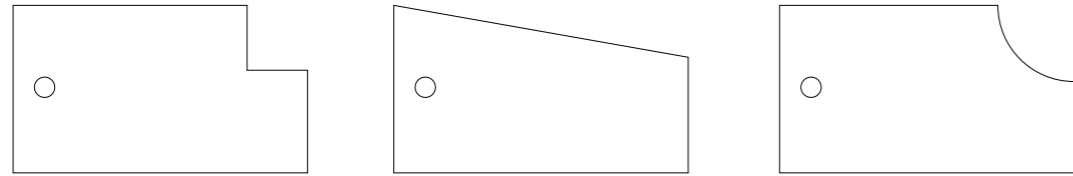
Per vetri con sagomature fornire le misure esatte e se possibile anche i gradi dell'angolo
E' preferibile realizzarli in spessore 6/8mm



Nel caso di sola sagomatura di un articolo standard, va aggiunta una percentuale del 45% sul prezzo dell'articolo stesso
La sagomatura di un articolo fuorimisura va calcolata aggiungendo € 95,00 al prezzo del fuorimisura.


Piatti sagomati

Per piatti sagomati fornire le misure esatte; per forme con raggiatura è preferibile una sagoma in carta

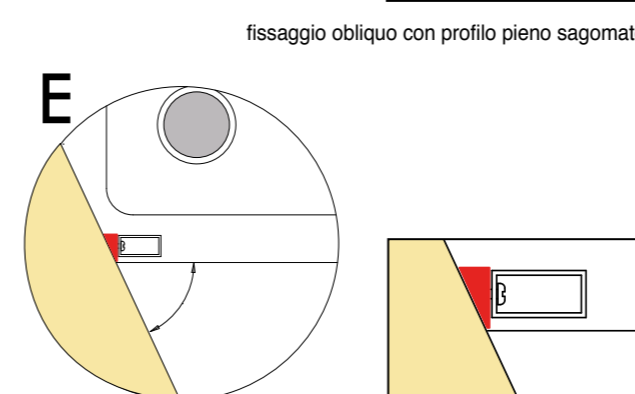
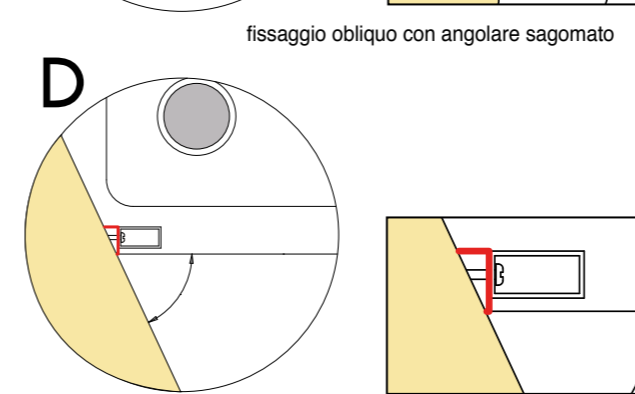
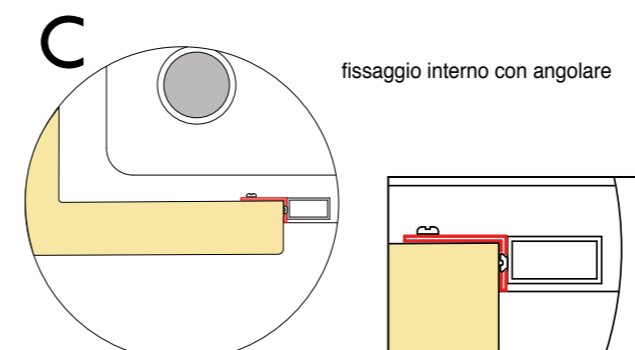
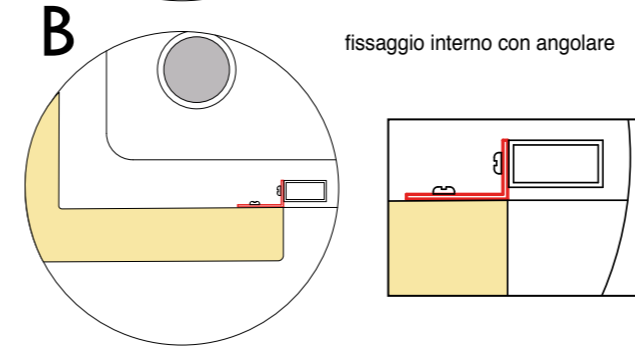
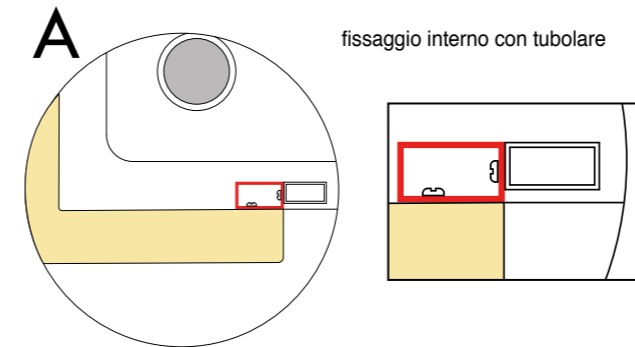


Profili di compensazione sagomati

Per compensare fuori piombo anomali del muro o del pavimento/piatto, specificare sempre le misure esatte

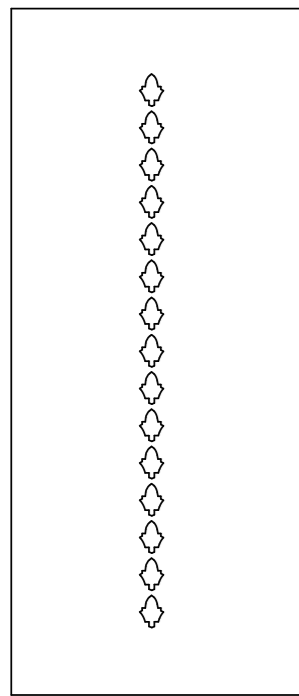


Fissaggi speciali




PROFILI SPECIALI	MISURE in mm	CODICE	COLORE 10	COLORE 30	COLORI SPECIALI	TAGLIO OBLIQUO 30
A	20X20	RTR66	€ 44	€ 56	€ 71	
	30X20	RTR50	€ 44	€ 56	€ 71	
	40X20	RTR56	€ 44	€ 56	€ 71	
	40X30	RTR54	€ 47	€ 59	€ 74	
	40X40	RTR58	€ 47	€ 59	€ 74	
B C D	15X15	RSL04	€ 26	€ 35	€ 55	€ 61
	30X20	RSL01	€ 26	€ 35	€ 55	€ 61
	30X30	RSL02	€ 26	€ 35	€ 55	€ 61
	35X35	RSL03	€ 31	€ 38	€ 57	€ 61
E	20X15	TR51	€ 44	€ 56	€ 71	€ 78
	30X15	TR63	€ 44	€ 56	€ 71	€ 78
	25X20	TR22	€ 44	€ 56	€ 71	€ 78


A	Fissaggio interno con muretto a filo del piatto
B	Fissaggio interno con muretto a filo del piatto
C	Fissaggio interno con muretto a sormonto del piatto
D	Fissaggio obliquo con taglio a gradi o dima forniti dal cliente per cabine intelaiate
E	Fissaggio obliquo con taglio a gradi o dima forniti dal cliente per cabine sospese



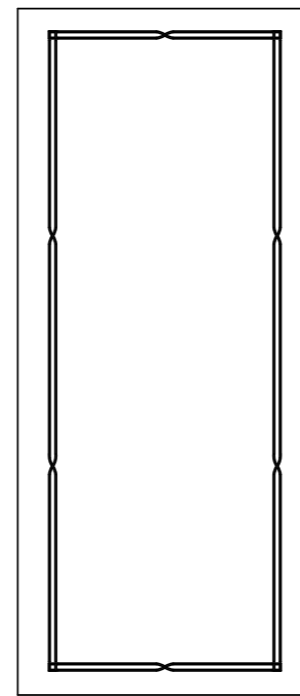
13P | 13N



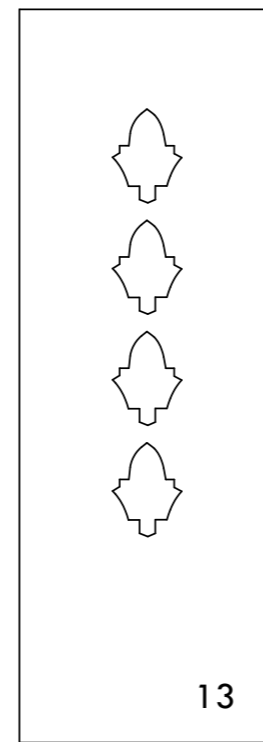
14P | 14N




15P | 15N



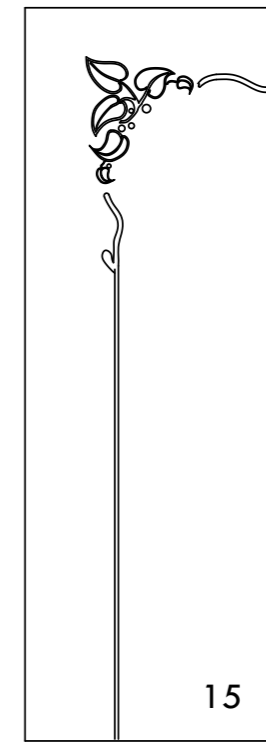
16P | 16N



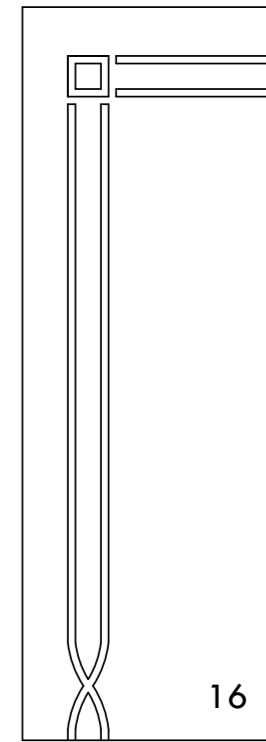
13



14

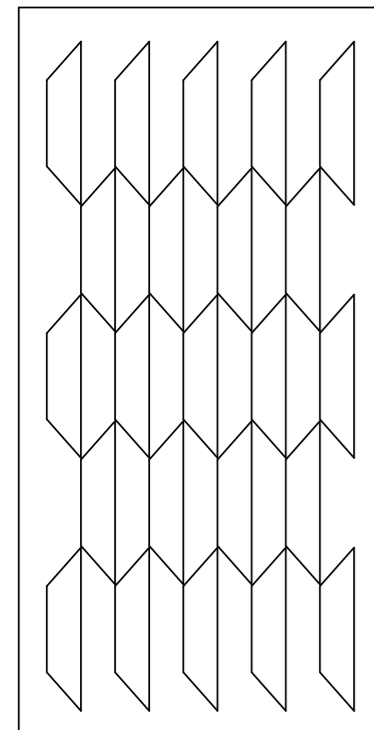


15




16


Decorati 1-3-8-11-12-13-14 centrali sul vetro, i perimetrali 10-15-16 vengono posizionati a circa 5cm dal bordo del vetro





8P | 8N




12P | 12N




10P | 10N




La figura viene posizionata al centro del vetro e proporzionata con la misura della doccia, specificare se si desiderano dimensioni particolari



11P | 11N



1P | 1N



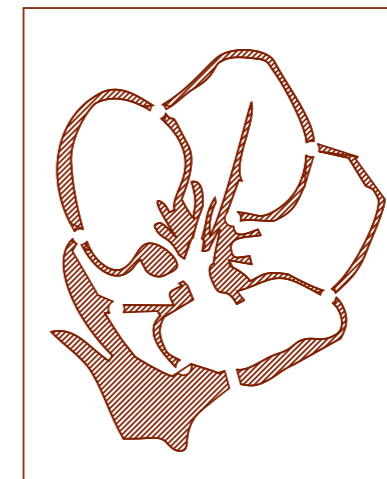
3P | 3N



ESEMPIO DECORO

N


la figura è trasparente il vetro sabbato



ESEMPIO DECORO

P

la figura è sabbata il vetro trasparente




3N



8N



11N



12N



FL flutes



MR mirror



RI riflettente tr



RF riflettente fumè



FB fumè brown




FU fumè grigio




FB+SA fumè brown sabbaiato



CI cincillà




11 NERO OPACO




14 TORTORA




16 BIANCO OPACO




30 ARGENTO LUCIDO



35 TITANIO LUCIDO




40 ORO LUCIDO



45 BRONZO LUCIDO




50 ARGENTO SATINATO




51 NERO SATINATO




52 ORO OPACO



54 ORO ROSA LUCIDO




55 NERO LUCIDO




58 GRIGIO METALLICO



60 ACCIAIO LUCIDO




61 ACCIAIO SATINATO




90 TITANIO S.B.



91 NATURALE S.B.



93 BRONZO S.B.



94 ORO ROSA S.B.




95 NERO S.B.



96 ORO S.B.



97 NICHEL S.B.




AG ORO ANTICATO S.B.




AR ROSA ANTICATO S.B.




80 OTTONE FUME' OPACO




81 ANTRACITE OPACO



83 BRONZO ANTICATO OPACO



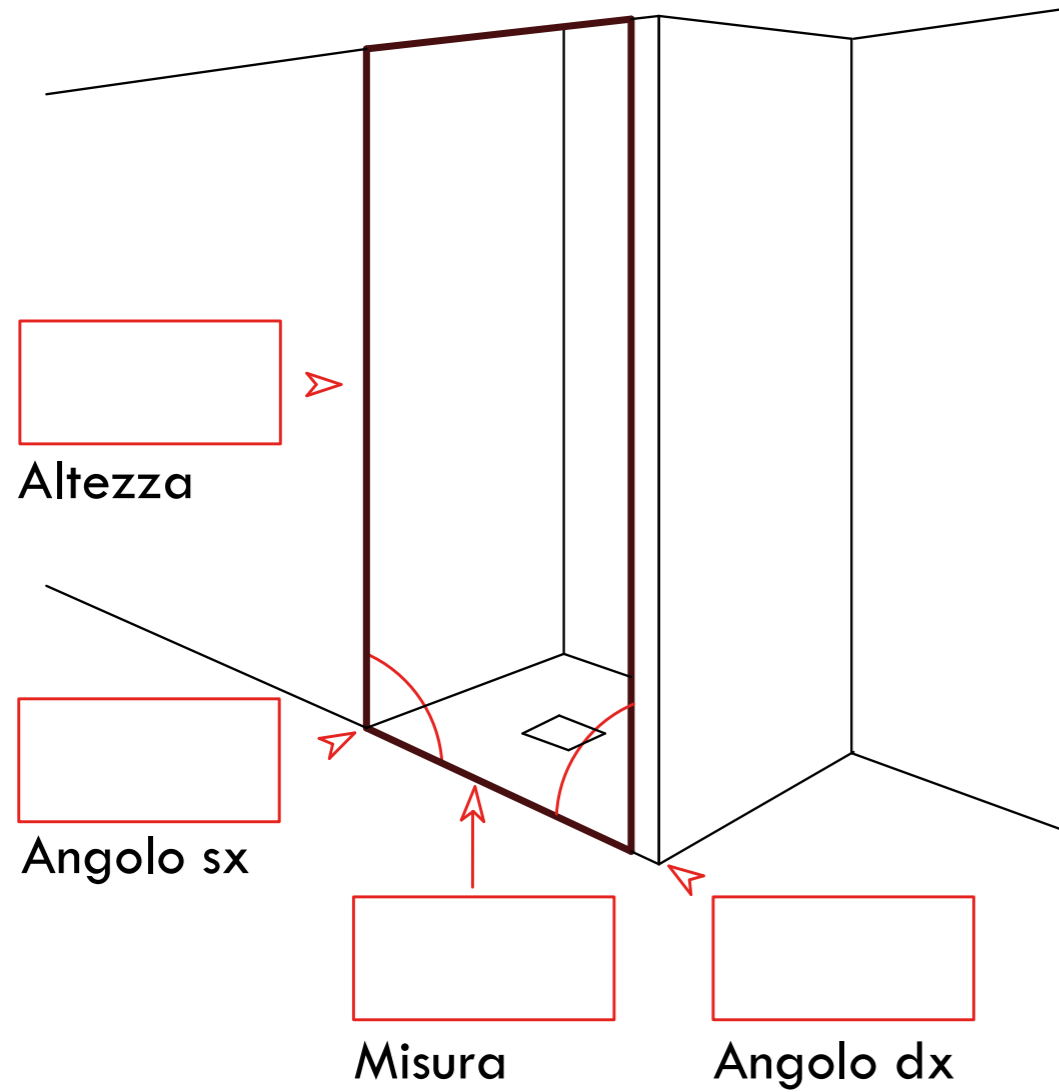
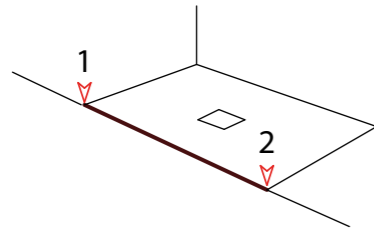
84 RAME OPACO



BM BLACK METAL S.B.

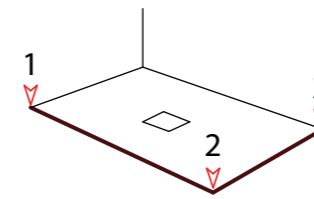
BOX DOCCIA IN NICCHIA
 FORNIRE LE DIMENSIONI INDICATE NEI RIQUADRI

Verifica della
 planarità tra i punti
 indicati

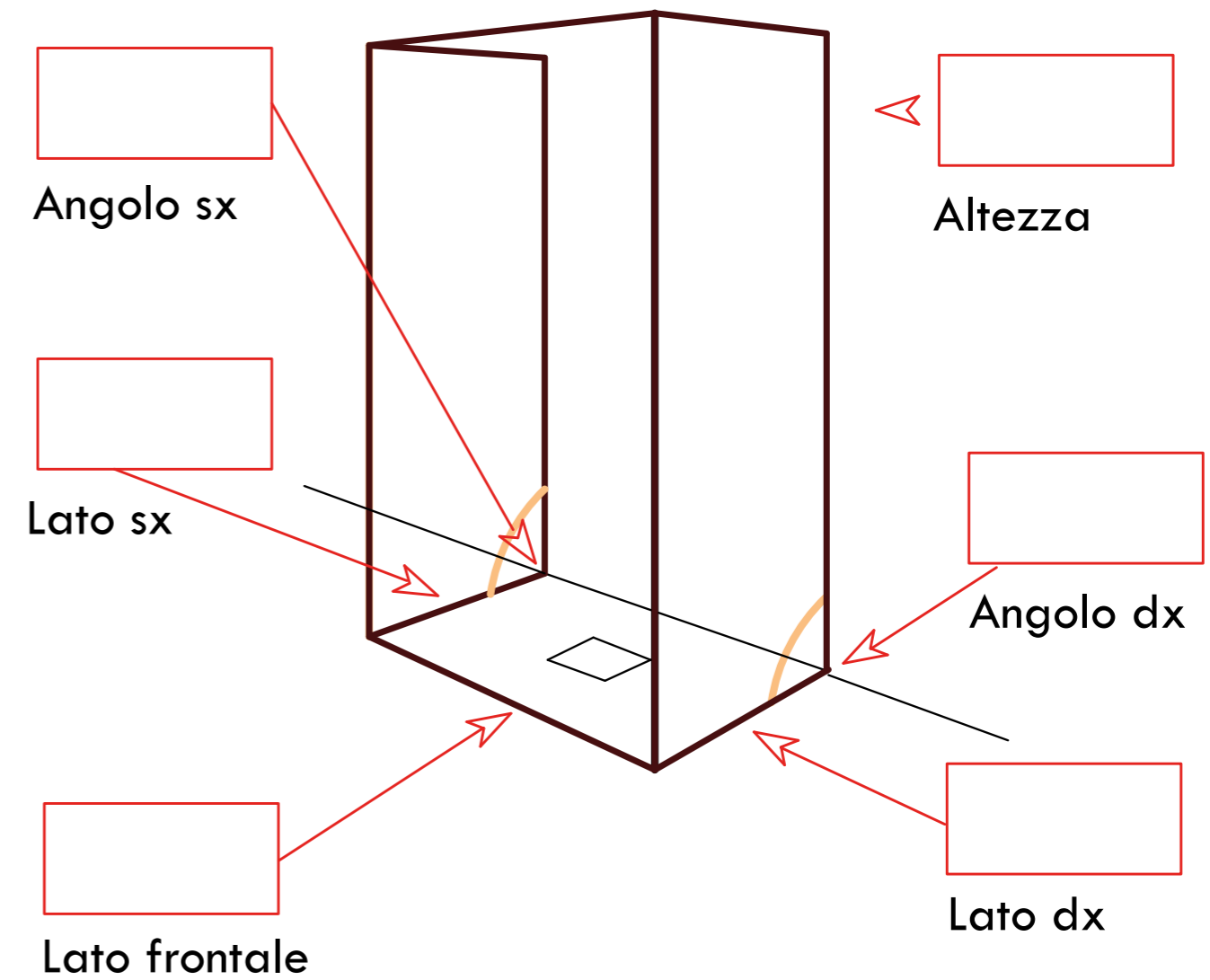
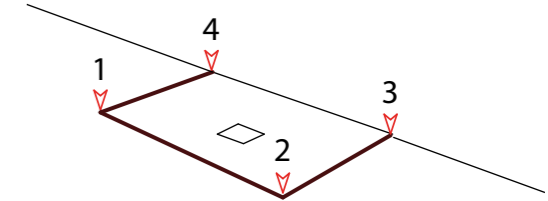


BOX DOCCIA AD ANGOLO O 3 LATI
 FORNIRE LE DIMENSIONI INDICATE NEI RIQUADRI

Verifica della
 planarità tra i punti
 indicati



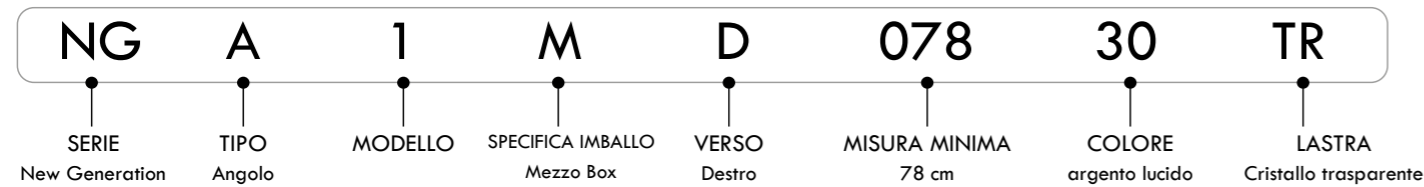
Verifica della
 planarità tra i punti
 indicati



NB Le misure degli angoli sono necessarie solo se il piatto non è a livello tra i punti indicati

Consultazione del listino

COME LEGGERE IL CODICE



ABBREVIAZIONI

SERIE	TIPO	MODELLO	SPECIFICA	Verso	MISURA MINIMA	COLORE	LASTRA
NG New Generation	A angolo	1 da 1 a 9	IMBALLO	S sinistro	Identifica la misura minima di partenza	10 verniciato bianco	TR Trasparente
KUP	P porta	2 dalla A	M mezzo box	D destro	del lato	11 verniciato nero opaco	CI Cincillà
P+ Pivot+	F fisso	alla Z	I box intero	R reversibile	Per i rettangoli	16 verniciato bianco opaco	SA Satinato
ST Stelo	S sopravasca		P porta	P porta	si indica la misura	30 argento lucido	BS Banda satinata
NV/SV Space	T pieghevoli		F fisso	F fisso	del lato più corto	35 titanio lucido	FU Fumè grigio
Z8 Zero8			S intero smontato			40 oro lucido	FB Fumè brown
FY Fyrma						45 bronzo lucido	EC Extra chiaro
PR Prisma						50 argento satinato	DE Decoro su vetro
KU Kubi						51 nero satinato	L1/2/3 Decoro linee
KN						52 oro opaco	AT Trattamento Nano Flow
VR/VP Vera						54 oro rosa lucido	AP Anticalcare Permanente
LR Lybre						55 nero lucido	MR Mirror
OV Over						58 grigio metallico	RI Riflettente trasparente
FE Flaier Evolution						60 acciaio inox lucido	RF Riflettente Fumè
KY Kyaro						61 acciaio inox satinato	FL Flutes
WI Wing						80 ottone fumè opaco	
CR Cristal						81 antracite opaco	
SE Seven						83 bronzo anticato opaco	
NE Next						84 rame opaco	
ON One						90 titanio scotch brite	
PP Pamela Plus						91 scotch brite naturale	
FT Flat						93 bronzo scotch brite	
IS Ischia						94 oro rosa scotch brite	
TH Tahiti						95 nero scotch brite	
						96 oro scotch brite	
						97 nichel	
						AG oro scotch anticato	
						AR oro rosa scotch anticato	
						BA bronzo anticato	
						BM black metal scotch brite	
						OA ottone anticato	
						OF ottone fumè	

COME CALCOLARE FUORI MISURA E SAGOMATURA

Per calcolare i fuorimisura, prendere in considerazione la dimensione del prodotto standard più vicino alle esigenze. Lati inferiori ai 20 cm non verranno prodotti in cristallo. PDP Box Doccia S.p.A. si riserva di produrli in alluminio.

SAGOMATURA

Nel caso di sola sagomatura di un articolo standard, va aggiunta una percentuale del 45% sul prezzo dell'articolo stesso. La sagomatura di un articolo fuorimisura va calcolata aggiungendo € 95,00 al prezzo del fuorimisura.

CONDIZIONI GENERALI DI VENDITA



- GENERALITA' E LEGGE APPLICABILE** – Le presenti Condizioni Generali, salvo eventuali deroghe specificamente concordate per iscritto, disciplinano tutti gli attuali e futuri contratti di vendita e di fornitura conclusi tra PDP Box Doccia S.p.A. ed i propri Clienti (di seguito il Cliente). Il riferimento ad eventuali termini commerciali (Franco Fabbrica, FOB, CIF, ecc.) si intenderà fatto agli Incoterms della Camera di Commercio Intermediazionale, nel testo in vigore al momento della conclusione del contratto. Tutti i contratti di vendita e di fornitura tra le parti, nonché le presenti condizioni generali, saranno disciplinati dalla legge italiana, escludendosi espressamente l'applicazione della legge uniforme sulla vendita intermediazionale di cose mobili e sulla formazione dei relativi contratti ratificate con legge 21.6.1971, n. 816.
- APPROVAZIONE DEL CONTRATTO/PROPOSTA IRREVOCABILE** – Ogni proposta d'ordine s'intende subordinata all'approvazione di PDP Box Doccia S.p.A. L'ordine vale quale proposta irrevocabile da intendersi ferma ex art. 1329 c.c. per trenta giorni decorrenti dalla ricezione dell'ordine; entro tale termine PDP Box Doccia S.p.A. avrà facoltà di accettare o meno la proposta. Qualora PDP Box Doccia S.p.A. non intendesse accettare la proposta, ne darà al proponente comunicazione scritta entro trenta giorni dalla data di ricezione dell'ordine, restituendo al proponente tutte le somme eventualmente versate a fronte della proposta d'ordine senza aggravio di interessi. In difetto di tale comunicazione entro il termine suindicato, l'ordine si intenderà accettato e il contratto concluso. PDP Box Doccia S.p.A. in ogni caso si riserva il diritto di accettare gli ordini pervenuti condizionatamente al pagamento anticipato del corrispettivo o di parte di esso e di accettare o meno eventuali variazioni qualitative e quantitative dell'ordine. In nessun caso potranno essere accettate variazioni relative ad articoli con cristalli, finiture e misure speciali non perverranno a PDP Box Doccia S.p.A. entro 24 ore dalla conferma d'ordine e solo per iscritto.
- PREZZO** – Il prezzo netto di vendita, i termini e le condizioni di pagamento sono quelli riportati sul listino vigente al momento dell'effettuazione dell'ordine, fatti salvi gli sconti specificamente concordati. In caso di variazione dei listini PDP Box Doccia S.p.A. si riserva il diritto di accettare l'ordine a condizione che venga applicato il nuovo listino; in tal caso il proponente resta libero di confermare o revocare l'ordine. Sono fatte salve le eventuali variazioni dell'IVA che abbiano nel frattempo a determinarsi. I prezzi includono l'imballo per il trasporto via terra su automezzi. Per i prodotti spediti in altro modo (nave, treno ecc.) e che necessitino di un imballo speciale verrà concordato di volta in volta un addebito supplementare. In ogni caso, tutte le spese di trasporto, incluse tasse, imposte, noli, dazi doganali, assicurazioni, dal luogo di consegna fino al luogo di destinazione e tutti gli eventuali oneri accessori per montaggio, installazione ecc., sono a carico del Cliente; parimenti anche tutti i rischi connessi al trasporto sono a carico del Cliente dal momento della consegna. I prezzi sono in ogni caso intesi per forniture Franco stabilimento di Montegalda (VI-Italia). Per eventuali forniture Franco Destino verranno concordati di volta in volta i costi aggiuntivi per le spese di trasporto.
- CONSEGNE** – La consegna si intende effettuata con il carico sugli automezzi presso lo stabilimento di PDP Box Doccia S.p.A. in Montegalda (VI-Italia). I termini di consegna, comunque indicati, sono sempre indicativi e non essenziali o vincolanti, talché nessuna responsabilità potrà ascrivere a PDP Box Doccia S.p.A. per eventuali ritardi non superiori a 60 giorni dalla data indicata nella proposta d'ordine. Parimenti, PDP Box Doccia S.p.A. si riserva in ogni caso il diritto all'esecuzione dell'ordine con possibili tolleranze dipendenti dalla reperibilità dei materiali e da ogni altro fattore ascrivibile a caso fortuito e forza maggiore.
- TRASPORTO** – I beni venduti o forniti viaggiano sempre a rischio e pericolo del Cliente anche se venduti franco destino; PDP Box Doccia S.p.A. non risponde di eventuali ammanchi, rotture, smarrimenti o altro. In mancanza di precise disposizioni, la merce non è mai coperta da assicurazione e la spedizione viene eseguita con il mezzo ritenuto più conveniente, rimanendo a carico esclusivo del destinatario il rischio di eventuali ritardi e/o maggiori spese del trasporto. Il destinatario è tenuto a controllare il materiale in arrivo in modo tale da contestare eventuali danni direttamente al vettore o al conducente. Il Cliente che riceve un prodotto danneggiato deve firmare con riserva la bolla di accompagnamento e comunicare a PDP Box Doccia S.p.A. il danno rilevato a mezzo lettera raccomandata entro e non oltre otto giorni dal ricevimento del prodotto.
- GARANZIE** – PDP Box Doccia S.p.A., fatto salvo quanto previsto al punto 4, garantisce la conformità dei prodotti forniti a quanto espressamente concordato. La garanzia per vizi è limitata ai soli vizi dei prodotti conseguenti a difetti di progettazione, di materiale o di costruzione riconducibili a PDP Box Doccia S.p.A., e non si applica nel caso in cui il Cliente non provi di avere effettuato un corretto uso e/o conservazione dei prodotti. La garanzia ha una durata limitata a 24 mesi, decorrenti dalla data di consegna. Ogni intervento di garanzia potrà essere eseguito a condizione che il Cliente sia in regola con i pagamenti. Il Cliente decade da ogni garanzia qualora apporti modifiche ai prodotti senza preventiva autorizzazione scritta di PDP Box Doccia S.p.A. o faccia un uso erraneo od improprio degli stessi.
- RECLAMI** – I reclami relativi a vizi e difetti di qualità o non conformità occulti debbono essere effettuati dal Cliente, a pena di decadenza e per iscritto, entro e non oltre 8 giorni dalla scoperta. Ogni eventuale reclamo deve essere effettuato mediante lettera raccomandata o fax indirizzati a PDP Box Doccia S.p.A., via Ponzimiglio 44 (Z.I.), Montegalda (VI-Italia) e devono essere indicati dettagliatamente vizi o difformità contestate. Qualora il reclamo risulti infondato, il Cliente sarà tenuto a risarcire a PDP Box Doccia S.p.A. tutte le spese da questa eventualmente sostenute per l'accertamento (viaggi, perizie, ecc.). Eventuali sostituzioni o riparazioni eseguite in garanzia si intendono accettate dal Cliente e di suo pieno gradimento decorsi otto giorni dalla loro effettuazione senza ulteriori reclami. Le sostituzioni eseguite in garanzia da PDP Box Doccia S.p.A. sono soggetti alla ulteriore garanzia della durata di 12 mesi.
- RESPONSABILITA' DEL VENDITORE** – PDP Box Doccia S.p.A. è responsabile per danni a persone o cose, originati dai prodotti venduti, solo in caso di sua provata negligenza nella fabbricazione dei prodotti stessi; in nessun caso potrà essere ritenuta responsabile per danni indiretti o consequenziali, perdite di produzione o mancati profitti. Fatto salvo quanto sopra previsto, il Cliente manleva PDP Box Doccia S.p.A. in tutte le azioni di terzi fondate su responsabilità originata dai prodotti venduti e risarcirà i danni derivanti dalle pretese in questione. Il Cliente si impegna a fare uso/installazione dei prodotti rigorosamente conforme ai criteri standard di sicurezza, avvalendosi solamente di personale specializzato e comunque qualificato alla gestione dei beni in questione, nonché attenendosi ai protocolli d'uso e sicurezza eventualmente forniti da PDP Box Doccia S.p.A. In ogni caso l'eventuale responsabilità del venditore, anche se determinata da fatti diversi e generanti distinte responsabilità, non potrà essere superiore, per ogni singolo prodotto, al suo prezzo di acquisto.
- CATALOGHI E LISTINI** – Le immagini dei prodotti riportate su listini e cataloghi hanno funzione puramente illustrativa e non sono assolutamente vincolanti per PDP Box Doccia S.p.A. In ogni caso PDP Box Doccia S.p.A. si riserva la facoltà di apportare in qualsiasi momento modifiche ai propri prodotti e al listino in relazione alle proprie necessità produttive o organizzative.
- PAGAMENTO** – Il pagamento dovrà essere effettuato, salvo diverso accordo scritto, contestualmente alla consegna, presso l'Istituto bancario indicato da PDP Box Doccia S.p.A. Qualsiasi ritardo o irregolarità nel pagamento dà a PDP Box Doccia S.p.A. il diritto di sospendere le forniture o di risolvere i contratti in corso, anche se non relativi ai pagamenti in questione, nonché il diritto al risarcimento degli eventuali danni. Il Cliente è tenuto al pagamento integrale anche in caso di contestazione o controversia. In caso di ritardo di pagamento verranno addebitati gli interessi di mora al tasso euribor +8% a decorrere dalla scadenza prevista contrattualmente fino al saldo. In tutti i casi in cui il pagamento sia effettuato — in tutto o in parte — dopo la consegna, i beni e prodotti consegnati restano di proprietà di PDP Box Doccia S.p.A. sino al momento dell'integrale pagamento del prezzo. Il pagamento dovrà essere effettuato in Valuta Euro salvo diverso accordo.
- FATTURAZIONE** – Ogni tipo di prescrizione in ordine alle modalità di fatturazione deve essere tempestivamente indicato dal Cliente all'atto dell'ordine. In difetto PDP Box Doccia S.p.A. declina ogni responsabilità per errori ed omissioni.
- RISOLUZIONE DEL CONTRATTO** – In caso di inadempimento del Cliente agli obblighi contrattualmente assunti è concessa facoltà a PDP Box Doccia S.p.A. di ritenere risolto il contratto di diritto senza necessità di preventiva diffida o messa in mora. In tale caso PDP Box Doccia S.p.A. potrà trattenere le somme fino ad allora versate dal Cliente a ristoro dei danni subiti e del mancato guadagno salvo restando il diritto ad ottenere il risarcimento degli ulteriori danni.
- PRIVACY** – I dati personali forniti dal Cliente potranno essere trattati in forma cartacea e informatica per esigenze contrattuali e di legge nonché per conseguire una efficace gestione dei rapporti commerciali, con particolare riferimento a finalità promozionali, statistiche, di marketing, di controllo qualità e di affidamento; per le finalità di cui sopra i dati potranno essere trattati dalle seguenti categorie di incaricati e/o responsabili: addetti agli Uffici Commerciali, Amministrazione, Vendite, Acquisti, Produzione, Qualità, Ricerca e Sviluppo; rete di vendita e di agenti di PDP Box Doccia S.p.A.; società di informazioni commerciali; società di recupero crediti; consulenti di fiducia; aziende operanti nel settore del trasporto; società di consulenza informatica. Gli interessati potranno esercitare tutti i diritti di cui all'art. 7 del D.Lgs. n. 196/2003 (accesso, rettifica, aggiornamento, opposizione al trattamento e cancellazione). Titolare del trattamento è la società PDP Box Doccia S.p.A., con sede in Montegalda (VI-Italia), Via Ponzimiglio 44 (Z.I.).
- PATTI AGGIUNTI** – Eventuali patti aggiuntivi o deroghe saranno accettati solo se scritti su tutte le copie della proposta d'ordine e/o conferma d'ordine.
- LEGGE APPLICABILE E FORO COMPETENTE** – Il presente contratto è regolato dalle disposizioni legislative e regolamentari in vigore in Italia. Per qualsiasi contestazione o controversia dipendente dalla presente compravendita o ad essa connessa, è competente in via esclusiva il Tribunale di Vicenza con esclusione di qualunque altro Foro concorrente o alternativo.

fotografia e grafica: Pdp Box Doccia Spa
stampa: Artigiana Grafica

nessuna parte di questo catalogo può essere riprodotta
o trasmessa in qualsiasi forma o con qualsiasi mezzo
elettronico, meccanico o altro senza l'autorizzazione
scritta dei proprietari dei diritti.

© PDP Box Doccia S.p.A. con socio unico

1° Edizione 2025
Pdp Box Doccia si riserva di modificare in qualsiasi
momento e senza preavviso le caratteristiche dei prodotti
in funzione di un continuo perfezionamento del prodotto



PDP Box Doccia S.p.A. con socio unico
Via Ponzimiglio Z.I., 44 - 36047 Montegalda (VI) ITALY
Tel. +39 0444 736736 - Fax +39 0444 737180
info@pdpboxdoccia.com - www.pdpboxdoccia.com

MANUFACTURING